


Raport o stanie Miasta Stargard 2019

Stargard, maj 2020



Spis treści

1.	Wstęp.....	1
2.	Ogólna charakterystyka miasta	2
3.	Majątek i finanse miasta.....	3
3.1.	Majątek Gminy Miasto Stargard	3
3.2.	Zestawienie dochodów i wydatków ogółem	5
3.3.	Dochody i wydatki związane z realizacją zadań własnych.....	5
3.4.	Pozostałe wydatki i dochody	7
4.	Informacja o stanie mienia komunalnego	7
4.1.	Grunty i budynki komunalne	7
5.	Informacja o realizacji polityk, programów i strategii	9
5.1.	Informacja z realizacji Strategii rozwoju społeczno-gospodarczego dla miasta Stargard do 2020 roku za 2019 rok	9
5.2.	StargardVita! – strategia przyciągania mieszkańców	20
5.3.	Gminny Program Rewitalizacji	21
5.4.	Program opieki nad zabytkami	24
5.5.	Program gospodarki niskoemisyjnej.....	25
5.6.	Strategia rozwiązywania problemów społecznych	26
5.7.	Szkoła – Rodzina – Środowisko	29
5.8.	Program profilaktyki i rozwiązywania problemów alkoholowych.....	30
5.9.	Programy realizowane przez Miejski Ośrodek Pomocy Społecznej.....	31
6.	Realizacja uchwał Rady Miejskiej.....	32
7.	Gospodarka i rynek pracy	49
7.1.	Gospodarka	49
7.2.	Działalność Stargardzkiej Agencji Rozwoju Lokalnego.....	53
7.3.	Rynek pracy.....	55
8.	Gospodarka komunalna.....	56
8.1.	Działalność Zarządu Usług Komunalnych.....	56
8.2.	Działalność Zakładu Zagospodarowania Odpadów	57
8.3.	Działalność Stargardzkiego Towarzystwa Budownictwa Społecznego	58
8.4.	Działalność Miejskiego Przedsiębiorstwa Gospodarki Komunalnej	60
8.5.	Działalność Miejskiego Przedsiębiorstwa Komunikacji.....	61
8.6.	Działalność Przedsiębiorstwa Energetyki Ciepłej.....	63
9.	Infrastruktura drogowa i sieć ścieżek rowerowych w mieście	64
9.1.	Porozumienia	64
10.	Inwestycje.....	65
10.1.	Inwestycje miejskie	65
10.2.	Inwestycje miejskie realizowane przez spółki komunalne	68
10.3.	Inwestycje w ramach Stargardzkiego Budżetu Obywatelskiego	70

10.4. Zadania przegłosowane w SBO przesunięte do realizacji	71
11. Nadzór właścicielski	72
11.1. Udział Gminy Miasta Stargard w spółkach	73
12. Gospodarka przestrzenna	74
12.1. Zmiany do Studium uwarunkowań i kierunków zagospodarowania przestrzennego	74
12.2. Powierzchnia miasta objęta planami miejscowymi	74
12.3. Plany zagospodarowania przestrzennego miasta Stargard w 2019	74
13. Ochrona środowiska	77
14. Polityka społeczna	78
14.1. Pomoc społeczna	78
14.2. Działalność Miejskiego Ośrodka Pomocy Społecznej	79
14.3. Zdrowie	81
14.4. Rodzina	81
14.5 Działalność Żłobka Miejskiego	82
14.5. Seniorzy.....	83
14.6. Osoby niepełnosprawne	85
14.7. Uzależnienia	87
14.8. Mieszkania	88
15. Oświata i edukacja	89
15.1. Przedszkola	89
15.2. Szkoły podstawowe	89
15.3. Młodzieżowy Dom Kultury w Stargardzie.....	92
16. Kultura, sport i turystyka	93
16.1. Działalność Stargardzkiego Centrum Kultury.....	93
16.2. Działalność Muzeum Archeologiczno-Historycznego w Stargardzie	94
16.3. Działalność Książnicy Stargardzkiej	96
16.4. Działalność Ośrodka Sportu i Rekreacji.....	97
16.5. Uroczystości i wydarzenia kulturalne w Stargardzie.....	100
16.6. Turystyka.....	101
17. Bezpieczeństwo publiczne	103
17.1. Działalność Straży Miejskiej	103
18. Współpraca z organizacjami pozarządowymi.....	104
18.1. Działalność Stargardzkiego Centrum Wspierania Organizacji Pozarządowych	105
19. Promocja miasta, współpraca krajowa i zagraniczna	106
19.1. Działania promocyjne	106
19.2. Współpraca zagraniczna	109
Zakończenie	111
Streszczenie	111

1. Wstęp

Szanowni Państwo,

dokument, który właśnie trzymacie w dłoniach, daje możliwość zdobycia kompletnej wiedzy o tym, jak ważny dla Stargardu był rok 2019. Z budżetem na poziomie 340 000 000 zł staraliśmy się zaspokoić potrzeby wszystkich grup społecznych. Realizowaliśmy zróżnicowane, często nowatorskie działania, programy i polityki.

Raport to szerokie opracowanie pokazujące, jak wiele działań podejmowaliśmy we wszelkich dziedzinach funkcjonowania miasta. Publikacja może być – dziś, ale również w przyszłości – źródłem precyzyjnej i obiektywnej informacji dla zainteresowanych. Jestem przekonany, że potrzebną wiedzę mogą z niego czerpać zarówno samorządowcy, ale także mieszkańcy.

Po raz pierwszy raport to również cała samorządowa sprawozdawczość z działalności wszystkich jednostek organizacyjnych i spółek miejskich. Tradycyjnie już w dokumencie można znaleźć podsumowanie realizacji Strategii Rozwoju Społeczno-Gospodarczego. Są też informacje o majątku i finansach, oraz dane o stanie mienia komunalnego. Omawiamy także wykonanie kilku polityk, programów i strategii oraz uchwał Rady Miejskiej. Raport to również kwestie związane z gospodarką i rynkiem pracy, gospodarką i inwestycjami komunalnymi, nadzorem właścicielskim, gospodarką przestrzenną oraz ochroną środowiska. Podsumowujemy też działania w dziedzinie oświaty i edukacji, kultury, sportu, turystyki i promocji, bezpieczeństwa publicznego, współpracy z organizacjami pozarządowymi oraz współpracy krajowej i zagranicznej.

Tak rozległe kompendium daje przestrzeń do konstruktywnego dialogu zarówno o tym, co już zrobiliśmy, oraz na temat tego, co nas czeka.

Przed nami wiele wyzwań w trudnym – również dla samorządów – czasie epidemii koronawirusa. Dokładamy jednak wszelkich starań, żeby mimo ograniczeń realizować dalszy, zrównoważony rozwój Stargardu, zapewniając wsparcie przedsiębiorcom i wszystkim, którzy go teraz szczególnie potrzebują.

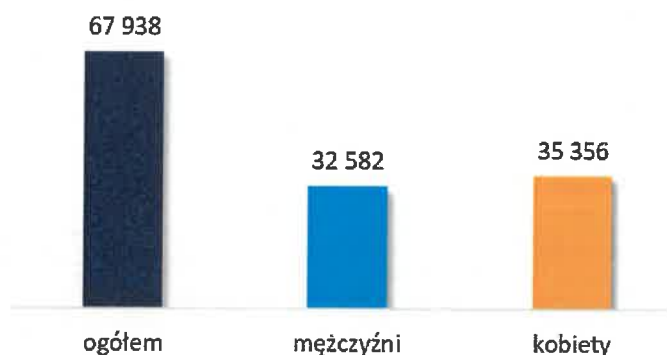
Prezydent Miasta Stargard



2. Ogólna charakterystyka miasta

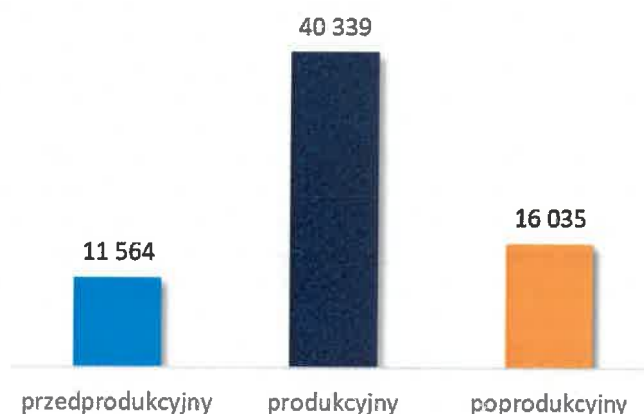
Stargard jest jednym z największych i najprężniej rozwijających się gospodarczo miast województwa zachodniopomorskiego. Zajmuje powierzchnię 4 808 ha i liczy 67 938 mieszkańców. Położony jest nad rzeką Iną, na pograniczu dwóch wielkich krain geograficznych – Niziny Szczecińskiej i Pojezierza Szczecińskiego.

Struktura ludności Stargardu w podziale na płeć



Źródło danych: GUS, stan na 2018

Struktura ludności według grup wiekowych



Źródło danych: GUS, stan na 2018

Dodatkowym atutem miasta są niewielkie odległości do innych ważnych ośrodków miejskich – do Szczecina (ok. 36 km), do Berlina (180 km), do terminalu promowego w Świnoujściu (120 km), do międzynarodowego lotniska w Goleniowie (ok. 35 km). Drogi krajowe nr 10 oraz nr 20 zapewniają doskonałe połączenie z Warszawą, Gdańskiem i innymi miastami w głębi kraju. Przez Stargard przebiega 15 południk długości geograficznej wschodniej. Miasto stanowi również ważny węzeł kolejowy.

Stargard pełni rolę stolicy subregionu. Decydują o tym, m.in.: położenie, potencjał gospodarczy, dobrze rozwinięta sfera kulturalno-społeczna oraz edukacyjna, a także obecność wielu instytucji o charakterze ponadlokalnym: ZUS, sąd, urząd celny, filie uczelni wyższych. Miasto jest obszarem silnie oddziaływującym, zarówno na gminy powiatu stargardzkiego, jak i gminy powiatów ościennych.

Na terenie Stargardu znajduje się szpital powiatowy – Samodzielny Publiczny Wielospecjalistyczny Zakład Opieki Zdrowotnej. Funkcjonuje w nim 16 poradni specjalistycznych, 9 oddziałów szpitalnych oraz Szpitalny Oddział Ratunkowy.

Miasto to również siedziba najważniejszych urzędów. W bliskiej odległości od siebie znajdują się: Urząd Miejski, Starostwo Powiatowe i Urząd Gminy Stargard. Dla mieszkańców z całego powiatu w Stargardzie świadczą usługi: Powiatowy Urząd Pracy oraz Urząd Skarbowy. W centralnej części miasta swoją siedzibę ma także Sąd Rejonowy.

Kolejny istotny element czyniący ze Stargardu stolicę subregionu, to bogata oferta edukacyjna. Szczególną uwagę należy zwrócić na szkolnictwo ponadpodstawowe i duże znaczenie kształcenia zawodowego w powiecie stargardzkim. Młodzież z innych miejscowości, która decyduje się na naukę w Stargardzie, może skorzystać z bazy noclegowej Bursy Szkolnej.

Współczynnik skolaryzacji netto¹



Źródło danych: GUS, stan na 2018

Stargard to miasto o unikatowej ofercie inwestycyjnej. Z roku na rok przybywa zainteresowanych lokalizacją siedziby swojej firmy w Stargardzkim Parku Przemysłowym oraz Parku Przemysłowym Nowoczesnych Technologii. W działających na ich terenie kilkudziesięciu firmach zatrudnienie znajdują zarówno mieszkańcy powiatu stargardzkiego, jak i rejonów ościennych. Szacuje się, że w obu parkach przemysłowych zatrudnionych jest niemal 7 000 osób.

W mieście nie brakuje ciekawych wydarzeń kulturalnych i imprez cyklicznych, jak Dni Stargardu, Coolturalne Wakacje czy ArtFestiwal. Dumą miasta są także jego zabytki, w tym uznane za Pomnik Historii: Kościół pw. Najświętszej Marii Panny Królowej Świata oraz średniowieczne mury obronne miasta. Wszystko to, a także przyjazna skala miasta w powiązaniu z dogodną komunikacją miejską, czyni Stargard miejscem idealnym do życia rodzinnego oraz rozwoju zawodowego i osobistego.

3. Majątek i finanse miasta

3.1. Majątek Gminy Miasto Stargard

Gmina Miasto Stargard jest właścicielem majątku zwanego mieniem komunalnym. Właściwe zarządzanie tym majątkiem stanowi jedno ze źródeł jej dochodów własnych i związane jest ze skutecznym i efektywnym pobieraniem i gromadzeniem tych dochodów. Łączna wartość majątku Gminy Miasta Stargard wg stanu na dzień 31 grudnia 2019 r., bez udziałów w spółkach, wynosi 496 450 769,16 zł i w układzie podmiotowym kształtuje się następująco:

¹ Wyrażony procentowo stosunek liczby osób uczących się w nominalnym wieku kształcenia na danym poziomie do całej populacji osób będących w wieku nominalnie przypisanym temu poziomowi kształcenia. Wskaźnik skolaryzacji netto powyżej 100% oznaczać może, że do szkół danej gminy uczęszczają dzieci spoza jej obszaru.

	Aktywa trwałe (w zł)	Aktywa obrotowe netto (w zł)	Ogółem (w zł)
Jednostki budżetowe	46.593.983,52	42.018.630,24	88.612.613,76
Pozostały majątek Gminy – Miasta Stargard	432.827.343,52	-24.989.188,12	407.838.155,40
Majątek netto ogółem	479.421.327,04	17.029.442,12	496.450.796,16

Źródło: Informacja o stanie mienia jednostki samorządu terytorialnego Gminy Miasto Stargard na dzień 31.12.2019 r.

Łączna wartość pozostałego majątku trwałego Gminy Miasto Stargard wynosi 588.988.085,31 zł, a jego podział kształtuje się następująco:



Źródło: Informacja o stanie mienia jednostki samorządu terytorialnego Gminy Miasto Stargard na dzień 31.12.2019 r.

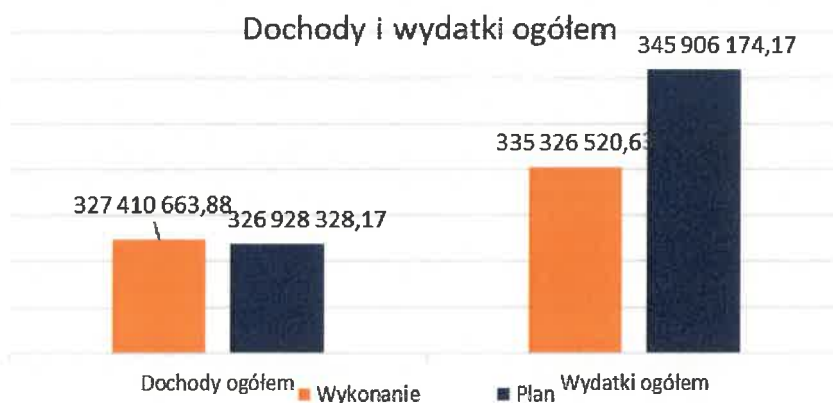
Majątek w dyspozycji miejskich instytucji kultury:

	Aktywa trwałe (w zł)	Aktywa obrotowe netto (w zł)	Ogółem (w zł)
Książnica Stargardzka	330.659,92	206.508,43	537.168,35
Muzeum Archeologiczno-Historyczne	4.367.914,90	220.788,37	4.588.703,27
Stargardzkie Centrum Kultury	13.956.790,00	-1.649.533,00	12.307.257,00
Razem	18.655.364,82	-1.222.236,20	17.433.128,62

Źródło: Informacja o stanie mienia jednostki samorządu terytorialnego Gminy Miasto Stargard na dzień 31.12.2019 r.

3.2. Zestawienie dochodów i wydatków ogółem

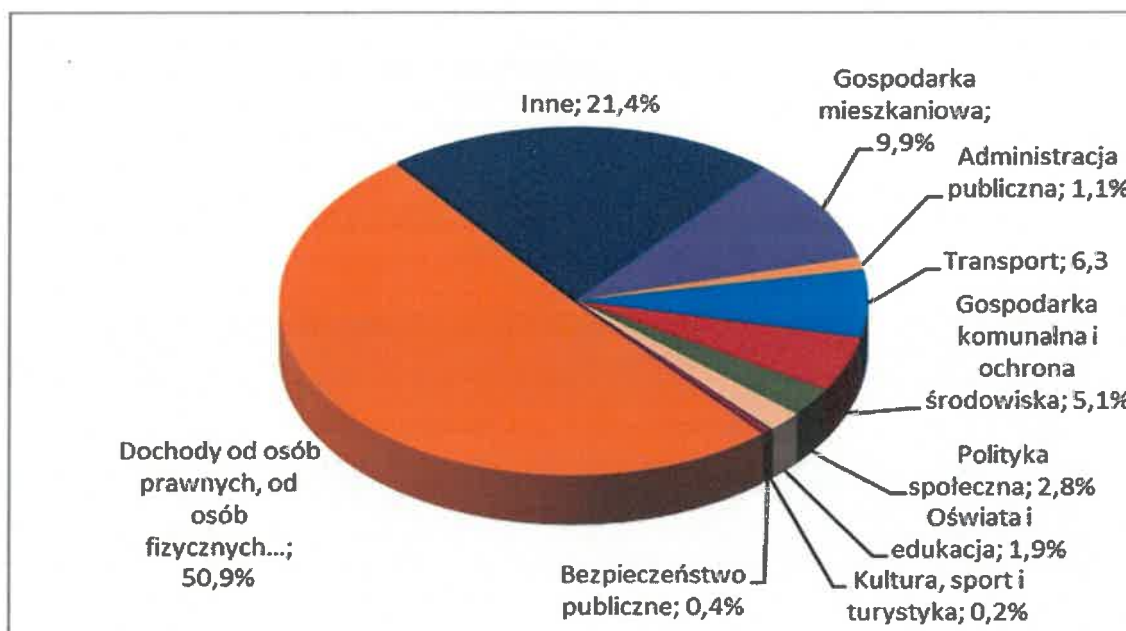
W 2019 roku dochody i wydatki Gminy Miasto Stargard kształtowały się następująco:



Źródło: Sprawozdanie z wykonania budżetu Gminy Miasto Stargard za rok 2019

3.3. Dochody i wydatki związane z realizacją zadań własnych

W 2019 roku dochody związane z realizacją zadań własnych Gminy Miasto Stargard kształtowały się następująco:



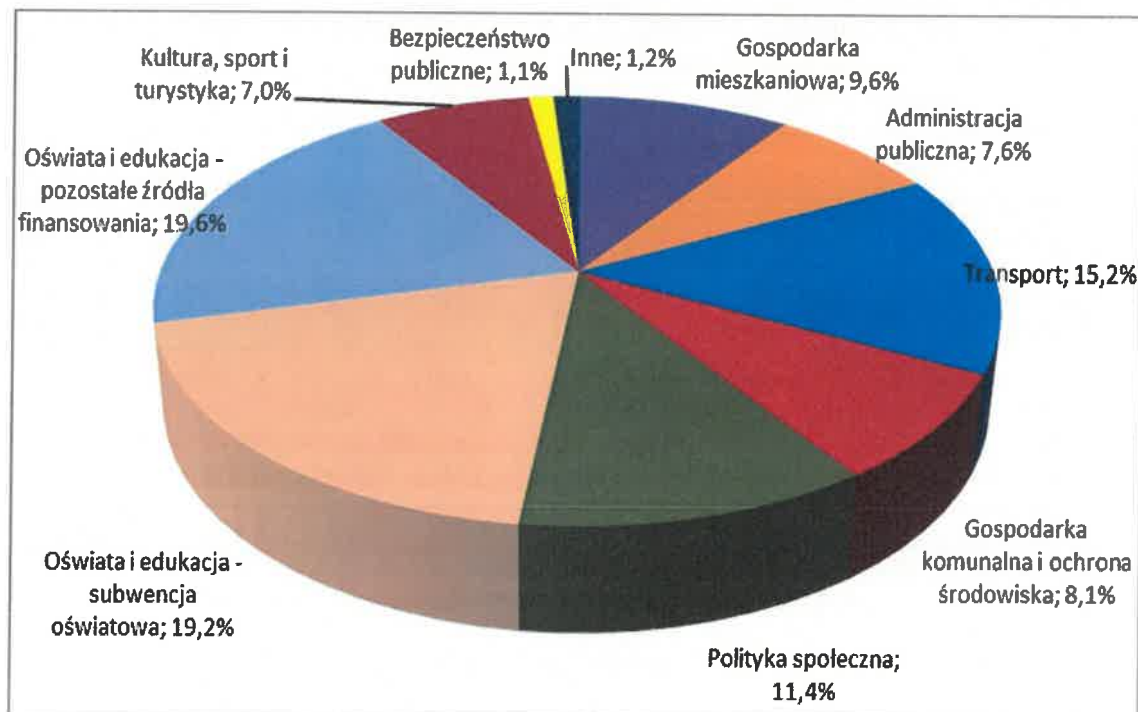
Źródło: Sprawozdanie z wykonania budżetu Gminy Miasto Stargard za rok 2019

Zestawienie dochodów własnych Gminy Miasto Stargard w podziale na obszary działalności.

Gospodarka mieszkaniowa	24.830.654,27 zł
Administracja publiczna	2.703.665,97 zł
Transport	16.028.656,29 zł
Gospodarka komunalna i ochrona środowiska	12.749.797,17 zł
Polityka społeczna	7.134.885,78 zł
Oświata i edukacja	4.890.371,04 zł
Kultura, sport i turystyka	431.819,81 zł
Bezpieczeństwo publiczne	73.289,60 zł
Dochody od osób prawnych, od osób fizycznych...	126.644.426,23 zł
Inne	53.347.558,97 zł
RAZEM	248.835.034,13 zł

Źródło: Sprawozdanie z wykonania budżetu Gminy Miasto Stargard za rok 2019

W 2019 roku wydatki związane z realizacją zadań własnych Gminy Miasto Stargard kształtowały się następująco:



Źródło: Sprawozdanie z wykonania budżetu Gminy Miasto Stargard za rok 2019

Zestawienie wydatków własnych Gminy Miasto Stargard w podziale na obszary działalności

Gospodarka mieszkaniowa	24.639.675,81 zł
Administracja publiczna	19.461.673,53 zł
Transport	38.957.673,48 zł
Gospodarka komunalna i ochrona środowiska	20.739.651,44 zł
Polityka społeczna	29.315.650,37 zł
Oświata i edukacja - subwencja oświatowa	49.311.356,00 zł
Oświata i edukacja - pozostałe źródła finansowania	50.481.810,45 zł
Kultura, sport i turystyka	18.012.624,06 zł
Bezpieczeństwo publiczne	2.903.745,33 zł
Inne	3.164.231,71 zł
RAZEM	256.988.092,18 zł

Źródło: Sprawozdanie z wykonania budżetu Gminy Miasto Stargard za rok 2019

3.4. Pozostałe wydatki i dochody

W 2019 roku wydatki i dochody związane z realizacją innych zadań niż zadania własne Gminy Miasto Stargard kształtowały się następująco:

Dochody	Wykonanie w zł	Wydatki	Wykonanie w zł
dochody związane z realizacją zadań z zakresu administracji rządowej oraz innych zadań zleconych ustawami	75.636.256,63	wydatki związane z realizacją zadań z zakresu administracji rządowej oraz innych zadań zleconych ustawami	75.636.256,63
dochody związane z realizacją zadań z zakresu administracji rządowej na podstawie porozumień z organami tej administracji	50.273,94	wydatki związane z realizacją zadań z zakresu administracji rządowej na podstawie porozumień z organami tej administracji	50.273,94
dochody związane z realizacją zadań wykonywanych na podstawie porozumień (umów) między jednostkami samorządu terytorialnego	2.889.008,18	wydatki związane z realizacją zadań wykonywanych na podstawie porozumień (umów) między jednostkami samorządu terytorialnego	2.651.897,88
RAZEM	78.575.538,75	RAZEM	78.338.428,45

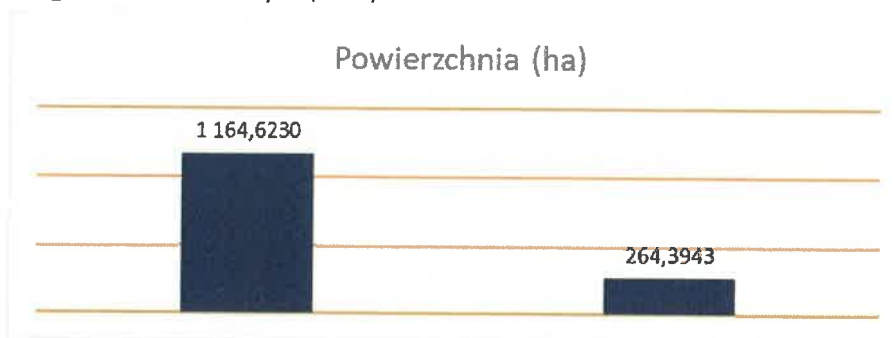
Źródło: Sprawozdanie z wykonania budżetu Gminy Miasto Stargard za rok 2019

4. Informacja o stanie mienia komunalnego

4.1. Grunty i budynki komunalne

Do gminnego zasobu nieruchomości należą nieruchomości, które stanowią przedmiot własności i nie zostały oddane w użytkowanie wieczyste oraz nieruchomości będące przedmiotem użytkowania wieczystego gminy.


Powierzchnia gruntów komunalnych (w ha)



Zasób gruntów Gminy Miasto Stargard Grunty oddane w użytkowanie wieczyste

Źródło: Informacja o stanie mienia jednostki samorządu terytorialnego Gminy Miasto Stargard na dzień 31.12.2019 r.

Wartość księgowa gruntów komunalnych



Zasób gruntów Gminy Miasto Stargard Grunty oddane w użytkowanie wieczyste

Źródło: Informacja o stanie mienia jednostki samorządu terytorialnego Gminy Miasto Stargard na dzień 31.12.2019 r.

Budynki i lokale mieszkalne

Rodzaj własności	Ilość budynków mieszkalnych	Lokale mieszkalne	
		ilość	Pow. użytkowa (w tys. m ²)
Własność Gminy 100%	122	682	33,62
Lokale wspólnotach we	415	1 049	53,74
Razem	537	1 731	87,36

Źródło: Informacja o stanie mienia jednostki samorządu terytorialnego Gminy Miasta Stargard na dzień 31.12.2019 r.

Budynki i lokale użytkowe oraz garaże

Garaże i boksy garażowe

98 szt.

Lokale użytkowe w budynkach mieszkalnych

31 szt.

Lokale użytkowe w budynkach wolnostojących

10 szt.

Źródło: Informacja o stanie mienia jednostki samorządu terytorialnego Gminy Miasta Stargard na dzień 31.12.2019 r.

5. Informacja o realizacji polityk, programów i strategii

5.1. Informacja z realizacji Strategii rozwoju społeczno-gospodarczego dla miasta Stargard do 2020 roku za 2019 rok

Nr kierunku działania	Nazwa priorytetu/celu szczegółowego	Wskaźniki			
		produktu	wykonanie	rezultatu	wykonanie
1.1.	Tworzenie warunków dla dalszego rozwoju gospodarczego miasta				
1.1.1.	Inicjowanie i podejmowanie działań na rzecz wzrostu zainteresowania przez inwestorów strategicznych terenami inwestycyjnymi na terenie Stargardu	Liczba projektów utworzonych przez samorząd i otoczenie biznesu Stargardu, których celem było zainteresowanie przez inwestorów strategicznych terenami inwestycyjnymi na terenie Stargardu	32	Liczba podmiotów gospodarczych, które zainwestowały w każdym roku na terenach inwestycyjnych miasta	7
1.1.2.	Budowa i rozbudowa połączeń drogowych do terenów przemysłowych miasta	Długość (w km) wybudowanych dróg prowadzących bezpośrednio z miasta do obszarów inwestycyjnych i przemysłowych.	1	Liczba przedsiębiorstw powstałych w obszarach nowo wybudowanych ciągów komunikacyjnych	0
1.1.4.	Podejmowanie i aktywizowanie działań na rzecz utworzenia Stargardzkiego Klastra Przemysłowego	Liczba projektów organizowanych na poziomie samorządu terytorialnego, organizacji przedsiębiorców, których celem było utworzenie Stargardzkiego Klastra Przemysłowego	2	Liczba przedsiębiorstw funkcjonujących w obszarach przemysłowych Stargardu będących częścią Stargardzkiego Klastra Przemysłowego	0
1.2.	Podejmowanie działań w zakresie promocji miasta				
1.2.1.	Podejmowanie działań mających na celu promocję marki miasta	Liczba projektów funkcjonujących na terenie Stargardu, których celem jest promocja marki Stargard	18	Liczba stałych produktów wizualizujących miasto Stargard w mediach i świadomości mieszkańców regionu, kraju i Europy	58
1.2.2.	Podejmowanie działań mających na celu tworzenie pozytywnego	Liczba projektów zorganizowanych każdego roku w mieście tworzących pozytywny wizerunek	1	Liczba turystów krajowych i zagranicznych odwiedzających każdego	5 090

Nr kierunku działania	Nazwa priorytetu/celu szczegółowego	Wskaźniki			
		produktu	wykonanie	rezultatu	wykonanie
	wizerunku Stargardu – współpraca z miastami partnerskimi, aktywne uczestniczenie w imprezach promocyjnych	miasta w oparciu o współpracę z miastami partnerskimi		roku miasto Stargard	
2.1. Podejmowanie działań w kierunku polepszenia standardu i jakości komunikacyjnej miasta					
2.1.1.	Poprawa stanu technicznego ulic na terenie miasta	Liczba projektów, których celem była modernizacja i przebudowa ciągów komunikacyjnych na terenie miasta zgodnie z kolejnością ulic do remontu/modernizacji	5	Ilość (w km) zmodernizowanych i przebudowanych ciągów komunikacyjnych na terenie miasta	1,183
2.1.2.	Kontynuowanie działań związanych z poprawą komunikacji terenów centrum miasta	Liczba inicjatyw i projektów stworzonych na terenie Stargardu, których celem była poprawa komunikacji terenów centrum miasta	2	Liczba zdarzeń drogowych na terenie miasta	711
2.1.3.	Działania projektowo – inwestycyjne związane z utworzeniem obejścia północnego miasta	Liczba projektów utworzonych na poziomie samorządu stargardzkiego, których ostatecznym celem było utworzenie obejścia północnego miasta.	1	Liczba zdarzeń drogowych na terenie miasta	711
2.1.5.	Budowa sieci ścieżek rowerowych łączących poszczególne obszary miasta i tereny rekreacyjne położone wokół Stargardu	Liczba projektów mających na celu budowę ścieżek rowerowych łączących poszczególne obszary rekreacyjne miasta i tereny rekreacyjno-wypoczynkowe znajdujące się poza miastem	2	Długość (w km) wybudowanych ścieżek rowerowych, Liczba imprez rowerowych	0,727 21
2.2. Podjęcie działań w kierunku rewitalizacji i przebudowy obiektów komunalnych na terenie miasta					
2.2.1.	Przeciwdziałanie postępującej degradacji i niszczeniu budynków o wartościach architektonicznych i znaczeniu historycznym m.in. poprzez realizację projektu Stargard - Klejnot Pomorza –	Liczba projektów podjętych przez samorząd miasta, których celem było przeciwdziałanie postępującej degradacji i niszczeniu budynków o wartościach architektonicznych i znaczeniu historycznym. Liczba zawartych partnerstw publiczno – prywatnych, których celem –	4 0	Liczba zrealizowanych projektów dotyczących budynków o dużych wartościach architektonicznych i znaczeniu historycznym	6

Nr kierunku działania	Nazwa priorytetu/celu szczegółowego	Wskaźniki			
		produktu	wykonanie	rezultatu	wykonanie
	renowacja historycznej zabudowy miasta	było przeciwdziałanie degradacji i niszczeniu budynków na terenie miasta			
2.3.	Intensywne działania w zakresie przebudowy i rozbudowy infrastruktury technicznej miasta.				
2.3.1.	Realizacja zadań w zakresie i rozwoju sieci wodociągowych i ciepłowniczych zawartych w planach rozwoju miejskich spółek komunalnych	- Liczba projektów zrealizowanych na terenie Stargardu, których celem była realizacja zadań w zakresie rozwoju sieci wodociągowych - Liczba projektów zrealizowanych na terenie Stargardu, których celem była realizacja zadań w zakresie i rozwoju sieci ciepłowniczych zawartych w planach rozwoju miejskich spółek komunalnych	9 40	Długość (w km) wybudowanej/zmodernizowanej sieci wodociągowej. Długość (w km) wybudowanej/zmodernizowanej sieci ciepłowniczej. Liczba węzłów sieci ciepłowniczej. Liczba mieszkańców miasta korzystających z miejskiej sieci wodociągowej	2,8 2,8 26 99%
2.3.2.	Przebudowa i remont oświetlenia ulicznego oraz budowa nowych punktów świetlnych	- Liczba zrealizowanych projektów, których celem była przebudowa i modernizacja oświetlenia ulicznego miasta	- 10	- Liczba punktów świetlnych na terenie miasta Stargard	- 196
2.3.3.	Stopniowa wymiana taboru autobusowego komunikacji miejskiej.	- Liczba wymienionych pojazdów komunikacji miejskiej mierzona każdego roku.	- 8	- Liczba pasażerów komunikacji miejskiej korzystających z nowego, wymienionego taboru komunikacyjnego MZK.	- 7 084 897
3.1.	Tworzenie warunków na rzecz kompatybilności wszystkich zamierzeń gospodarczych i społecznych z warunkami określonymi przestrzenią miasta				
3.1.1.	Aktualizacja Studium Uwarunkowań i Kierunków Zagospodarowania Przestrzennego Miasta	- Liczba przedsięwzięć podjętych przez miasto, których głównym przesłaniem była aktualizacja Studium Uwarunkowań i Kierunków Zagospodarowania Przestrzennego Miasta w poszczególnych jego kwartałach	- 1	- Powierzchnia w (ha) obszarów miasta objętych zmianami zapisów w Studium Uwarunkowań i Kierunków Zagospodarowania Przestrzennego Miasta	- 4 808
3.1.2.	Sporządzenie nowych i zmiana obowiązujących miejscowych planów zagospodarowania przestrzennego	- Liczba zmian dokonanych w istniejących miejscowych planach zagospodarowania miasta. - Liczba opracowanych i przyjętych do realizacji nowych planów miejscowych	- 1 - 3	Powierzchnia (w ha) miasta objęta zmianami miejscowych planów zagospodarowania przestrzennego. Powierzchnia (w ha) miasta, która została objęta nowymi	2,45 59,05

Nr kierunku działania	Nazwa priorytetu/celu szczegółowego	Wskaźniki			
		produktu	wykonanie	rezultatu	wykonanie
				miejscowymi planami zagospodarowania przestrzennego	
3.1.5.	Zintegrowanie planów rozwoju społeczno-gospodarczego obejmującego całą przestrzeń miasta z planami rozwoju gmin Powiatu Stargardzkiego	Liczba wdrożonych projektów planistycznych, inwestycyjnych i społecznych w ramach partnerstwa z gminami Powiatu Stargardzkiego	2	Powierzchnia terenów objętych działaniami planistycznymi. Ilość (w km) wybudowanej infrastruktury. Liczba osób objętych działaniami aktywizującymi	- b.d. - b.d. - b.d.
4.1.	Podejmowanie działań dla podniesienia jakości ochrony środowiska w mieście.				
4.1.1.	Przebudowa, rozbudowa sieci kanalizacyjnej i budowa sieci kanalizacji deszczowej w tym uzbrojenie terenów przeznaczonych pod budownictwo mieszkaniowe i nowe inwestycje gospodarcze	Liczba przedsięwzięć podjętych w celu przebudowy i rozbudowy sieci kanalizacyjnej oraz budowy sieci kanalizacji deszczowej	7	Długość (w km) wybudowanej i przebudowanej sieci kanalizacyjnej miasta. Długość (w km) wybudowanej sieci kanalizacji deszczowej na terenie miasta. Ilość (w m³) oczyszczanych ścieków z terenów miasta	- 1,9 - 1,118 - 4 383 720
4.1.2.	Wdrożenie jednolitego systemu selektywnej zbiórki odpadów surowcowych na terenie całego miasta	Liczba powstałych i zrealizowanych projektów w poszczególnych częściach miasta, których celem było wdrożenie jednolitego systemu selektywnej zbiórki odpadów	0	Liczba (w tonach) segregowanych odpadów na terenie miasta w ramach opracowanego jednolitego systemu selektywnej zbiórki odpadów surowcowych. Liczba w tonach segregowanych odpadów w poszczególnych asortymentach np. szkło, papier, tworzywa sztuczne	- 2092 Mg (odpady opakowaniowe) - 3490 Mg odpady remontowe i budowlane - 78 Mg odpady w postaci opon - 2536 Mg odpady ulegające biodegradacji - 748 Mg odpady wielkogabarytowe - 100 Mg odpady niebezpieczne w tym zużyte urządzenia elektryczne i elektroniczne, baterie, przeterminowane leki - papier i

Nr kierunku działania	Nazwa priorytetu/celu szczegółowego	Wskaźniki			
		produktu	wykonanie	rezultatu	wykonanie
					tektura – 635 Mg tworzywa sztuczne – 373 Mg szkło – 760 Mg
4.1.3.	Wdrażanie programów unowocześnienia gospodarki odpadami przez spółki komunalne	- Liczba projektów zrealizowanych na terenie Stargardu, których celem było unowocześnienie gospodarki odpadami	- 0	- Liczba (w tonach) utylizowanych odpadów komunalnych, przemysłowych, wielkogabarytowych na terenie miasta Stargard	- - 2092 Mg (odpady opakowaniowe) - 3490 Mg odpady remontowe i budowlane - 78 Mg odpady w postaci opon - 2536 Mg odpady ulegające biodegradacji - 748 Mg odpady wielkogabarytowe - 100 Mg odpady niebezpieczne w tym zużyte urządzenia elektryczne i elektroniczne, baterie, przeterminowane leki - - papier i tektura – 635 Mg tworzywa sztuczne – 373 Mg szkło – 760 Mg
				- Liczba w tonach segregowanych odpadów w poszczególnych asortymentach np. szkło, papier, tworzywa sztuczne	
4.1.4.	Kontynuacja działań zmierzających do ochrony powietrza oraz ograniczających emisję i uciążliwość zanieczyszczeń oraz hałasu i wibracji	- Liczba projektów zrealizowanych na terenie miasta zmierzających do ochrony powietrza oraz ograniczających emisję i uciążliwość hałasu i wibracji	- 3	- Pomiar wskaźników określających czystość powietrza, emisji hałasu i wibracji w poszczególnych obszarach miasta	- P1 pora dnia 40,0 dB, pora nocy 35,9 dB. P2 przy ul. Drzymały 65a - pora dnia 39,1 dB, pora nocy

Nr kierunku działania	Nazwa priorytetu/celu szczegółowego	Wskaźniki			
		produktu	wykonanie	rezultatu	wykonanie
	wytwarzanych przez niektóre zakłady produkcyjno – usługowe				36,1 dB przy ul. Gospodarskiej 3
4.1.5.	Zwiększenie zasobów zieleni miejskiej i lesistości miasta poprzez nasadzenie drzew i krzewów na terenie parków i w pasach drogowych	- Liczba zrealizowanych projektów na terenie miasta, których celem było zwiększenie obszarów terenów zielonych na terenie Stargardu	- 5	- Powierzchnia (w m ²) zagospodarowanych terenów zielonych na terenie miasta	- 1 788,60
5.1.	Podwyższenie jakości oferty miasta w zakresie rekreacji i wypoczynku.				
5.1.1.	Remont i przebudowa istniejącej w mieście infrastruktury sportowej	- Liczba projektów realizowanych przez miasto, których celem był remont i przebudowa istniejącej w mieście infrastruktury sportowej	- 2	- Liczba osób korzystających corocznie z nowo wybudowanych i zmodernizowanych obiektów sportowych na terenie miasta	- 4 603
5.1.2.	Przebudowa i doposażenie istniejących obiektów kultury	- Powierzchnia (w m ²) przebudowanej, zmodernizowanej lub doposażonej infrastruktury kulturalnej miasta	- 1 049,10	- Liczba osób korzystających ze zmodernizowanych lub doposażonych obiektów kultury na terenie miasta	- b.d.
5.1.3.	Przebudowa i rozbudowa infrastruktury terenów rekreacyjnych	- Liczba projektów, których celem była przebudowa i rozbudowa infrastruktury terenów rekreacyjnych	- 4	- Liczba osób korzystających z terenów rekreacyjnych na terenie miasta i poza nim, będących w administracji samorządu stargardzkiego	- ok. 65 000
5.2.	Podniesienie jakości usług w obiektach użyteczności publicznej.				
5.2.3.	Wspieranie wszelkich działań na rzecz poprawy warunków świadczonych usług w obiektach służby zdrowia.	- Liczba projektów, w które włączyło się miasto, a których celem było wspieranie wszelkich działań na rzecz poprawy warunków świadczonych usług w obiektach służby zdrowia	- 4	- Liczba obiektów służby zdrowia, w których dokonano – przy współudziale miasta poprawy warunków świadczonych usług. - Liczba pacjentów korzystających z obiektów służby zdrowia, w których dokonano – przy współudziale miasta - poprawy warunków świadczonych usług	- 1 - b.d.

Nr kierunku działania	Nazwa priorytetu/celu szczegółowego	Wskaźniki			
		produktu	wykonanie	rezultatu	wykonanie
5.2.4.	Przebudowa i rozbudowa infrastruktury publicznej związanej z obsługą komunikacji miejskiej.	- Liczba projektów opracowanych i wdrożonych na terenie miasta Stargard, których celem była przebudowa i rozbudowa infrastruktury publicznej związanej z obsługą komunikacji miejskiej.	- 1	- Liczba nowo zakupionych pojazdów komunikacji miejskiej. - Liczba przebudowanych i zmodernizowanych przystanków komunikacji miejskiej. - Liczba przystanków komunikacji miejskiej. - Liczba pasażerów komunikacji miejskiej każdego roku. - Długość w km sieci komunikacji miejskiej.	- 8 - 12 - 224 - 7 867 027 - 199
5.2.5.	Informatyzacja oraz usprawnienie funkcjonowania administracji samorządowej w ramach projektu e-urząd.	- Liczba projektów wdrożonych do systemu obsługi mieszkańców miasta w ramach funkcjonujących instytucji publicznych.	- 5	- Liczba mieszkańców miasta Stargard, którzy zostali obsłużeni w ramach usług obejmujących e-urząd.	- 50 000
5.3.	Podejmowanie działań w zakresie zwiększania jakości oferty edukacyjnej i dostosowania jej do potrzeb jej beneficjentów i rynku pracy.				
5.3.1.	Podejmowanie działań zmierzających do zapewnienia uczniom równego dostępu do zajęć pozalekcyjnych.	- Liczba projektów zorganizowanych na szczeblu samorządu lokalnego, których celem było zorganizowanie sieci szkół zapewniającej równy dostęp uczniom do zajęć pozalekcyjnych.	- 16	- Liczba zajęć pozalekcyjnych zorganizowanych w Stargardzie w ciągu roku w placówkach oświatowych miasta. - Liczba dzieci i młodzieży uczestniczącej corocznie w zajęciach pozalekcyjnych organizowanych na terenie miasta.	- 4 999 godz. - 2 842
5.3.2.	Tworzenie warunków umożliwiających zwiększenie zastosowania nowych technik w realizacji programów nauczania we wszystkich placówkach oświatowych miasta.	- Liczba projektów wdrożonych w placówkach oświatowych miasta, które umożliwiły zwiększenie zastosowania nowych technik w realizacji programów nauczania.	- 8	- Liczba uczniów w placówkach oświatowych miasta biorących udział w procesach nauczania z zastosowaniem nowych technik.	- 1 982

Nr kierunku działania	Nazwa priorytetu/celu szczegółowego	Wskaźniki			
		produktu	wykonanie	rezultatu	wykonanie
5.3.3.	Podejmowanie działań mających na celu umożliwienie każdej placówce oświatowej dostępu do sali gimnastycznej i boiska.	Liczba przedsięwzięć podjętych przez samorząd Stargardu oraz liczba zrealizowanych inwestycji na terenie miasta, których celem było umożliwienie każdej placówce oświatowej dostępu do sali gimnastycznej i boiska.	7	Liczba uczniów placówek oświatowych w mieście korzystających z sal gimnastycznych i boisk sportowych. Liczba godzin zajęć wychowania fizycznego w placówkach oświatowych miasta i zorganizowanych na terenie dostępnych sal gimnastycznych i boisk.	5 680 11 844
5.3.4.	Podejmowanie działań zwiększających ofertę kształcenia na poziomie wyższym na terenie miasta.	Liczba inicjatyw i projektów utworzonych przez samorząd lokalny, których celem było zwiększenie oferty kształcenia na poziomie wyższym na terenie miasta.	2	Liczba studentów studiów dziennych i wieczorowych zorganizowanych na terenie miasta Stargard. Liczba kierunków kształcenia na poziomie wyższym na terenie miasta.	373 3
5.3.5.	Prowadzenie remontów i przebudowy obiektów oświatowych w ramach środków własnych i pozyskanych z zewnątrz.	Liczba przedsięwzięć inwestycyjnych zorganizowanych przez miasto, których celem było przeprowadzenie remontów i przebudowy obiektów oświatowych, w tym związanych z termomodernizacją i optymalizacją zużycia energii w ramach środków własnych i pozyskanych z zewnątrz.	14	Powierzchnia (w m ²) wyremontowanych i przebudowanych obiektów oświatowych Procentowe obniżenie kosztów ogrzewania obiektów oświatowych związane z termomodernizacją i optymalizacją zużycia energii. Liczba uczniów korzystających z obiektów oświatowych wyremontowanych i przebudowanych każdego roku.	8 693 b.d. 5 679
5.4.	Podejmowanie działań na rzecz poprawy bezpieczeństwa i porządku publicznego na terenie miasta.				
5.4.1.	Rozbudowa systemu monitoringu wizyjnego miasta i stworzenie podstaw do jego realnego wykorzystania w zakresie poprawy bezpieczeństwa.	Liczba projektów opracowanych i wdrożonych na terenie miasta, których celem była rozbudowa systemu monitoringu wizyjnego miasta i stworzenie podstaw do jego realnego wykorzystania	14	Ilość punktów monitoringu w ramach systemu monitoringu na terenie miasta. Liczba wykrytych przestępstw i wykroczeń dzięki sprawnie funkcjonującemu systemowi monitoringu.	23 157

Nr kierunku działania	Nazwa priorytetu/celu szczegółowego	Wskaźniki			
		produktu	wykonanie	rezultatu	wykonanie
5.4.2.	Usprawnienie działań Straży Miejskiej ze szczególnym uwzględnieniem działań profilaktycznych.	Liczba projektów opracowanych i wdrożonych na terenie miasta, których celem było usprawnienie działań Straży Miejskiej ze szczególnym uwzględnieniem działań profilaktycznych.	1	Liczba interwencji Straży Miejskiej na terenie miasta o charakterze profilaktycznym w przeciągu każdego roku. Liczba szkoleń zorganizowanych przez Straż Miejską dla młodzieży i dorosłych mieszkańców miasta o charakterze asekuracyjnym i wyprzedzającym.	7 518 306
5.4.3.	Wspieranie działań organizacji pozarządowych oraz służb ponadgminnych realizujących zadania w zakresie bezpieczeństwa i porządku publicznego.	Liczba projektów zorganizowanych na terenie miasta, których celem było wsparcie organizacji pozarządowych oraz służb ponadgminnych realizujących zadania w zakresie bezpieczeństwa i porządku publicznego.	1	Liczba organizacji pozarządowych oraz służb ponadgminnych, które uzyskały wsparcie od samorządu gminnego w zakresie działań na rzecz bezpieczeństwa i porządku publicznego. Ocena rocznych wskaźników przestępczości na terenie miasta publikowanych przez Komendę Powiatową Policji w Stargardzie.	1 W 2019 roku na terenie KPP Stargard stwierdzono mniej przestępstw niż w 2018.
5.5.	Podjęcie działań w zakresie poprawy gospodarki mieszkaniowej i rozwoju różnych form budownictwa mieszkaniowego na terenie Stargardu.				
5.5.1.	Przygotowanie terenów pod zabudowę mieszkaniową i budowę mieszkań na wynajem przez Stargardzkie Towarzystwo Budownictwa Społecznego.	Powierzchnia (w m ²) przygotowanych na terenie miasta terenów pod zabudowę mieszkaniową.	1 587	Powierzchnia (w m ²) budynków mieszkalnych wybudowanych na przygotowanych przez miasto terenach każdego roku.	1 047
5.5.2.	Aktywizowanie działań w zakresie zwiększania ilości mieszkań socjalnych.	Liczba projektów i inwestycji, których celem było aktywizowanie działań w zakresie zwiększania ilości mieszkań socjalnych.	2	Powierzchnia (w m ²) mieszkań socjalnych na terenie miasta Stargard. Liczba mieszkań socjalnych na terenie miasta.	10 633,25 289

Nr kierunku działania	Nazwa priorytetu/celu szczegółowego	Wskaźniki			
		produktu	wykonanie	rezultatu	wykonanie
5.6.	Budowanie zintegrowanego systemu wsparcia zapobiegającego kryzysom w rodzinie oraz wzmacniającego pozycję dziecka.				
5.6.1.	Wzmacnianie rodziny i dziecka w środowisku lokalnym we współpracy z sektorem pozarządowym.	Liczba projektów i przedsięwzięć zorganizowanych na poziomie samorządu lokalnego, których celem było wzmacnianie rodziny i dziecka w środowisku lokalnym we współpracy z sektorem pozarządowym.	2	Liczba rodzin i dzieci uczestniczących w projektach sektora publicznego i pozarządowego, których celem było wzmocnienie ich pozycji w środowisku lokalnym.	1 488
5.6.2.	Pomoc w likwidacji przyczyn dysfunkcji oraz rozwijanie i usprawnianie systemu wsparcia rodziny, w szczególności: psychologicznego, prawnego, socjalnego.	Liczba projektów zorganizowanych na terenie miasta Stargard, których celem była pomoc w likwidacji przyczyn dysfunkcji oraz rozwijanie i usprawnianie systemu wsparcia rodziny, w szczególności: psychologicznego, prawnego, socjalnego.	2	Liczba rodzin zamieszkujących na terenie miasta, które uzyskały wsparcie w szczególności: psychologiczne, prawne i socjalne.	1 470
5.6.3.	Zapewnienie dzieciom i młodzieży odpowiednich warunków do życia i rozwoju zgodnie z ich potrzebami i przysługującymi im prawami.	Liczba projektów opracowanych i wdrożonych na terenie miasta, których celem było zapewnienie dzieciom i młodzieży odpowiednich warunków do życia i rozwoju zgodnie z ich potrzebami i przysługującymi im prawami.	5	Liczba dzieci i młodzieży, którym w ramach przygotowanych i opracowanych projektów na terenie miasta zapewniono godne warunki życia i rozwoju zgodnie z ich potrzebami i przysługującymi im prawami.	301
5.7.	Działania na rzecz stworzenia zintegrowanego systemu wsparcia i aktywizacji osób niepełnosprawnych.				
5.7.1.	Zapewnienie zwiększonego dostępu osób niepełnosprawnych do opieki medycznej, w tym rehabilitacji i opieki.	Liczba projektów i inicjatyw podjętych przez miasto dla zapewnienia zwiększonego dostępu osób niepełnosprawnych do opieki medycznej, w tym rehabilitacji i opieki.	7	Liczba osób niepełnosprawnych korzystających samodzielnie z opieki medycznej na terenie miasta każdego roku. Liczba osób niepełnosprawnych korzystających z oferty usług opiekuńczych domu dla osób chorych psychicznie.	422
		Utworzenie domu dla osób chorych psychicznie.	2		65
5.7.2.	Integracja osób niepełnosprawnych ze środowiskiem.	Liczba projektów, których głównym założeniem była integracja osób niepełnosprawnych mieszkających na terenie miasta ze środowiskiem lokalnym.	1	Liczba osób niepełnosprawnych uczestniczących w projektach integracyjnych ze środowiskiem lokalnym.	52

Nr kierunku działania	Nazwa priorytetu/celu szczegółowego	Wskaźniki			
		produktu	wykonanie	rezultatu	wykonanie
	problemów uzależnień.	rozwiązywania problemów uzależnień.		objęte zintegrowanym systemem rozwiązywania problemów uzależnień.	
5.10.	Tworzenie podstaw dla rozwoju współpracy z organizacjami pozarządowymi.				
5.10.1.	Profesjonalizacja służb społecznych jako czynnika integracji lokalnej.	Liczba inicjatyw, przedsięwzięć w tym szkoleń i programów edukacyjnych, których celem była profesjonalizacja służb społecznych jako czynnika integracji lokalnej.	1	Liczba pracowników służb społecznych posiadających najwyższe kwalifikacje upoważniające do pracy w sektorze społecznym. Liczba projektów integracyjnych tworzonych i realizowanych przez osoby wywodzące się z kręgu profesjonalnych służb społecznych.	55 b.d.
5.10.2.	Wspieranie i współpraca z instytucjami społeczeństwa obywatelskiego.	Liczba projektów i przedsięwzięć oraz inicjatyw powstałych w sektorze administracji publicznej miasta, których celem było wspieranie i współpraca z instytucjami społeczeństwa obywatelskiego.	1	Liczba organizacji pozarządowych, które podjęły współpracę z miastem. Liczba umów zawartych z organizacjami pozarządowymi na realizację zadań publicznych. Liczba organizacji pozarządowych korzystających ze wsparcia utworzonego w ramach podjętych przez miasto inicjatyw.	75 104 45

5.2. StargardVita! – strategia przyciągania mieszkańców

W 2019 roku realizowano strategię „StargardVita!”, której celem jest przyciągnięcie do Stargardu nowych pracowników oraz mieszkańców, szczególnie z terenu województwa zachodniopomorskiego. Działania składające się na kampanię informacyjno-promocyjną podejmowano zgodnie z hasłem strategii „PRACUJ, MIESZKAJ, ODKRYWAJ”. Promowano przede wszystkim atrakcyjne miejsca pracy w Stargardzie, ofertę mieszkaniową, edukacyjną a także walory turystyczne, kulturalne oraz rekreacyjne.

Realizację strategii rozpoczęto od stworzenia identyfikacji wizualnej, a także przygotowania atrakcyjnych ofert pracy. W tym celu nawiązano współpracę z profesjonalną agencją reklamową, a także zorganizowano spotkanie ze stargardzkimi pracodawcami. Do kampanii włączyły się firmy z dwóch parków przemysłowych, zatrudniających łącznie ponad 7000 osób. Na stronie internetowej www.stargardvita.pl na bieżąco aktualizowane są oferty pracy. Ponadto witryna zawiera informacje o ofercie mieszkaniowej, kulturalnej, a także o szkołach i żłobkach.

Kampanię promocyjną realizowano w wielu środkach masowego przekazu na terenie całego województwa zachodniopomorskiego. Powstały cztery profesjonalne filmy promocyjne, które

emitowane były w kinach Helios oraz Multikino w Szczecinie i Koszalinie, a także w kinie Stargardzkiego Centrum Kultury. Tylko w ciągu tygodnia emisja filmów pozwoliła na dotarcie do ok. 12 tysięcy widzów. Stargard promowano ponadto w teledysku znanego i lubianego przez młodych ludzi DJ Brave'a. Teledysk do piosenki „Happy Ever After”, który zrealizowano w Stargardzie, tylko w serwisie Youtube zobaczyło blisko 700 tysięcy osób.

Kampanię promowano także w rozgłoszeniach radiowych takich jak: Twoje Radio, Radio Szczecin, Polskie Radio Koszalin oraz RMF MAXXX.

Kampanię rozpoczęto w maju 2019 roku na targach turystycznych „Piknik nad Odrą” w Szczecinie. We wrześniu i październiku 2019 roku kampania „StargardVita” promowana była podczas bezpośrednich spotkań z mieszkańcami województwa zachodniopomorskiego. Stoiska informacyjne w specjalnych namiotach pojawiły się w: Trzebiatowie nad Regą, Barzkowicach, na Złotej Dyni w Morzyczynie, Pyrzycach, Reczu, Kaliszu Pomorskim, Złocięcu, Wałczu, Świdwinie, Białogardzie oraz Szczecinku. Była to okazja do bezpośrednich rozmów z mieszkańcami spoza Stargardu i zachęcenia ich do poznania naszego miasta. W namiocie z logo „StargardVita!” znajdowały się pakiety informacyjne: ulotki, oferty pracy, broszury informacyjne o Stargardzie.

Reklama kampanii pojawiła się ponadto na autobusach MPK oraz autokarach podróżujących po powiecie stargardzkim.

Kampania StargardVita! zakłada działania długofalowe. Choć dobiegła końca część reklamowo-promocyjna, jej skutków oczekiwać można w dalszej przyszłości. Wciąż aktualizowana jest strona internetowa, a od początku 2020 roku można znaleźć na niej nową zakładkę „Stargardzka Karta Mieszkańca”. Jest to bowiem nowe narzędzie, które ma uatrakcyjnić ofertę dla wszystkich, którzy zdecydują się zamieszkać w Stargardzie.

5.3. Gminny Program Rewitalizacji

Gminny Program Rewitalizacji Gminy Miasto Stargard na lata 2016-2026 został opracowany na podstawie Ustawy o rewitalizacji z dnia 9 października 2015 r. i jest dokumentem będącym odpowiedzią na potrzeby mieszkańców Stargardu zamieszkujących obszar rewitalizacji. W GPR ujęto zestawienie projektów podstawowych i uzupełniających obejmujących przedsięwzięcia, które konsekwentnie wdrażane i realizowane będą prowadziły do minimalizowania zdiagnozowanych zjawisk kryzysowych. W 2018 roku dokument zaktualizowano. Uchwałą nr II/34/2018 z dnia 18 grudnia 2018 r. Rady Miejskiej przyjęto zmieniony dokument do realizacji i wdrożenia.

W roku 2019 zrealizowano następujące przedsięwzięcia z obszaru rewitalizacji:

Obszar rewitalizacji Śródmieście Starówka

Na obszarze rewitalizacji wpisano w GPR 44 projekty (32 na listę podstawową i 12 na listę uzupełniającą):

Sfera społeczna (projekty podstawowe) - 12 projektów.

Realizowano 9 projektów:

- **„Życie bez nałogów”** - pracownicy socjalni Miejskiego Ośrodka Pomocy Społecznej w Stargardzie prowadzili pracę socjalną poprzez motywowanie osób i rodzin do podjęcia leczenia, uczestnictwa w zajęciach, które pozwolą utrzymać abstynencję i żyć bez nałogu. W 2019 roku 24 osoby uzależnione otrzymały wsparcie, natomiast pracą socjalną w rejonie rewitalizacji objęto 280 rodzin. Projekt jest realizowany bezkosztowo;
- **„Ważny Start” Zajęcia wczesnego wspomagania rozwoju dziecka** - przedsięwzięcie polega na pobudzaniu psychoruchowym i społecznym rozwoju dziecka od chwili wykrycia niepełnosprawności do czasu podjęcia nauki w szkole. Realizatorem zadania jest Stowarzyszenie Nauczycieli i Rodziców Dzieci ze Specjalnymi Potrzebami Edukacyjnymi. W 2019 roku z programu skorzystało 29 dzieci. Koszt budżetu miasta: 18 000 zł.

- **„Przyjazne podwórko”** - w ramach projektu w 2019 roku na podwórku przy ul. Wojska Polskiego 78a zostały zamontowane elementy małej architektury, tj. ławki, kosze na śmieci i pergola; zasadzono również bluszcz. Wartość zadania wynosiła 7 000 zł. Projekt realizowany jest z budżetu Miasta;
- **„Szkoła, Rodzina, Środowisko”** - w 2019 roku program realizowany był w jedenastu stargardzkich szkołach podstawowych, w tym w czterech z obszaru Starego Miasta i Śródmieścia tj. SP1, SP3, SP5, Zespole Szkół – SP9 i Ogólnokształcącej Szkole Muzycznej I stopnia. Na realizację programu w 2019 roku wydatkowano łączną kwotę 458 341,40 zł. Więcej informacji o programie znajdują się w rozdziale 5;
- **„Na swoim- realizacja systemowych działań w zakresie przeciwdziałania i wychodzenia z bezdomności”**- w ramach systemu wychodzenia z bezdomności działającego na terenie miasta Stargard w sposób ciągły realizowane są następujące zadania: „Zapewnienie funkcjonowania gminnego ośrodka wsparcia dla ofiar przemocy w rodzinie i kobiet z dziećmi pozbawionych schronienia”, „Prowadzenie działań mających na celu rozwiązywanie problemu bezdomności”, „Utworzenie i prowadzenie noclegowni dla osób bezdomnych” oraz wynajem lokali z przeznaczeniem na mieszkania wspomagane dla osób bezdomnych. Łączna wartość całego projektu w 2019 roku wyniosła 795.598,28 zł. W ramach działań w 2019 roku realizowany był również program mieszkalnictwa wspomagane dla osób bezdomnych „Od Nowa”, realizowany przez Miasto, w szczególności przez Stargardzkie TBS Sp. z o. o.;
- **„Kultura 2.0 – projekt kulturalnego i społecznego ożywienia Starego Miasta i Śródmieścia”** – projekt realizowany przez Stargardzkie Centrum Kultury, Muzeum Archeologiczno-Historyczne oraz Książnicę Stargardzką. Projekt realizowany w ramach działalności statutowej ww. jednostek miejskich. W 2019 roku miasto zorganizowało ponad 1200 wydarzeń w ramach projektu „Kultura 2.0”, najważniejsze z nich to: Coolturałne Wakacje, Festyn na ulicy „Magicznej”, ArtFestiwal, Dzień Pionierów Stargardu, Dni Stargardu, Stargardzkie Spotkania Teatralne „Ewenement 2019”. Koszty poniesione na realizację zadania w 2019 roku wynosiły 827.386,42 zł;
- **„Stargardzkie Centrum Nauki”** (jego częścią jest projekt „Rewitalizacja budynku przy ul. Bolesława Chrobrego 21 w Stargardzie”) – projekt otrzymał dofinansowanie z RPO WZ 2014-2020 w ramach działania 9.3. Całkowita wartość projektu to 7.797.792,66 zł, wartość dofinansowania- 4.000.000 zł. Koszty poniesione na realizację zadania w 2019 roku wynosiły 456.714,83 zł;
- **„Moja, Twoja, Nasza – Ulica!!!. Projekt aktywizacji i integracji mieszkańców danej ulicy”**- w 2019 r. grupa remontowo-porządkowa CIS realizowała m.in. zlecenia Stargardzkiego TBS Sp. z o. o. na roboty remontowe w mieszkaniowym zasobie Miasta. W 2019 r. w grupie uczestniczyły 43 osoby. W 2019 roku koszt zadania wynosił 125.621,79 zł;
- **„Śródmiejska świetlica podwórkowa”**- w wyniku remontu i wyposażenia 4 pomieszczeń lokalu użytkowego przy ul. M. Konopnickiej 1 w 2018 r. utworzono placówkę wsparcia dziennego w formie opiekuńczej, prowadzona przez TPD. W 2019 r. do placówki uczęszczało 32 dzieci. W świetlicy zapewniono dzieciom zajęcia socjoterapeutyczne, pomoc w nauce i organizację czasu wolnego. Na realizację zadania w 2019 roku wydatkowano 120.000 zł;

Sfera gospodarcza (projekty podstawowe) - 1 projekt.

Projekt pn. **„Modernizacja i remont dawnego hotelu Staromiejskiego wraz z zagospodarowaniem terenu”** otrzymał dofinansowanie ze środków RPO WZ 2014-2020 - działanie 9.3 Wspieranie rewitalizacji w sferze fizycznej, gospodarczej i społecznej ubogich społeczności i obszarów miejskich i wiejskich. Całkowita wartość projektu to 9.099.938,01 zł, wartość dofinansowania- 3.999.769,01 zł.

Sfera gospodarcza (projekty uzupełniające) - 1 projekt.

„Wdrożenie innowacyjnych rozwiązań w zakresie produkcji piwa i chleba w regionalnym minibrowarze”- zakończono realizację projektu. Projekt otrzymał wsparcie z RPO WZ w ramach działania 1.5 Inwestycje przedsiębiorstw wspierające rozwój regionalnych specjalizacji oraz

inteligentnych specjalizacji. Koszt zadania wynosił 9.066.865,86 zł, wartość dofinansowania to 3.317.146,04 zł.

Sfera infrastruktura i przestrzeń (projekty podstawowe) - 14 projektów.

Realizowano w 2019 roku 6 projektów:

- **„Likwidacja toalet zewnętrznych i budowa toalet wewnątrz budynków w Stargardzie”**- w ramach projektu w 2019 roku wybudowano 41 toalet o łącznej wartości 690.213,72 zł;
- **„Muzealne kamienice pełne tajemnic”**- projekt realizowany przez MAH w Stargardzie, zakłada cykl spotkań warsztatowych z mieszkańcami obszaru rewitalizacji, w trakcie których uczestnicy mogli zgłębić wiedzę na temat architektury tej części miasta z XIX i XX wieku oraz ówczesnego bogatego życia kulturalnego stargardzian. Do końca 2019 roku odbyło się 5 takich spotkań z mieszkańcami kamienic przy ul. Limanowskiego 26, Wojska Polskiego 66, Hetmana Stefana Czarnieckiego 19, Śląskiej 2-3 i Bydgoskiej 22. Szacowany koszt całego projektu to 50.000 zł;
- **„Stargard Klejnot Pomorza – renowacja historycznej zabudowy miasta”**- projekt zakłada remonty i renowacje zabytkowych obiektów znajdujących się na miejskim szlaku „Stargard-klejnot Pomorza”, będących własnością podmiotów prywatnych, parafii oraz Gminy Miasto Stargard. W 2019 r. największe dofinansowanie otrzymała Parafia rzymskokatolicka pw. NMP Królowej Świata na remont Kolegiaty. Przedmiotem projektu są prace remontowo-budowlane i konserwatorskie w unikatowym zabytkowym obiekcie będącym Pomnikiem Historii. Dofinansowanie parafia otrzymała z Ministerstwa Kultury i Dziedzictwa Narodowego w wysokości 17.604.596,05 zł, całkowity koszt remontu to ponad 20.773.859,98 zł.
- Projekt pn. **„Książnica Stargardzka - biblioteka zaangażowana społecznie”** uzyskała dofinansowanie ze środków RPO WZ 2014-2020 - działanie 9.3. Całkowita wartość projektu to 8.014.391,49 zł, wartość dofinansowania- 3.384.615,36 zł;
- Projekt pod nazwą **„Rewitalizacja budynku przy ul. Bolesława Chrobrego 21 w Stargardzie”** jest częścią projektu z listy podstawowej pod nazwą „Stargardzkie Centrum Nauki”. Całkowita wartość projektu to 7.797.792,66 zł, wartość dofinansowania- 4.000.000 zł;
- Projekt pn. **„Termomodernizacja wielorodzinnych budynków mieszkalnych z udziałem środków z RPO WZ 2014-2020 (ul. Bogusława IV 22, Wojska Polskiego 78 A, Marii Konopnickiej 2,3,8,10 a, b, hetmana Stefana Czarnieckiego 19.)”**. W 2019 roku wykonano termomodernizację budynku i modernizację instalacji co i cw w kamienicy przy ul. hetmana Stefana Czarnieckiego 19 i budynku przy ul. Bogusława IV 22 o łącznej wartości 1.835.154,30 zł.

Sfera infrastruktura i przestrzeń (projekty uzupełniające) - 9 projektów.

W ramach projektu pn. **„Rewitalizacja Parku Panorama”** w 2019 roku w parku powstała siłownia zewnętrzna oraz plac zabaw dla małych dzieci w ramach Budżetu Obywatelskiego. Całkowity koszt zadania wynosił 179 975,89 zł.

Obszary zdegradowane

Na obszarze zdegradowanym w Gminny Program Rewitalizacji wpisano 14 projektów:

Strefa społeczna- obszar Powojoski z Osiedlem Lotnisko- 4 projekty.

Realizowano 3 projekty:

- Projekt pn. **„Aktywizacja i integracja seniorów – Klub Seniora”** - w 2019 roku Gmina Miasto Stargard w partnerstwie z parafią pw. św. Krzyża w Stargardzie i Stowarzyszeniem „Potrzebny Dom” utworzyła i wyposażała Klub „Senior+” na osiedlu Kluczewo w Stargardzie. Łączny koszt przedsięwzięcia wyniósł 48.808,42 zł. W ramach projektu zapewniono również funkcjonowanie Klubu Senior+ na osiedlu Lotnisko w Stargardzie. Koszt zadania w 2019 roku wynosił 41.493,60 zł;
- **Festyn Rodzinny „Dzień Sąsiada”** - w 2019 roku Stowarzyszenie „Potrzebny Dom” wraz ze Stargardzkim Towarzystwem Budownictwa Społecznego w dniu 24 sierpnia 2019 roku zorganizowało XI edycję festynu rodzinnego dla mieszkańców osiedla Lotnisko pod hasłem przewodnim „Zdrówko”. Koszt organizacji festynu zamknął się w kwocie 11.795,00 zł;

- **„Zagospodarowanie czasu wolnego dzieci i młodzieży poprzez organizowanie zajęć pozalekcyjnych np. w formie świetlicy”** – zadanie jest realizowane od stycznia 2019 roku przez Stowarzyszenie „Potrzebny Dom”. Zadanie obejmowało organizację profilaktycznych zajęć pozalekcyjnych, ferie zimowe, wakacje letnie dla dzieci i młodzieży z osiedla Lotnisko. Koszt zadania wyniósł 16.000 zł.

Strefa infrastruktura i przestrzeń - obszar Śródmieście Zachód (2 projekty).

Rozpoczęto realizację jednego projektu pn. **„Poprawa efektywności energetycznej budynku pływalni miejskiej w Stargardzie – przebudowa i rozbudowa”** w ramach RPO WZ 2014-2020 Oś priorytetowa II Gospodarka niskoemisyjna 2.6 Modernizacja energetyczna obiektów użyteczności publicznej w ramach Strategii ZIT dla Szczecińskiego Obszaru Metropolitalnego. W 2019 roku rozpoczęto prace budowlane na pływalni OSIR. Planowany koszt inwestycji to 38.893.409,68 zł.

5.4. Program opieki nad zabytkami

Gminny Program Opieki nad Zabytkami przyjęty został uchwałą Rady Miejskiej nr XXXIX/427/2018 z dnia 27.02.2018 roku. Załącznikiem do Programu jest Gminna Ewidencja Zabytków. W skład GEZ miasta Stargard wchodzi 790 obiektów, w tym 34 wpisane do rejestru zabytków. Dodatkowo w rejestrze zabytków i Wojewódzkiej Ewidencji Zabytków ujętych jest 110 stanowisk archeologicznych.

W ramach realizacji Programu Opieki nad Zabytkami w 2019 roku opiniowano miejscowe plany zagospodarowania przestrzennego oraz realizowano działania edukacyjne i promocyjne, m.in.:

Dzień Pionierów Stargardu

- Z okazji święta na Rynku Staromiejskim odbył się festyn rodzinny. W parku Bolesława Chrobrego pojawiła się nowa wystawa plenerowa *Historie torem pisane* pokazująca dzieje kolei, warsztatów kolejowych i środowiska kolejarzy od momentu przybycia pierwszych grup organizacyjnych do Stargardu, tj. od kwietnia 1945 r.
- Kontynuowano akcję *Muzeum szuka pionierów. Przyjdź, przypomnij, opowiedz...* - rozmowy historyków ze świadkami historii i/ lub ich rodzinami. W wyniku tych spotkań wypełniono 6 ankiet, a w terminie późniejszym przeprowadzono jeden wywiad. Do zbiorów Archiwum Pamięci trafiły też kroniki opracowane przez jednego z pionierów.
- Opracowano i zorganizowano grę miejską typu quest pt. „Na walizkach”.
- Udostępniono zwiedzającym bezpłatnie wystawę „Dzień po dniu... Stargard 1945-1989”.

Noc Muzeów

W Muzeum Archeologiczno-Historycznym odbyło się wydarzenie pn. „Budowlana Noc Muzeów”. Motywem przewodnim była wystawa czasowa „Dawno temu na budowie”. Podczas imprezy gmach główny MAH i Basteję odwiedziło 1 671 osób.

Dni Stargardu

W ramach dni historycznych przygotowano 3 bloki: „Odkryj Stargard (autorskie wycieczki tematyczne), „Muzeum za złotówkę” oraz wydarzenia pod Basteją: „Spotkanie z planszówkami” i „I Quiz Gryfa”.

Europejskie Dni Dziedzictwa

Obchody EDD w roku 2019 odbyły się pod hasłem „Polski splot” (hasło Zachodniopomorskich Dni Dziedzictwa: „W drodze”). Z tej okazji przygotowano następujące wydarzenia:

- Objazd studyjny. **„Żelaznym traktem po Ziemi Stargardzkiej”** Trasa: Stargard - Ińsko.
- Spektakl: **„Szepty starej kamienicy”**. Spotkanie z mieszkańcami Stargardu, którego tematyka osnuta była wokół historii dawnych i obecnych lokatorów kamienicy przy ul. B. Limanowskiego oraz dziejów miasta. W trakcie spotkania pokazano spektakl teatralny dla dzieci i młodzieży inspirowany książką Anny Onichimowskiej „Duch starej kamienicy”.

- Wykład „**Peter Groening i jego droga do wielkości**”. Prelekcja o życiu największego burmistrza w nowożytnej historii Stargardu w świetle najnowszych badań interdyscyplinarnych.
- Wykład „**Tu stacja Stargard, witamy podróżnych...**”. Prelekcja o dworcu kolejowym w Stargardzie, jego historii oraz historii podróży.
- **Rajd pieszy Kluczewo – Burzykowo – Słotnica – Kluczewo** Rajd obejmował: obszar dawnej bazy lotniczej i ośrodka badawczego Luftwaffe, a po 1945 r. największej sowieckiej bazy lotniczej na terenie powojennej Polski.

Prezentacja walorów turystycznych Stargardu na targach turystycznych w Szczecinie

W maju 2019 r. Stargard prezentował się na targach turystycznych „Piknik nad Odrą” organizowanych w Szczecinie, gdzie rozpoczęto kampanię StargardVita! oraz zaprezentowano walory i ofertę turystyczną miasta, w tym submarkę turystyczną „Stargard – gwiazdozbiór gotyku”, a co za tym idzie wspaniałe zabytki naszego miasta. Ponadto przedstawiono ofertę stargardzkich instytucji, podmiotów świadczących usługi hotelarskie. Targi odwiedziło ponad 70.000 osób.

Wsparcie finansowe

Wsparcia finansowego Gmina Miasto Stargard udzieliła na prace konserwatorskie, restauratorskie lub roboty budowlane przy zabytku wpisanym do rejestru zabytków.

Dotacje udzielone w 2019 r.:

- „Dofinansowanie prac konserwatorskich oraz restauratorskich lub robót budowlanych przy zabytkowym kościele pw. Ducha Świętego w Stargardzie” – Parafia Rzymskokatolicka pw. Ducha Świętego w Stargardzie – 461.015,00 zł,
- „Dofinansowanie prac konserwatorskich oraz restauratorskich lub robót budowlanych w ramach projektu pn.: „Rozwój zasobów kulturalnych poprzez prace konserwatorsko-restauratorskie w zabytkowej Kolegiacie pw. NMP Królowej Świata” – Parafia Rzymskokatolicka pw. NMP Królowej Świata – 38.468,00 zł
- „Remont zabytkowej, neogotyckiej cerkwi prawosławnej pw. Św. App. Piotra i Pawła w Stargardzie – wykonanie systemu przeciwpożarowego” – Parafia Prawosławna pw. Św. App. Piotra i Pawła w Stargardzie – 120.000,00 zł,
- „Remont organistówki gotyckiej stanowiącej część zespołu budynków plebanii kościoła pw. NMP Królowej Świata – wymiana okien – refundacja prac” – Parafia Rzymskokatolicka pw. NMP Królowej Świata w Stargardzie – 139.002,00 zł.

5.5. Program gospodarki niskoemisyjnej

Plan Gospodarki Niskoemisyjnej to dokument, który wytycza kierunki działań na rzecz poprawy jakości powietrza oraz efektywnego zarządzania energią na terenie miasta Stargard. Zaktualizowany dokument został przyjęty uchwałą nr V/79/2019 Rady Miejskiej z dnia 26.03.2019.

Działania rozpoczęte/zrealizowane w 2019 roku:

- Wymiana floty samochodowej policji na pojazdy energooszczędne - w 2019 r. Gmina Miasto Stargard dofinansowała zakup 4 pojazdów dla policji, w tym jeden Transporter BUS i 3 pojazdy lekkie.
- Modernizacja transportu miejskiego polegająca na zakupie 16 autobusów energooszczędnych o najmniejszej emisji CO2 i zanieczyszczeń – w 2019 r. dostarczono 8 autobusów.
- Budowa Zintegrowanego Centrum Przesiadkowego przy ul. Towarowej w Stargardzie.
- Budowa parkingów dla rowerów w obiektach publicznych - przy centrum przesiadkowym.
- Budowa sieci dróg rowerowych wraz z przebudową ul. Barnima w Stargardzie w celu zintegrowania systemu transportu publicznego – w 2019 roku opracowano dokumentację projektowo-kosztorysową.
- Zachodniopomorski Program Antysmogowy - likwidacja pieców na paliwo stałe na terenie Gminy Miasto Stargard.

- Modernizacja energetyczna przez Stargardzkie TBS Sp. z o.o. wielorodzinnych budynków mieszkaniowych Gminy Miasta Stargard przy Placu Świętego Ducha 26 i ulicach: Ks. Bogusława IV 22, hetmana S. Czarnieckiego 19, Wojska Polskiego 78a i M. Konopnickiej 8 w Stargardzie.
- Modernizacja energetyczna przez Stargardzkie TBS Sp. z o.o. wielorodzinnych budynków mieszkaniowych Gminy Miasto Stargard przy ulicach: M. Konopnickiej 10 a-b, M. Konopnickiej 2 i M. Konopnickiej 3 w Stargardzie.
- Książnica Stargardzka – biblioteka zaangażowana społecznie” – w 2019 roku projekt otrzymał dofinansowanie w ramach RPO WZ 2014-2020, Działanie 9.3 Wspieranie rewitalizacji w sferze fizycznej, gospodarczej i społecznej ubogich społeczności i obszarów miejskich i wiejskich.
- Rewitalizacja budynku przy ul. Bolesława Chrobrego 21 w Stargardzie – Stargardzkie Centrum Nauki,
- Przebudowa ulicy Bolesława Krzywoustego w Stargardzie.
- Rewitalizacja – termomodernizacja budynku PCK w Stargardzie przy ul. B. Limanowskiego 24 wraz z zamontowaniem windy, remontem instalacji wod.-kan. oświetleniowej oraz CO i CW.
- Modernizacja źródła ciepła: Modernizacja ciepłowni w zakresie montażu instalacji odpylających i odsiarczających: Modernizacja instalacji odpylania kotła WR-25 NR 6 na terenie PEC.

5.6. Strategia rozwiązywania problemów społecznych

Strategia rozwiązywania problemów społecznych

Strategia rozwiązywania problemów społecznych przyjęta uchwałą Nr XXXV/405/2013 Rady Miejskiej w Stargardzie z dnia 17 grudnia 2013 r. jest jednym z podstawowych narzędzi realizacji lokalnej polityki społecznej. Zawiera w szczególności programy pomocy społecznej, profilaktyki i rozwiązywania problemów alkoholowych i innych, których celem jest integracja osób i rodzin z grup szczególnego ryzyka.

Cel Strategiczny I

Rozwijanie zintegrowanego, zapobiegającego kryzysom systemu wsparcia rodzin ze szczególnym uwzględnieniem pozycji dziecka.

Z ww. celu wynikają programy o węższym obszarze oddziaływania:

- Miejski program wspierania rodziny dla miasta Stargard na lata 2017-2019 i Miejski program wspierania rodziny dla miasta Stargard na lata 2020-2022,
- Miejski program profilaktyki i rozwiązywania problemów alkoholowych, przeciwdziałania narkomanii oraz ochrony ofiar przemocy w rodzinie,
- Program „Szkoła, Rodzina, Środowisko”.

W 2019 r. kontynuowano działania z lat ubiegłych, ponadto:

- powstał 1 żłobek i 1 klub dziecięcy (zwiększenie o 55 liczby miejsc opieki nad dziećmi do lat 3),
- zrealizowano kampanię „Rodzina z problemem przemocy”,
- MOPS zrealizował projekt „W rodzinie siła” mający na celu wzmocnienie umiejętności opiekuńczo – wychowawczych kobiet współzależniowanych objętych wsparciem asystenta rodziny; do projektu wytypowano 10 kobiet i 23 dzieci, a ukończyło go 6 kobiet i 15 dzieci,
- zmalała liczba korzystających z dodatków mieszkaniowych (mniej o 1384 przyznanych decyzji),
- Miasto przystąpiło do rządowego Programu „Posiłek w szkole i w domu” na lata 2019-2023
- zmalała liczba dzieci korzystających ze świadczeń pomocy społecznej, świadczeń rodzinnych, świadczeń z funduszu alimentacyjnego oraz stypendiów i zasiłków szkolnych.

Należy podjąć działania w kierunku poszerzenia wiedzy i umiejętności w zakresie wypełniania ról rodzicielskich.

Cel Strategiczny II

Aktywizowanie grup zagrożonych wykluczeniem społecznym – osób: ubogich, bezrobotnych, bezdomnych, uzależnionych.

Z ww. celu wynikają programy o węższym obszarze oddziaływania:

- Miejski program profilaktyki i rozwiązywania problemów alkoholowych, przeciwdziałania narkomanii oraz ochrony ofiar przemocy w rodzinie,
- Podprogram „Od Nowa” – będący elementem Programu „Potrzebny Dom” program mieszkalnictwa wspomagane dla osób bezdomnych, realizowany przez Miasto, w szczególności przez Stargardzkie TBS Sp. z o. o. i wyłonioną w drodze konkursu organizację pozarządową (Caritas Archidiecezji Szczecińsko-Kamieńskiej).

W ubiegłym roku przede wszystkim zauważalny był spadek osób korzystających z pomocy w postaci:

- dożywiania (o 452 osoby mniej),
- aktywizacji zawodowej (z uwagi na zmniejszenie wsparcia Powiatowego Urzędu Pracy zmalała liczba osób wykonujących prace społecznie użyteczne – o 20 osób),
- wzrosła liczba bezdomnych korzystających z noclegowni (o 225 osób, wiąże się to jednak z faktem, iż placówka funkcjonuje od 1.11.2018 r.), natomiast zmalała liczba korzystających z ogrzewalni (o 114 osób),
- zmalała liczba osób uzależnionych korzystających z oferty pomocowej stowarzyszeń dotowanych przez Miasto, tj. Stargardzkiego Stowarzyszenia Klub Abstynenta „ALA” – o 23 osoby i Stowarzyszenia MONAR – o 14 osób,
- zmniejszyła się liczba spraw prowadzonych przez Miejską Komisję Rozwiązywania Problemów Alkoholowych oraz korzystających z bezpłatnych porad prawnych dla osób doznających przemocy (o 4 osoby),
- zmalała o 72 liczba rodzin objętych wsparciem Zespołu psychologów i terapeutów.

Cel Strategiczny III

Promowanie zdrowego stylu życia przeciwdziałającego niepełnosprawności oraz rozwijanie systemu wsparcia i aktywizacji osób niepełnosprawnych.

Z ww. celu wynika program o węższym obszarze oddziaływania:

- Podprogram „Bez Barrier” – będący elementem Programu „Potrzebny Dom” program mieszkalnictwa wspomagane dla osób niepełnosprawnych intelektualnie i niepełnosprawnych ruchowo, realizowany przez Miasto, w szczególności przez STBS Sp. z o. o. i wyłonioną w drodze konkursu organizację pozarządową (Polskie Stowarzyszenie Osób z Niepełnosprawnością Intelektualną Koło w Stargardzie).

Realizowano nowe działania:

- Miasto przystąpiło do realizacji projektu „Azymut – Samodzielność”, w ramach którego realizuje pilotażowe wdrażanie standardu mieszkalnictwa wspomagane dla osób z całościowym zaburzeniem rozwoju, w tym dla osób z autyzmem i zespołem Aspergera; wydzielono w zasobie komunalnym mieszkanie przeznaczone do realizacji projektu;
- MOPS realizował Program „Usługi opiekuńcze dla osób niepełnosprawnych”, na który pozyskał środki w wysokości 75.351,50 zł z Solidarnościowego Funduszu Wsparcia Osób Niepełnosprawnych. Z pomocy skorzystały 23 osoby.

Ponadto kontynuowano działania z lat ubiegłych:

- dofinansowano zadania realizowane przez stowarzyszenia działające na rzecz osób niepełnosprawnych oraz ich rodzin,

- likwidowano bariery architektoniczne podczas realizacji remontów w mieście (obniżanie krawężników, wydzielanie miejsc postojowych dla osób niepełnosprawnych itd.).

Działania, które przede wszystkim należy podjąć, to:

- rozwój profilaktyki zdrowia psychicznego,
- rozwój form wsparcia środowiskowego oraz opieki całodobowej dla osób niepełnosprawnych.

Cel Strategiczny IV

Rozwijanie systemu wsparcia i aktywizacji seniorów.

Z ww. celu wynikają następujące programy:

Program „Stargardzka Karta Seniora” (wydano 1251 kart) oraz Program działań na rzecz osób starszych w mieście Stargard na lata 2018-2020 „Stargard przyjazny starzeniu”.

W 2019 r. kontynuowano realizację Programu działań na rzecz osób starszych w mieście Stargard na lata 2018-2020 „Stargard przyjazny starzeniu”. W ramach jego realizacji podjęto wiele nowych działań:

- utworzono „Klub Senior+” na os. Kluczewo (dzięki pozyskanym środkom z Programu Senior+),
- utworzono klub seniora „Stargardzka Starówka”,
- wprowadzono program „Złota Rączka”,
- zainaugurowano działanie Centrum Wolontariatu Seniorów,
- przeprowadzono akcję „Bezpieczny Senior”.

Rozwijano również dotąd prowadzone na rzecz seniorów działania:

- Zespół Doradczy Prezydenta Miasta ds. Seniorów kontynuował swoją działalność,
- zapewniono funkcjonowanie Dziennego Domu „Senior+” oraz Klubu „Senior+” na Osiedlu Lotnisko realizowany przez Stowarzyszenie „Potrzebny Dom”,
- kontynuowano wizyty audytowe, w ramach których monitorowano potrzebę zmian, aby dostosować przestrzeń publiczną do potrzeb osób starszych i niepełnosprawnych,
- kontynuowano akcje „Krzesełko dla seniora” oraz „Koperta życia”,
- odbyły się Stargardzkie Dni Seniora,
- udostępniano poradniki opracowane w 2018 r. w ramach Kampanii „Rodzina z osobą starszą”,
- zwiększyła się liczba osób korzystających z usług opiekuńczych – o 14 osób, wzrosła o 3913 liczba godzin świadczonych usług,
- zwiększyła się liczba osób korzystających z domów pomocy społecznej – o 18.

Działania, które przede wszystkim należy podjąć, to:

- wprowadzenie systemu teleopieki,
- zwiększenie liczby miejsc wsparcia środowiskowego oraz opieki całodobowej dla niepełnosprawnych seniorów.

Cel Strategiczny V

Umacnianie współpracy z organizacjami pozarządowymi i rozwijanie profesjonalizacji służb społecznych.

Głównym jego celem współpracy Miasta Stargard z organizacjami pozarządowymi jest wzmacnianie potencjału podmiotów i rozwijanie partnerskiej współpracy Miasta i Podmiotów przy realizacji zadań na rzecz lokalnej społeczności. W ramach tej współpracy kontynuowano dotychczas podejmowane działania:

- budowanie pozytywnego wizerunku pracowników służb społecznych poprzez organizację Dnia Pracownika Socjalnego i wyróżnienie długoletnich pracowników jednostek pomocy społecznej oraz wręczenie po raz trzeci Nagród Prezydenta Miasta w dziedzinie polityki społecznej,

- pracę zespołów o charakterze interdyscyplinarnym (Szkolne Grupy Konsultacyjne, Zespół Interdyscyplinarny),
- w MOPS specjalizację II stopnia w zawodzie pracownik socjalny uzyskało 2 pracowników, natomiast 5 – uzyskało specjalizację I stopnia; 10 terapeutów korzystało z superwizji; ponadto pracownicy MOPS z uwagi na konieczność ciągłego doskonalenia zawodowego uczestniczyli w 30 szkoleniach (51 osób), brali udział w warsztatach, konferencjach i spotkaniach informacyjnych (18 osób).
- W 2019 roku Gmina Miasto Stargard przekazała organizacjom pozarządowym środki w wysokości 9.047.988,91 zł.

Pełna treść informacji stanowi załącznik nr 1.

5.7. Szkoła – Rodzina – Środowisko

Szkoła

W ramach programu zrealizowano różnorodne zajęcia pozalekcyjne w roku szkolnym we wszystkich szkołach podstawowych, w których funkcjonują powszechnie dostępne świetlice integrująco-wspierające „Promyk” finansowane w ramach Miejskiego programu profilaktyki i rozwiązywania problemów alkoholowych, przeciwdziałania narkomanii i przemocy w rodzinie oraz ochrony ofiar przemocy w rodzinie. Dzieci uczestniczyły w zajęciach sportowych oraz zajęciach specjalistycznych: korekcyjno-kompensacyjnych, socjoterapeutycznych, logopedycznych oraz innych o charakterze terapeutycznym, dostosowanych do indywidualnych potrzeb dziecka. Zajęcia te były elementem szerszych planów zajęć obejmujących zajęcia organizowane bezpośrednio przez poszczególne szkoły. W II półroczu roku szkolnego 2018/2019 (I półrocze 2019 r.) odbyło się 1.417 godzin zajęć, w których brało udział 873 uczestników (14,65% uczniów) realizowane przez 57 nauczycieli, natomiast w I półroczu roku szkolnego 2019/2020 (II półrocze 2019 r.) odbyło się 1.118 godzin zajęć, w których brało udział 819 uczestników (14,93% uczniów) realizowanych przez 55 nauczycieli.

Rodzina

W ramach programu „Szkoła dla Rodziców”, której ideą jest podnoszenie kompetencji wychowawczych rodziców, zwłaszcza tych, którzy mają problemy w wykonywaniu swojej funkcji rodzicielskiej, zajęcia prowadzone są metodą warsztatową. W 2019 r. zorganizowano 2 edycje programu, w ramach którego odbyło się 20 spotkań, poprowadzonych przez terapeutę i psychologa. W spotkaniach udział wzięło 13 rodziców, z których 9 ukończyło „Szkołę dla Rodziców”.

Zespół psychologów i terapeutów funkcjonujący w MOPS podejmował działania skierowane do dzieci i ich rodziców – rodzin dotkniętych problemem przemocy i uzależnień. Udzielał porad, prowadził konsultacje, diagnozę i terapię indywidualną oraz interwencję kryzysową, a także treningi umiejętności wychowawczych i terapeutycznych dla rodziców, mediacje, psychoedukację i motywację osób, rodzin. W ramach pracy Zespołu siedmioro psychologów oddelegowano do pracy w dziewięciu stargardzkich szkołach, gdzie przeprowadzali oni konsultacje z uczniami, nauczycielami i rodzicami. W 2019 r. przeprowadzono łącznie 1.303 konsultacje, które objęły 258 rodzin, w tym 245 uczniów oraz 179 rodziców uczniów. Ponadto z konsultacji skorzystało 73 nauczycieli.

Środowisko

Działalność Miejskiej Grupy Konsultacyjnej i 5 Szkolnych Grup Konsultacyjnych. W 2019 r. na spotkaniach członkowie SGK zajmowali się w większości rozwiązywaniem problemów konkretnych rodzin, których dzieci uczęszczają do szkół z rejonu objętego opieką danej SGK. W II półroczu roku szkolnego 2018/2019 (I półrocze 2019 r.) odbyło się 12 spotkań SGK. W pracę grupy zaangażowane były 84 osoby (przedstawiciele różnych instytucji w mieście, zajmujących się pomocą rodzinom w kryzysie), które pomocą objęły 47 rodzin. Natomiast w I półroczu roku szkolnego 2019/2020 (II półrocze 2019 r.) funkcjonowały 3 SGK, w ramach, których odbyło się 6 spotkań. W pracę grupy zaangażowanych było 56 osób, które pomocą objęły 38 rodzin.

Zespół Interdyscyplinarny zajmuje się przemocą w rodzinie, realizując obowiązki wynikające z ustawy o przeciwdziałaniu przemocy w rodzinie. W 2019 r. odbyło się 14 głównych posiedzeń Zespołu. Do Zespołu wpłynęło 218 formularzy Procedury Niebieskie Karty, z czego 42 jako kolejne zdarzenie w rodzinie. Do pracy z rodzinami, których dotyczyły Niebieskie Karty, zgodnie z obowiązującą procedurą Zespół powołał 174 Grupy Robocze.

5.8. Program profilaktyki i rozwiązywania problemów alkoholowych

W ramach działań interwencyjnych oraz zwiększania dostępności pomocy terapeutycznej i rehabilitacyjnej dla osób uzależnionych od alkoholu i narkotyków oraz osób zagrożonych uzależnieniem w 2019 r., 143 sprawy prowadziła Miejska Komisja Rozwiązywania Problemów Alkoholowych. Ponadto prowadzono terapię dla osób uzależnionych od alkoholu i współuzależnionych, z której skorzystały 54 osoby, a z poradnictwa, terapii prowadzonej przez MONAR skorzystało 236 osób, ze spotkań w grupach samopomocowych przy Stowarzyszeniu Klub Abstynenta „ALA” oraz działań edukacyjnych, integracyjnych i profilaktycznych skorzystało 170 osób.

W ramach udzielania rodzinom, w których występują problemy alkoholowe i problemy narkomanii, pomocy psychospołecznej i prawnej, a w szczególności ochrony przed przemocą w rodzinie oraz dążenia do stworzenia i rozwijania systemu przeciwdziałania przemocy w rodzinie oraz ochrony ofiar przemocy w rodzinie prowadzono szereg działań. W 2019 r. na terenie Stargardu funkcjonowały 4 placówki wsparcia dziennego, w tym dwie prowadzone w formie podwórkowej oraz dwie w formie opiekuńczej, które realizowały programy socjoterapeutyczne. W zajęciach w Harcerskiej Świetlicy Środowiskowej „Trzepak” prowadzonej przez Chorągiew Zachodniopomorską ZHP Hufiec Stargard uczestniczyło 76 dzieci. Pozostałe placówki prowadzone były przez Zachodniopomorski Oddział Regionalny w Szczecinie Towarzystwa Przyjaciół Dzieci. W zajęciach wzięło udział 92 dzieci i młodzieży w wieku szkolnym. Ponadto zapewniono 238 osobom doznającym przemocy bezpłatną pomoc oraz udzielono schronienia 43 osobom w Gminnym ośrodku wsparcia dla ofiar przemocy w rodzinie i kobiet lub kobiet z dziećmi pozbawionych schronienia.

W ramach akcji „Stargard Przyjazny Rodzinie” przeprowadzono kampanię edukacyjno-informacyjną pn. „Rodzina z problemem przemocy”, podczas której przekazywane były wiadomości o możliwości uzyskania udzielanej w Stargardzie pomocy dla rodzin. W ramach kampanii w okresie od 30 września do 4 października 2019 r. mieszkańcy Stargardu mogli uzyskać odpowiedzi na nurtujące ich pytania za pośrednictwem audycji w lokalnym radiu. Ponadto został przygotowany poradnik „Rodzina z problemem przemocy”, a także wystawa plenerowa, której ekspozycję można było obejrzeć od 28 października 2019 r. na 14 planszach w Parku im. Bolesława Chrobrego.

W ramach prowadzenia profilaktycznej działalności informacyjnej, edukacyjnej i szkoleniowej w zakresie rozwiązywania problemów alkoholowych i przeciwdziałania narkomanii, w szczególności dla dzieci i młodzieży, w tym prowadzenie pozalekcyjnych zajęć sportowo-rekreacyjnych, a także działań na rzecz dożywiania dzieci uczestniczących w pozalekcyjnych programach opiekuńczo-wychowawczych i socjoterapeutycznych, w 2019 r. realizowano we wszystkich klasach szkół podstawowych i III klasach gimnazjalnych program „Spójrz Inaczej” oraz program „Spójrz Inaczej na agresję”, który jest kontynuacją programu wychowawczo – profilaktycznego „Spójrz Inaczej”. Z kolei Stowarzyszenie „Potrzebny Dom” zorganizowało na os. Lotnisko wypoczynek dla 35 dzieci w czasie ferii zimowych oraz dla 105 dzieci w okresie wakacji, w tym również dla dzieci niepełnosprawnych, a Parafia pw. św. Krzyża w ramach realizacji zadania pt.: „Organizacja profilaktycznych zajęć pozalekcyjnych dla dzieci i młodzieży z osiedla Kluczewo” zrealizowała 90 godzin zajęć dla 20 dzieci. Ponadto realizowano zajęcia pozalekcyjne w ramach Programu „Szkoła, Rodzina, Środowisko”.

W ramach podejmowania interwencji w związku z naruszaniem przepisów ustawy o wychowaniu w trzeźwości i przeciwdziałaniu alkoholizmowi, w 2019 roku przeprowadzono 28 kontroli punktów sprzedaży i podawania napojów alkoholowych, a także 13 kontroli w godzinach wieczornych i nocnych w lokalach rozrywkowych i pubach.

W 2019 roku prowadzono Centrum Integracji Społecznej, w którym działały dwie grupy: opiekunek osób zależnych i remontowo - porządkowa. W działaniach CIS udział wzięło 87 uczestników, w tym 28 osób z edycji 2018 r. i 59 osób z edycji 2019 r.

W ramach pomocy społecznej osobom uzależnionym i rodzinom osób uzależnionych dotkniętych ubóstwem i wykluczeniem społecznym i integrowania ze środowiskiem lokalnym tych osób z wykorzystaniem pracy socjalnej, MOPS w Stargardzie udzielił pomocy finansowej (zasiłki przewidziane przez przepisy z zakresu pomocy społecznej) i pozafinansowej (praca socjalna) dla 81 osób.

5.9. Programy realizowane przez Miejski Ośrodek Pomocy Społecznej

Miejski Ośrodek Pomocy Społecznej w Stargardzie w 2019 roku realizował:

Miejski Program Wspierania Rodziny dla miasta Stargard na lata 2017 – 2019.

Program realizowany przez MOPS oraz przedstawicieli lokalnych instytucji i organizacji pozarządowych działających na rzecz dziecka i rodziny. Nadrzędnym celem Programu było przede wszystkim skuteczne wspieranie rodziców w wypełnianiu ich funkcji opiekuńczo – wychowawczych. Program zakłada również cele szczegółowe:

- prowadzenie działalności profilaktycznej sprzyjającej umacnianiu rodziny i wypełnianiu przez nią roli opiekuńczo – wychowawczej,
- zapewnienie rodzinom zagrożonym umieszczeniem w pieczy zastępczej pomocy w przezwyciężeniu problemów opiekuńczo – wychowawczych,
- podejmowanie działań na rzecz powrotu dziecka do rodziny naturalnej.

W Programie ważnym i istotnym działaniem jest prowadzenie profilaktyki. W 2019 r. wspierano rodziców w wychowywaniu i edukacji dzieci oraz zagospodarowaniu czasu wolnego dzieci i młodzieży. Realizatorami zadań były żłobki miejskie, przedszkola, szkoły, placówki kulturalno – oświatowe, organizacje pozarządowe, MOPS. Instytucje i organizacje w ramach swych działań zapewniały opiekę, proces edukacyjny oraz wspierały proces wychowawczy dziecka.

Ważnym zadaniem z zakresu rozwijania systemu ulg skierowanym do rodzin wielodzietnych jest Stargardzka Karta Dużej Rodziny i Ogólnopolska Karta Dużej Rodziny. Realizatorem był Urząd Miejski w Stargardzie, miejskie spółki, jednostki organizacyjne oraz podmioty niepubliczne. Kolejnym wsparciem dla rodzin i ich dzieci było świadczenie wychowawcze „Program Rodzina 500 plus”, z którego skorzystało 7.139 rodzin oraz świadczenie z programu „Dobry start”, z którego skorzystało 5.286 rodzin. Ważnym zadaniem jest również zapewnienie rodzinom zagrożonym umieszczeniem dzieci w pieczy zastępczej pomocy w przezwyciężeniu problemów opiekuńczo – wychowawczych oraz zabezpieczenie pomocy socjalnej (świadczenia pieniężne i niepieniężne). Realizację zadań prowadził MOPS i organizacje pozarządowe. Liczba rodzin objętych pomocą społeczną w 2019 roku wynosiła 1.929 rodzin, w tym 407 rodzin z dziećmi. Wśród 407 rodzin z dziećmi 269 rodzin objętych zostało pomocą z powodu bezradności opiekuńczo-wychowawczej i prowadzenia gospodarstwa domowego, z tego w 58 rodzinach zdiagnozowano problemy w wypełnianiu funkcji opiekuńczo-wychowawczych. Zabezpieczono również pomoc specjalistyczną w obszarach uzależnienia, przemocy w rodzinie i niepełnosprawności. Realizatorami zadań z tego zakresu był MOPS, Zespół Psychologiczno-Terapeutyczny, Zespół Interdyscyplinarny ds. Przeciwdziałania Przemocy w Rodzinie, Przychodnia Uzależnienia od Alkoholu i Współuzależnienia, Miejska Komisja Rozwiązywania Problemów Alkoholowych oraz organizacje pozarządowe. Wsparcia udzielały w szczególności: Poradnia MONAR – 236 osób, Stargardzkie Stowarzyszenie Klubu Abstynenta „ALA” - 850 osób. W ramach działalności w 2019 r. postępowaniem MKRPA objęto 143 rodziny. Przychodnia Terapii Uzależnienia od Alkoholu i Współuzależnienia w 2019 r. obejmowała terapią 54 osoby, których wsparcie było finansowane przez Miasto.

W celu wspierania rodzin niewydolnych wychowawczo uchwałą Nr VIII/68/2015 Rady Miejskiej w Stargardzie z dnia 26 maja 2015 r. stworzono możliwość przydziału lokalu komunalnego rodzinom

zagrożonym odebraniem dzieci i umieszczenia ich w pieczy zastępczej z powodu niewydolności opiekuńczo – wychowawczej wynikającej ze złych warunków mieszkaniowych lub rodzinom, których dzieci przebywają w pieczy. Udzielane jest również wsparcie rodzin w postaci pomocy asystenta rodziny. W 2019 roku 49 rodzin objętych zostało pracą asystentów.

Na terenie miasta prowadzona była przez Zachodniopomorski Oddział Regionalny w Szczecinie jedna placówka wsparcia dziennego w formie podwórkowej oraz dwie w formie opiekuńczej. Z powyższego wsparcia skorzystało 92 dzieci.

Wydatki związane z realizacją ustawy o wspieraniu rodziny i systemie pieczy zastępczej w roku 2019 wyniosły 1.522.692,13 zł, w tym: wspieranie rodziny koszt 186.665,34 zł, piecza zastępcza 1.336.026,79 zł.

6. Realizacja uchwał Rady Miejskiej

W 2019 roku Rada Miejska w Stargardzie podjęła ogółem 127 uchwał.

Uchwały realizowały następujące referaty i jednostki organizacyjne Urzędu Miejskiego

Wydział Finansowy - 2 uchwały

Wydział Kultury, Sportu, Turystyki i Promocji - 6 uchwał

Wydział Ekonomiczny - 23 uchwały

Wydział Inżynierii - 4 uchwały

Wydział Gospodarki Komunalnej i Ochrony Środowiska - 12 uchwał

Wydział Gospodarki Nieruchomościami - 4 uchwały

Wydział Planowania i Rozwoju - 24 uchwały

Wydział Edukacji - 3 uchwały

Biuro Rady Miejskiej - 29 uchwał

Wydział Polityki Społecznej - 16 uchwał

Biuro Funduszy Europejskich i Rozwoju Gospodarczego – 1 uchwała

Wydział Zarządzania Kryzysowego i Spraw Obronnych – 1 uchwała

Stargardzkie Centrum Wspierania Organizacji Pozarządowych - 2 uchwały

Objaśnienia

- „uchwała zrealizowana” – uchwała, której postanowienia zostały zrealizowane,
- „uchwała w trakcie realizacji” – uchwała, której postanowienia są w trakcie realizacji i zostaną zrealizowane w określonym czasie,
- „uchwała stosowana” – uchwała, której postanowienia są stosowane podczas realizacji zadań Gminy Miasto Stargard (np. pobór opłat, zmiany statutu, regulaminy, programy, rozliczanie dotacji, itp.).

Lp.	Nr uchwały	Tytuł uchwały	Wydział/ Jednostka realizująca	Stan realizacji
Sesja nr: III Data sesji: 2019-01-29 Kadencja: 8				
1.	III/42/2019	w sprawie uchwalenia „Aktualizacji projektu założeń do planu zaopatrzenia w ciepło, energię elektryczną i paliwa	Wydział Inżynierii	W trakcie realizacji. Uchwała jest ważna do stycznia 2022 r. Pod koniec roku 2021 należy wykonać ponownie aktualizację na kolejne 3 lata.
2.	III/43/2019	w sprawie uchwalenia miejscowego planu zagospodarowania przestrzennego miasta Stargard dotyczącego terenu cmentarza w rejonie ulicy Spokojnej	Wydział Planowania i Rozwoju	Uchwała stosowana. Uchwała opublikowana w Dzienniku Urzędowym Województwa Zachodniopomorskiego poz.1182. Plan wszedł w życie z dniem 14 marca 2019 r.
3.	III/44/2019	w sprawie wyrażenia zgody na zawarcie przez Gminę Miasto Stargard porozumienia międzygminnego w sprawie przekazania do zagospodarowania frakcji energetycznej odpadów komunalnych powstałej w Regionalnej Instalacji Przetwarzania Odpadów Komunalnych Zakładu Zagospodarowania Odpadów Stargard Sp. z o.o., realizującej zadania publiczne Gminy Miasto Stargard	Wydział Gospodarki Komunalnej i Ochrony Środowiska/ ZZO	Uchwała stosowana. Zostało zawarte porozumienie międzygminne w sprawie powierzenia Gminie Miasto Szczecin przez Gminę Miasto Stargard realizacji zadań z zakresu zagospodarowania frakcji energetycznej odpadów komunalnych. Umowa wykonawcza została zawarta pomiędzy ZZO Stargard Sp. z o.o. a Zakładem Unieszkodliwiania Odpadów Sp. z o.o. w Szczecinie.
4.	III/45/2019	w sprawie wyrażenia zgody na zawieranie rocznych porozumień z Gminą Miasto Szczecin w sprawie wykonania zadania realizowanego przez Gminę Miasto Szczecin za pośrednictwem Szczecińskiego Centrum Profilaktyki Uzależnień w Szczecinie, dotyczącego zapewnienia przyjmowania osób nietrzeźwych z terenu miasta Stargard poprzez realizację programu edukacyjno-motywacyjnego dla osób nietrzeźwych	Wydział Polityki Społecznej	W trakcie realizacji. Zawarto porozumienie.
5.	III/46/2019	w sprawie wyrażenia zgody na zawarcie porozumienia pomiędzy Gminą Miasto Stargard a Gminą Stargard w sprawie prowadzenia noclegowni i ogrzewalni dla osób bezdomnych oraz określenia zasad i udziału w kosztach ich utrzymania	Wydział Polityki Społecznej	W trakcie realizacji. Zawarto porozumienie.

6.	III/47/2019	w sprawie wyrażenia zgody na zawarcie porozumienia pomiędzy Gminą Miasto Stargard a Gminą Dobrzany w sprawie prowadzenia noclegowni dla osób bezdomnych oraz określenia zasad i udziału w kosztach jej utrzymania	Wydział Polityki Społecznej	W trakcie realizacji. Zawarto porozumienie.
7.	III/48/2019	w sprawie wyrażenia zgody na zawarcie porozumienia pomiędzy Gminą Miasto Stargard a Gminą Kobylanka w sprawie prowadzenia noclegowni dla osób bezdomnych oraz określenia zasad i udziału w kosztach jej utrzymania	Wydział Polityki Społecznej	W trakcie realizacji. Zawarto porozumienie.
8.	III/49/2019	w sprawie wyrażenia zgody na zawarcie porozumienia pomiędzy Gminą Miasto Stargard a Gminą Marianowo w sprawie prowadzenia noclegowni dla osób bezdomnych oraz określenia zasad i udziału w kosztach jej utrzymania	Wydział Polityki Społecznej	W trakcie realizacji. Zawarto porozumienie.
9.	III/50/2019	w sprawie wyrażenia zgody na zawarcie porozumienia pomiędzy Gminą Miasto Stargard a Gminą Stara Dąbrowa w sprawie prowadzenia noclegowni dla osób bezdomnych oraz określenia zasad i udziału w kosztach jej utrzymania	Wydział Polityki Społecznej	W trakcie realizacji. Zawarto porozumienie.
10.	III/51/2019	w sprawie wyrażenia zgody na zawarcie porozumienia pomiędzy Gminą Miasto Stargard a Gminą Suchań w sprawie prowadzenia noclegowni dla osób bezdomnych oraz określenia zasad i udziału w kosztach jej utrzymania	Wydział Polityki Społecznej	W trakcie realizacji. Zawarto porozumienie.
11.	III/52/2019	w sprawie wyrażenia zgody na zawarcie porozumienia pomiędzy Gminą Miasto Stargard a Gminą Dolice w sprawie prowadzenia noclegowni dla osób bezdomnych oraz określenia zasad i udziału w kosztach jej utrzymania	Wydział Polityki Społecznej	W trakcie realizacji. Zawarto porozumienie.
12.	III/53/2019	w sprawie wyłonienia przedstawicieli Rady Miejskiej do składu Miejskiej Rady Działalności Pożytku Publicznego w Stargardzie	Biuro Rady Miejskiej	Uchwała zrealizowana. Wytypowano przedstawicieli Rady Miejskiej do składu Miejskiej Rady Działalności Pożytku Publicznego w Stargardzie.
13.	III/54/2019	w sprawie uchwalenia planu pracy Komisji Rewizyjnej Rady Miejskiej na 2019 rok	Biuro Rady Miejskiej	Uchwała zrealizowana. Uchwała zgodna ze Statutem Miasta Stargard.

14.	III/55/2019	w sprawie uchwalenia planu pracy Komisji Skarg, Wniosków i Petycji Rady Miejskiej na 2019 rok	Biuro Rady Miejskiej	Uchwała zrealizowana. Uchwała zgodna ze Statutem Miasta Stargardu.
15.	III/56/2019	w sprawie uchwalenia planu pracy Komisji Budżetu, Gospodarki i Rozwoju Rady Miejskiej na 2019 rok	Biuro Rady Miejskiej	Uchwała zrealizowana. Uchwała zgodna ze Statutem Miasta Stargardu.
16.	III/57/2019	w sprawie uchwalenia planu pracy Komisji Oświaty, Kultury i Sportu Rady Miejskiej na 2019 rok	Biuro Rady Miejskiej	Uchwała zrealizowana. Uchwała zgodna ze Statutem Miasta Stargardu.
17.	III/58/2019	w sprawie uchwalenia planu pracy Komisji Społecznej Rady Miejskiej na 2019 rok	Biuro Rady Miejskiej	Uchwała zrealizowana. Uchwała zgodna ze Statutem Miasta Stargardu.
18.	III/59/2019	w sprawie rozpatrzenia skargi na Komendanta Straży Miejskiej w Stargardzie	Biuro Rady Miejskiej	Uchwała zrealizowana. Skarga uznana za bezzasadną.
Sesja nr: IV Data sesji: 2019-02-26 Kadencja: 8				
19.	IV/60/2019	w sprawie aktualności Studium uwarunkowań i kierunków zagospodarowania przestrzennego miasta Stargard oraz miejscowych planów zagospodarowania przestrzennego	Wydział Planowania i Rozwoju	Uchwała zrealizowana.
20.	IV/61/2019	w sprawie przystąpienia do sporządzenia zmiany Studium uwarunkowań i kierunków zagospodarowania przestrzennego miasta Stargard	Wydział Planowania i Rozwoju	Uchwała w trakcie realizacji. Trwa opracowanie projektu zmiany Studium.
21.	IV/62/2019	w sprawie ustanowienia „Nagrody imienia Prezydenta Sławomira Pajora dla stargardzkiego przedsiębiorcy roku”	Biuro Funduszy Europejskich i Rozwoju Gospodarczego	Uchwała stosowana. „Nagroda imienia Prezydenta Sławomira Pajora dla stargardzkiego przedsiębiorcy roku” została przyznana po raz pierwszy 17 stycznia 2020 r.
22.	IV/63/2019	w sprawie udzielenia bonifikaty od opłaty rocznej za przekształcenie prawa użytkowania wieczystego gruntów zabudowanych na cele mieszkaniowe w prawo własności tych gruntów	Wydział Gospodarki Nieruchomościami	Uchwała stosowana. Bonifikaty udziela się osobom fizycznym będącym właścicielami budynków mieszkalnych jednorodzinnych lub lokali mieszkalnych, na ich wnioski, za dany rok w wys. 50%. Wysokość bonifikaty uzależniona jest od dochodu. Wnioski o udzielenie bonifikaty należy składać w terminie do dnia 1 marca roku, za który opłata jest wnoszona. Postanowienia uchwały realizowane każdego roku.
23.	IV/64/2019	w sprawie nadania nazwy rondu w Stargardzie	Wydział Planowania i Rozwoju	Uchwała zrealizowana. Uchwała opublikowana w Dzienniku Urzędowym Województwa Zachodniopomorskiego poz.1613. Obowiązuje nazwa Rondo ZNTK.

24.	IV/65/2019	zmieniająca uchwałę w sprawie wieloletniego programu gospodarowania mieszkaniowym zasobem Gminy Miasto Stargard na lata 2016-2021	Wydział Polityki Społecznej	Uchwała stosowana. Program wprowadza zasadę, zgodnie z którą najemcy lokali, w których zostały dokonane ulepszenia powodujące podwyższenie wartości użytkowej lokalu, mogą skorzystać z rozłożenia podwyżki czynszu maksymalnie do 3 lat.
25.	IV/66/2019	w sprawie utworzenia Zespołu Szkół w Stargardzie	Wydział Edukacji	Uchwała stosowana. Z dniem 1 września 2019 r. funkcjonuje Zespół Szkół w Stargardzie, ul. Popiela 2, w skład którego wchodzi: Szkoła Podstawowa nr 9 i Ogólnokształcąca Szkoła Muzyczna I stopnia.
26.	IV/67/2019	zmieniająca uchwałę w sprawie uchwalenia Wieloletniej Prognozy Finansowej Gminy Miasto Stargard na lata 2019-2034	Wydział Ekonomiczny	Uchwała zrealizowana. Uchwała zapewniająca zgodność WPF z budżetem w zakresie wyniku budżetu i kwotą przychodów.
27.	IV/68/2019	w sprawie zmiany budżetu miasta na rok 2019	Wydział Ekonomiczny	Uchwała zrealizowana. Uchwała stanowiła podstawę wydatkowania środków publicznych.
Sesja nr: V Data sesji: 2019-03-26 Kadencja: 8				
28.	V/69/2019	w sprawie uchwalenia miejscowego planu zagospodarowania przestrzennego miasta Stargard dotyczącego terenu w rejonie ulic: Powstańców Warszawy, Szarych Szeregów, Władysława Broniewskiego	Wydział Planowania i Rozwoju	Uchwała stosowana. Uchwała opublikowana w Dzienniku Urzędowym Województwa Zachodniopomorskiego poz.2165. Plan wszedł w życie z dniem 8 maja 2019 r.
29.	V/70/2019	w sprawie nadania statutu Książnicy Stargardzkiej w Stargardzie	Wydział Kultury, Sportu, Turystyki i Promocji /Książnica Stargardzka	Uchwała stosowana. Zmiana statutu obejmowała wprowadzenie możliwości powoływania przy instytucji Rady Książnicy złożonej z przedstawicieli podmiotów działających w obszarze nauki, kultury, edukacji, polityki społecznej jako organu opiniodawczo-doradczego oraz utworzenie w strukturze instytucji stanowiska jednego zastępcy dyrektora.
30.	V/71/2019	w sprawie przyjęcia sprawozdania z działalności Miejskiego Ośrodka Pomocy Społecznej w Stargardzie w 2018 roku	Wydział Polityki Społecznej/ Miejski Ośrodek Pomocy Społecznej	Uchwała zrealizowana. Sprawozdanie za 2018 r. zostało przyjęte przez Radę Miejską.
31.	V/72/2019	zmieniająca uchwałę w sprawie uchwalenia Wieloletniej Prognozy Finansowej Gminy Miasto Stargard na lata 2019 - 2034.	Wydział Ekonomiczny	Uchwała zrealizowana. Uchwała zapewniająca zgodność WPF z budżetem w zakresie wyniku budżetu i kwotą przychodów.

32.	V/73/2019	w sprawie zmiany budżetu miasta na rok 2019	Wydział Ekonomiczny	Uchwała zrealizowana. Uchwała stanowiła podstawę wydatkowania środków publicznych.
33.	V/74/2019	zmieniająca uchwałę w sprawie określenia przystanków komunikacyjnych, których właścicielem lub zarządzającym jest Gmina Miasto Stargard oraz warunków i zasad korzystania z tych przystanków	Wydział Gospodarki Komunalnej i Ochrony Środowiska/MPK Sp. z o.o.	Uchwała stosowana. W związku z utworzeniem na terenie miasta Stargard Zintegrowanego Centrum Przesiadkowego przy ul. Towarowej zaistniała konieczność zaktualizowania wykazu przystanków komunikacyjnych udostępnionym operatorowi i przewoźnikom wykonującym publiczny transport zbiorowy polegający na przewozie pasażerów na liniach regularnych z terenów okolicznych gmin.
34.	V/75/2019	zmieniająca uchwałę w sprawie określenia kierunków działania Prezydenta Miasta Stargard dotyczących sprzedaży „Białych Certyfikatów”	Wydział Planowania i Rozwoju	Uchwała zrealizowana. 125 sztuk świadectw efektywności energetycznej zostało sprzedanych na Towarowej Giełdzie Energii za kwotę 236.161,54 zł
35.	V/76/2019	w sprawie nadania nazwy rondu w Stargardzie	Wydział Planowania i Rozwoju	Uchwała zrealizowana. Uchwała opublikowana w Dzienniku Urzędowym Województwa Zachodniopomorskiego poz.2167. Obowiązuje nazwa Rondo Kolejarzy Stargardu.
36.	V/77/2019	w sprawie nadania nazw ulicom w Stargardzie	Wydział Planowania i Rozwoju	Uchwała zrealizowana. Uchwała opublikowana w Dzienniku Urzędowym Województwa Zachodniopomorskiego poz.2168. Obowiązują nazwy ulic: Krzemowa i Tytanowa.
37.	V/78/2019	w sprawie określenia lokalnych standardów urbanistycznych na terenie miasta Stargard	Wydział Planowania i Rozwoju	Uchwała stosowana. Uchwała opublikowana w Dzienniku Urzędowym Województwa Zachodniopomorskiego poz.2169. Uchwała weszła w życie z dniem 15 kwietnia 2019 r.
38.	V/79/2019	w sprawie przyjęcia „Planu Gospodarki Niskoemisyjnej dla Gminy Miasto Stargard. Aktualizacja”	Wydział Planowania i Rozwoju	Uchwała stosowana. Uchwała dotyczyła aktualizacji PGN, w wyniku której z harmonogramu rzeczowo finansowego usunięto 45 zadań, w tym 30 zrealizowanych przez Gminę Miasto Stargard oraz 15 zadań wycofanych z realizacji.

39.	V/80/2019	zmieniająca uchwałę w sprawie szczegółowych warunków przyznawania i odpłatności za usługi opiekuńcze i specjalistyczne usługi opiekuńcze, z wyłączeniem specjalistycznych usług opiekuńczych dla osób z zaburzeniami psychicznymi oraz w sprawie szczegółowych warunków zwolnienia od opłat oraz trybu ich pobierania	Wydział Polityki Społecznej/ MOPS	Uchwała realizowana. Uchwała ma zastosowanie podczas wydawania przez MOPS decyzji o wysokości odpłatności za usługi opiekuńcze.
40.	V/81/2019	w sprawie określenia „Programu opieki nad zwierzętami bezdomnymi oraz zapobiegania bezdomności zwierząt na terenie Gminy Miasto Stargard w 2019 roku”	Wydział Gospodarki Komunalnej i Ochrony Środowiska/TOZ oddział Kiczarowo, TOZ oddział Stargard, Straż Miejska/ MPGK	Uchwała zrealizowana. Uchwała miała na celu realizację zadania gminy polegającego na zapobieganiu bezdomności zwierząt domowych, czyli ich wyłapywaniu i przewożeniu do schroniska dla bezdomnych zwierząt, ograniczeniu rozwoju populacji dzikich kotów oraz wyłapywaniu z terenu miasta dzikich zwierząt.
41.	V/82/2019	w sprawie powierzenia spółce Ośrodek Sportu i Rekreacji OSiR Stargard z siedzibą w Stargardzie zadań własnych Gminy Miasto Stargard	Wydział Kultury, Sportu, Turystyki i Promocji/ OSiR	Uchwała zrealizowana. Na mocy uchwały Gmina Miasto Stargard podjęła decyzję o powierzeniu Spółce obowiązku realizacji zadań z zakresu gospodarki komunalnej, do których należą między innymi sprawy dotyczące kultury fizycznej i turystyki, w tym terenów rekreacyjnych i urządzeń sportowych. Następstwem podjęcia uchwały było zawarcie pomiędzy Gminą Miasto Stargard i Spółką OSiR Stargard Sp. z o.o. umowy wykonawczej, która ma charakter porozumienia wykonawczego i określa sposób wykonywania usług zleconych, zasady oraz wysokość finansowania dla Spółki w świetle obowiązujących przepisów pomocy publicznej.
42.	V/83/2019	w sprawie określenia szczegółowych wymogów „Raportu o stanie Miasta Stargard”	Wydział Planowania i Rozwoju	Uchwała stosowana. Uchwała określiła szczegółowy zakres „Raportu o stanie miasta” zgodnie z ustawą o samorządzie gminnym.
Sesja nr: VI Data sesji: 2019-04-23 Kadencja: 8				
43.	VI/84/2019	w sprawie wyrażenia zgody na nieodpłatne nabycie, w drodze umowy, nieruchomości Skarbu Państwa – Krajowego Ośrodka Wsparcia Rolnictwa Oddział Terenowy w Szczecinie	Wydział Gospodarki Nieruchomościami	Uchwała w trakcie realizacji. Uchwała pozwala na nieodpłatne nabycie w drodze umowy od Skarbu Państwa nieruchomości gruntowych przeznaczonych pod drogi gminne.

44.	VI/85/2019	w sprawie zniesienia i nadania nazwy urzędowej ulicy w Stargardzie	Wydział Planowania i Rozwoju	Uchwała zrealizowana. Uchwała opublikowana w Dzienniku Urzędowym Województwa Zachodniopomorskiego poz. 2809. Obowiązuje nowy przebieg ulicy Bohaterów Getta Warszawskiego.
45.	VI/86/2019	w sprawie zniesienia pomnika przyrody	Wydział Gospodarki Komunalnej i Ochrony Środowiska	Uchwała w trakcie realizacji. Przekazana do Generalnej Dyrekcji Ochrony Środowiska w Warszawie.
46.	VI/87/2019	w sprawie rozpatrzenia skargi na Prezydenta Miasta Stargard	Biuro Rady Miejskiej	Uchwała zrealizowana. Skarga uznana za bezzasadną.
47.	VI/88/2019	w sprawie wymagań, jakie powinna spełniać inicjatywa Stargardzkiego Budżetu Obywatelskiego	Wydział Kultury, Sportu, Turystyki i Promocji	W trakcie realizacji. Uchwała opublikowana w Dzienniku Urzędowym Województwa Zachodniopomorskiego z 2019 roku pod pozycją 2815. Uchwała umożliwia realizację inicjatywy budżetu obywatelskiego na terenie Miasta Stargard.
Sesja nr: VII Data sesji: 2019-05-28 Kadencja: 8				
48.	VII/89/2019	w sprawie udzielenia pomocy finansowej Gminie Kobylanka	Wydział Zarządzania Kryzysowego i Spraw Obronnych	Uchwała zrealizowana. Pomoc finansowa na zatrudnienie ratowników WOPR na sezon letni 2019 r.
49.	VII/90/2019	w sprawie uchwalenia Wieloletniej Prognozy Finansowej Gminy Miasta Stargard na lata 2019-2034	Wydział Ekonomiczny	Uchwała zrealizowana. Uchwała umożliwiała ubieganie się o środki zewnętrzne, a także wprowadzała zmiany w limitach nakładów i zobowiązań na przedsięwzięciach, zgodnie ze stanem ich realizacji.
50.	VII/91/2019	w sprawie zmiany budżetu miasta na rok 2019	Wydział Ekonomiczny	Uchwała zrealizowana. Uchwała stanowiła podstawę wydatkowania środków publicznych.
51.	VII/92/2019	zmieniająca uchwałę w sprawie uchwalenia budżetu miasta na 2019 rok	Wydział Ekonomiczny	Uchwała zrealizowana. Uchwała przekazywała Prezydentowi kompetencje w zakresie zmian budżetu dot. realizacji przedsięwzięć współfinansowanych ze środków UE.
52.	VII/93/2019	w sprawie wyrażenia zgody na zamianę nieruchomości bez obowiązku dokonywania dopłat	Wydział Gospodarki Nieruchomościami	Uchwała zrealizowana. Zamiana prawa własności nieruchomości zabudowanej stanowiącej własność Gminy Miasto położonej przy ul. Ceglanej 11 na prawo własności nieruchomości zabudowanej stanowiącej własność Powiatu Stargardzkiego przy ul. Składowej 2a.

53.	VII/94/2019	w sprawie ustalenia lokalizacji inwestycji mieszkaniowej przy ulicy Nadbrzeżnej	Wydział Planowania i Rozwoju	Uchwała stosowana. Uchwała opublikowana w Dzienniku Urzędowym Województwa Zachodniopomorskiego poz.3471. Uchwała weszła w życie z dniem 11 lipca 2019 r.
54.	VII/95/2019	zmieniająca uchwałę w sprawie uchwalenia regulaminu utrzymania czystości i porządku na terenie Gminy Miasto Stargard	Wydział Gospodarki Komunalnej i Ochrony Środowiska/ZUK	Uchwała stosowana. W związku ze zmianą ustawy o utrzymaniu czystości i porządku w gminach konieczna była zmiana uchwały do obowiązujących przepisów prawa oraz dostosowanie gminnego systemu gospodarowania odpadami komunalnymi.
55.	VII/96/2019	w sprawie szczegółowego sposobu i zakresu świadczenia usług w zakresie odbierania odpadów komunalnych od właścicieli nieruchomości i zagospodarowania tych odpadów w zamian za uiszczoną przez właściciela nieruchomości opłatę za gospodarowanie odpadami komunalnymi	Wydział Gospodarki Komunalnej i Ochrony Środowiska/ZUK	Uchwała stosowana. W związku ze zmianą ustawy o utrzymaniu czystości i porządku w gminach konieczna była zmiana uchwały do obowiązujących przepisów prawa oraz dostosowanie gminnego systemu gospodarowania odpadami komunalnymi.
56.	VII/97/2019	uchylająca uchwałę w sprawie wprowadzenia opłat za parkowanie pojazdów samochodowych na drogach publicznych miasta Stargardu	Wydział Inżynierii	Uchwała zrealizowana. Uchwała zniósła obowiązek opłat za parkowanie samochodów na drogach publicznych w Stargardzie z dniem 1 września 2019 r.
57.	VII/98/2019	w sprawie przyjęcia sprawozdania z realizacji Programu współpracy miasta Stargard z organizacjami pozarządowymi oraz podmiotami prowadzącymi działalność pożytku publicznego w 2018 roku	Stargardzkie Centrum Wspierania Organizacji Pozarządowych	Uchwała zrealizowana. Sprawozdanie przyjęto bez uwag.
58.	VII/99/2019	w sprawie zgody na rozwiązanie stosunku pracy z radnym	Biuro Rady Miejskiej	Uchwała zrealizowana. Uchwała zgodna z wymogami wynikającymi z ustawy o samorządzie gminnym.
59.	VII/100/2019	w sprawie rozpatrzenia skargi na Dyrektora Miejskiego Ośrodka Pomocy Społecznej w Stargardzie	Biuro Rady Miejskiej	Uchwała zrealizowana. Skarga uznana za bezzasadną.
60.	VII/101/2019	zmieniająca uchwałę w sprawie określenia szczegółowych zasad, sposobu i trybu udzielania ulg w spłacie należności pieniężnych mających charakter cywilnoprawny, warunków dopuszczalności pomocy publicznej w przypadkach, w których ulga stanowić będzie pomoc publiczną oraz wskazania organów lub	Wydział Finansowy	Uchwała stosowana. Uchwała zmieniająca uchwałę Nr XXXV/373/2017 w sprawie określenia szczegółowych zasad, sposobu i trybu udzielania ulg w spłacie należności pieniężnych mających charakter cywilnoprawny, warunków dopuszczalności pomocy publicznej w przypadkach, w których ulga stanowić będzie pomoc publiczną

		osób do tego uprawnionych		oraz organów lub osób do tego uprawnionych
Sesja nr: VIII Data sesji: 2019-06-25 Kadencja: 8				
61.	VIII/102/2019	w sprawie udzielenia wotum zaufania Prezydentowi Miasta Stargard	Biuro Rady Miejskiej	Uchwała zrealizowana.
62.	VIII/103/2019	w sprawie zatwierdzenia sprawozdania finansowego oraz sprawozdania z wykonania budżetu Gminy Miasta Stargard za rok 2018	Wydział Finansowy	Uchwała zrealizowana. Zatwierdzono sprawozdanie z wykonania budżetu Gminy Miasto Stargard za 2018 r.
63.	VIII/104/2019	w sprawie udzielenia absolutorium Prezydentowi Miasta Stargard z tytułu wykonania budżetu za rok 2018	Biuro Rady Miejskiej	Uchwała zrealizowana.
64.	VIII/105/2019	w sprawie uchwalenia regulaminu dostarczenia wody i odprowadzania ścieków obowiązującego na terenie Gminy Miasto Stargard	Wydział Gospodarki Komunalnej i Ochrony Środowiska/MPGK	Uchwała stosowana. Regulamin określa prawa i obowiązki przedsiębiorstwa wodociągowo-kanalizacyjnego oraz odbiorców usług. MPGK zobowiązane jest do realizacji przedmiotowej uchwały.
65.	VIII/106/2019	w sprawie przystąpienia do sporządzenia miejscowego planu zagospodarowania przestrzennego miasta Stargard dotyczącego terenu w rejonie ulic: Składowej, Usługowej	Wydział Planowania i Rozwoju	Uchwała w trakcie realizacji. Trwa opracowanie projektu planu miejscowego.
66.	VIII/107/2019	w sprawie przystąpienia do sporządzenia miejscowego planu zagospodarowania przestrzennego miasta Stargard dotyczącego terenu w rejonie ulic: Elizy Orzeszkowej, Władysława Reymonta	Wydział Planowania i Rozwoju	Uchwała w trakcie realizacji. Trwa opracowanie projektu planu miejscowego.
67.	VIII/108/2019	w sprawie przystąpienia do sporządzenia miejscowego planu zagospodarowania przestrzennego miasta Stargard dotyczącego terenu w rejonie ulic: Różanej, Spokojnej	Wydział Planowania i Rozwoju	Uchwała w trakcie realizacji. Trwa opracowanie projektu planu miejscowego.
68.	VIII/109/2019	w sprawie przystąpienia do sporządzenia miejscowego planu zagospodarowania przestrzennego miasta Stargard dotyczącego terenu w rejonie ulic: Stefana Okrzei, Bolesława Limanowskiego, Wojska Polskiego	Wydział Planowania i Rozwoju	Uchwała w trakcie realizacji. Trwa opracowanie projektu planu miejscowego.
69.	VIII/110/2019	uchwała zmieniająca uchwałę w sprawie trybu prac nad projektem uchwały budżetowej	Wydział Ekonomiczny	Uchwała w trakcie realizacji. Uchwała niezbędna w trakcie prac nad projektem budżetu miasta na poszczególne lata.
70.	VIII/111/2019	w sprawie ustalenia planu sieci szkół podstawowych	Wydział Edukacji	Uchwała stosowana.

		prowadzonych przez Gminę Miasto Stargard oraz granic ich obwodów		Zapewnia korzystniejsze warunki realizacji obowiązku szkolnego. Umożliwia racjonalne wykorzystanie obiektów oświatowych.
71.	VIII/112/2019	w sprawie określenia wzoru wniosku o wypłatę dodatku energetycznego	Wydział Polityki Społecznej/ Miejski Ośrodek Pomocy Społecznej	Uchwała stosowana. Uchwała ma zastosowanie w procedurze przyznawania dodatku energetycznego.
Sesja nr: IX Data sesji: 2019-08-27 Kadencja: 8				
72.	IX/113/2019	w sprawie udzielenia pomocy finansowej Województwu Zachodniopomorskiemu na realizację zadania pn.: „Budowa ciągu pieszo-rowerowego w mieście Stargard ul. W. Broniewskiego w ciągu DW 106”	Wydział Inżynierii	Uchwała zrealizowana. Uchwała dotyczy współfinansowania w kwocie 177.000 zł w realizacji inwestycji pn. „Budowa ciągu pieszo-rowerowego wraz z przebudową oświetlenia w mieście Stargard ul. W. Broniewskiego w ciągu DW 106”.
73.	IX/114/2019	uchwała zmieniająca uchwałę w sprawie uchwalenia Wieloletniej Prognozy Finansowej Gminy Miasto Stargard na lata 2019-2035	Wydział Ekonomiczny	Uchwała zrealizowana. Uchwała zabezpieczała odpowiedni poziom limitów wydatków związanych z realizacją przedsięwzięć.
74.	IX/115/2019	w sprawie zmiany budżetu miasta na rok 2019	Wydział Ekonomiczny	Uchwała zrealizowana. Uchwała stanowiła podstawę wydatkowania środków publicznych.
75.	IX/116/2019	w sprawie wyrażenia zgody na przejęcie zadania w zakresie publicznego transportu zbiorowego i zawarcie przez Gminę Miasto Stargard porozumienia międzygminnego z Gminą Maszewo	Wydział Gospodarki Komunalnej i Ochrony Środowiska/ MPK	Uchwała zrealizowana. Zawarto porozumienie z Gminą Miejską w Maszewie na realizację zadania w zakresie publicznego transportu zbiorowego na trasie Strumiany - Przemocze.
76.	IX/117/2019	w sprawie powołania zespołu do zaopiniowania kandydatów na ławników	Biuro Rady Miejskiej	Uchwała zrealizowana. Zgodnie z procedurą wyboru ławników.
77.	IX/118/2019	w sprawie rozpatrzenia skargi na Dyrektora Przedszkola Miejskiego nr 2 w Stargardzie	Biuro Rady Miejskiej	Uchwała zrealizowana. Skarga uznana za bezzasadną.
78.	IX/119/2019	w sprawie rozpatrzenia skargi na działania Straży Miejskiej w Stargardzie	Biuro Rady Miejskiej	Uchwała zrealizowana. Skarga uznana za bezzasadną.
79.	IX/120/2019	w sprawie wyrażenia zgody na użycie i wykorzystywanie hejnału miasta Stargardu	Biuro Rady Miejskiej	Uchwała zrealizowana. Uchwała wyrażała zgodę na wykorzystanie hejnału miasta Stargardu firmie Borjomi do materiału konkursowego pod nazwą „Moje Miasto z charakterem”.

Sesja nr: X
Data sesji: 2019-09-24
Kadencja: 8

80.	X/121/2019	w sprawie uchwalenia zmiany miejscowego planu zagospodarowania przestrzennego miasta Stargardu Szczecińskiego dotyczącego terenu w rejonie ulic: Spółdzielczej, Niepodległości, Władysława Broniewskiego	Wydział Planowania i Rozwoju	Uchwała stosowana. Uchwała opublikowana w Dzienniku Urzędowym Województwa Zachodniopomorskiego poz. 5351. Zmiana planu weszła w życie z dniem 12 listopada 2019 r.
81.	X/122/2019	zmieniająca uchwałę w sprawie uchwalenia Wieloletniej Prognozy Finansowej Gminy Miasta Stargard na lata 2019-2035	Wydział Ekonomiczny	Uchwała zrealizowana. Uchwała umożliwiała ubieganie się o środki zewnętrzne, a także wprowadzała zmiany w limitach nakładów i zobowiązań na przedsięwzięciach, zgodnie ze stanem ich realizacji.
82.	X/123/2019	w sprawie zmiany budżetu miasta na rok 2019	Wydział Ekonomiczny	Uchwała zrealizowana. Uchwała stanowiła podstawę wydatkowania środków publicznych.
83.	X/124/2019	w sprawie przystąpienia do sporządzenia zmiany miejscowego planu zagospodarowania przestrzennego miasta Stargard dotyczącego terenu w rejonie ulic: Wojska Polskiego, Elży Orzeszkowej, Podleśnej	Wydział Planowania i Rozwoju	Uchwała w trakcie realizacji. Trwa opracowanie projektu zmiany planu miejscowego.
84.	X/125/2019	w sprawie przystąpienia do sporządzania miejscowego planu zagospodarowania przestrzennego miasta Stargard dotyczącego terenu w rejonie ulic: Generała Józefa Bema, Spokojnej	Wydział Planowania i Rozwoju	Uchwała w trakcie realizacji. Trwa opracowanie projektu zmiany planu miejscowego.
85.	X/126/2019	w sprawie określenia wysokości stawek i zwolnień w podatku od nieruchomości	Wydział Ekonomiczny	Uchwała w trakcie realizacji. Uchwała umożliwia ustalenie przez organ podatkowy wysokości zobowiązania z tytułu podatku od nieruchomości oraz wykonanie przez podatników obowiązku podatkowego.
86.	X/127/2019	w sprawie wyrażenia zgody na nieodpłatne przekazanie w drodze darowizny nieruchomości na rzecz Powiatu Stargardzkiego	Wydział Gospodarki Nieruchomościami	Uchwała stosowana. Uchwała wyrażała zgodę na nieodpłatne przekazanie w drodze darowizny prawa własności nieruchomości niezabudowanej oznaczonej nr 266/3 o powierzchni 0,1103 ha w obrębie 5 na realizację zadań własnych Powiatu Stargardzkiego.
87.	X/128/2019	zmieniająca uchwałę w sprawie ustalenia cen i opłat za usługi przewozowe w publicznym transporcie zbiorowym o charakterze użyteczności publicznej, organizowanym przez Gminę Miasto Stargard oraz	Wydział Gospodarki Komunalnej i Ochrony Środowiska/ MPK	Uchwała stosowana. Uchwała ujednoliciła zasady dotyczące korzystania z przejazdów na podstawie biletów jednorazowych i dziesięcioprejazdowych.

		określenia osób uprawnionych do korzystania z przejazdów bezpłatnych i ulgowych		
88.	X/129/2019	w sprawie nadania nazwy ulicy w Stargardzie	Wydział Planowania i Rozwoju	Uchwała zrealizowana. Uchwała opublikowana w Dzienniku Urzędowym Województwa Zachodniopomorskiego poz.5353. Obowiązuje nazwa ulicy Heleny Żybułtowskiej.
89.	X/130/2019	zmieniająca uchwałę w sprawie regulaminu określającego wysokość stawek i szczegółowe warunki przyznawania nauczycielom dodatków do wynagrodzenia zasadniczego, szczegółowe warunki obliczania i wypłacania wynagrodzenia za godziny ponadwymiarowe i godziny doraźnych zastępstw oraz przyznawania nagród nauczycielom ze specjalnego funduszu nagród	Wydział Edukacji	Uchwała stosowana. Umożliwia przyznanie dodatku za wychowawstwo nauczycielom opiekującym się oddziałem przedszkolnym.
90.	X/131/2019	zmieniająca uchwałę w sprawie utworzenia wydzielonego rachunku dochodów i wydatków nimi finansowanych przez samorządowe jednostki budżetowe działające na podstawie ustawy – Prawo oświatowe	Wydział Ekonomiczny	Uchwała w trakcie realizacji. Uchwała umożliwia tworzenie wydzielonych rachunków dochodów i wydatków nimi finansowanych przez samorządowe jednostki budżetowe działające na podstawie ustawy – Prawo oświatowe.
91.	X/132/2019	w sprawie określenia kwoty jednostkowej, będącej podstawą ustalenia kwoty corocznych dotacji na działalność Centrum Integracji Społecznej w Stargardzie utworzonego i prowadzonego przez Caritas Archidiecezji Szczecińsko – Kamieńskiej	Wydział Polityki Społecznej	Uchwała niezrealizowana. Stwierdzona nieważność przez RIO w Szczecinie.
92.	X/133/2019	w sprawie zasięgnięcia od Komendanta Wojewódzkiego Policji informacji o kandydatach na ławników	Biuro Rady Miejskiej	Uchwała zrealizowana. Uchwała zgodna z procedurą wyboru ławników.
Sesja nr: XI Data sesji: 2019-10-29 Kadencja: 8				
93.	XI/134/2019	zmieniająca uchwałę w sprawie uchwalenia Wieloletniej Prognozy Finansowej Gminy Miasto Stargard na lata 2019-2035	Wydział Ekonomiczny	Uchwała zrealizowana. Wprowadzono zmiany w limitach nakładów i zobowiązań na przedsięwzięciach, zgodnie ze stanem ich realizacji.
94.	XI/135/2019	w sprawie zmiany budżetu miasta na rok 2019	Wydział Ekonomiczny	Uchwała zrealizowana. Uchwała stanowiła podstawę wydatkowania środków publicznych.

95.	XI/136/2019	w sprawie zmiany uchwały w sprawie wyboru metody ustalenia opłaty za gospodarowanie odpadami komunalnymi oraz ustalenia wysokości stawki tej opłaty	Wydział Gospodarki Komunalnej i Ochrony Środowiska/ ZUK	Uchwała stosowana. W związku ze zmianą ustawy o utrzymaniu czystości i porządku w gminach konieczna była zmiana uchwały do obowiązujących przepisów prawa oraz dostosowanie gminnego systemu gospodarowania odpadami komunalnymi. Nowe stawki opłat za gospodarowanie odpadami komunalnymi wprowadzono od 01.01.2020 r.
96.	XI/137/2019	w sprawie ustalenia wzoru deklaracji o wysokości opłaty za gospodarowanie odpadami komunalnymi składanej przez właścicieli nieruchomości, na której zamieszkują mieszkańcy	Wydział Gospodarki Komunalnej i Ochrony Środowiska/ ZUK	Uchwała stosowana. W związku ze zmianą ustawy o utrzymaniu czystości i porządku w gminach konieczna była zmiana uchwały do obowiązujących przepisów prawa oraz dostosowanie gminnego systemu gospodarowania odpadami komunalnymi.
97.	XI/138/2019	w sprawie wysokości stawek opłat za zajęcie pasa drogowego dróg gminnych na cele niezwiązane z potrzebami zarządzania drogami lub potrzebami ruchu	Wydział Inżynierii	Uchwała stosowana. Uchwałą zmieniono stawki opłat za zajęcie pasa drogowego dróg gminnych, których zarządcą jest Prezydent Miasta Stargard na cele niezwiązane z budową, przebudową, remontem, utrzymaniem i ochroną dróg.
98.	XI/139/2019	w sprawie rozszerzenia terenu cmentarza komunalnego w Stargardzie	Wydział Planowania i Rozwoju	Uchwała zrealizowana. Uchwała opublikowana w Dzienniku Urzędowym Województwa Zachodniopomorskiego poz.6129. Uchwała weszła w życie z dniem 13 grudnia 2019 r.
99.	XI/140/2019	w sprawie określenia kierunków działania Prezydenta Miasta Stargard dotyczących wprowadzenia Programu „Stargardzka Karta Mieszkańca”	Wydział Planowania i Rozwoju	Uchwała stosowana. Uchwała upoważniła Prezydenta Miasta do przeprowadzenia działań zmierzających do wprowadzenia Programu "Stargardzka Karta Mieszkańca", określiła cele programu oraz narzędzie jego realizacji - kartę upoważniającą mieszkańców do korzystania ze zniżek, ulg i innych przywilejów.
100.	XI/141/2019	w sprawie określenia miesięcznych kwot dotacji na działalność Centrum Integracji Społecznej w Stargardzie	Wydział Polityki Społecznej	Uchwała stosowana. Uchwała zwiększyła jednostkową kwotę będącą podstawą do ustalenia wysokości miesięcznych dotacji na funkcjonowanie CIS z 500 zł do 550 zł.
101.	XI/142/2019	w sprawie pozostawienia bez dalszego biegu zgłoszenia kandydata na ławnika Pani Doroty Ewy Lewandowskiej	Biuro Rady Miejskiej	Uchwała zrealizowana. Uchwała zgodna z procedurą wyboru ławników.
102.	XI/143/2019	w sprawie wyboru ławników Sądu Rejonowego w Stargardzie na kadencję w latach 2020-2023	Biuro Rady Miejskiej	Uchwała zrealizowana. Uchwała zgodna z procedurą wyboru ławników.

103.	XI/144/2019	w sprawie wystąpienia Gminy Miasto Stargard z międzynarodowego stowarzyszenia pn. Europejski Szlak Gotyku Ceglanego	Wydział Kultury, Sportu, Turystyki i Promocji	Uchwała zrealizowana. Na podstawie uchwały Miasto wystąpiło ze Stowarzyszenia.
Sesja nr: XII Data sesji: 2019-11-26 Kadencja: 8				
104.	XII/145/2019	w sprawie uchwalenia miejscowego planu zagospodarowania przestrzennego miasta Stargard dotyczącego terenu w rejonie Placu Wolności	Wydział Planowania i Rozwoju	Uchwała stosowana. Uchwała opublikowana w Dzienniku Urzędowym Województwa Zachodniopomorskiego poz. 6554. Plan wszedł w życie z dniem 26 grudnia 2019 r.
105.	XII/146/2019	uchwała zmieniająca uchwałę w sprawie uchwalenia Wieloletniej Prognozy Finansowej Gminy Miasto Stargard na lata 2019-2035	Wydział Ekonomiczny	Uchwała zrealizowana. Uchwała umożliwiała ubieganie się o środki zewnętrzne, a także wprowadzała zmiany w limitach nakładów i zobowiązań na przedsięwzięciach, zgodnie ze stanem ich realizacji.
106.	XII/147/2019	w sprawie zmiany budżetu miasta na rok 2019	Wydział Ekonomiczny	Uchwała zrealizowana. Uchwała stanowiła podstawę wydatkowania środków publicznych.
107.	XII/148/2019	w sprawie określenia wysokości stawek podatku od środków transportowych	Wydział Ekonomiczny	Uchwała w trakcie realizacji. Uchwała umożliwia wykonanie przez podatników obowiązku podatkowego.
108.	XII/149/2019	w sprawie ustalenia cen i opłat za usługi przewozowe w publicznym transporcie zbiorowym o charakterze użyteczności publicznej, organizowanym przez Gminę Miasto Stargard oraz określenia osób uprawnionych do korzystania z przejazdów bezpłatnych i ulgowych	Wydział Gospodarki Komunalnej i Ochrony Środowiska	Uchwała stosowana. Zmiana opłat za przewóz osób w związku z wprowadzeniem Stargardzkiej Karty Mieszkańca.
109.	XII/150/2019	w sprawie uchwalenia Programu współpracy Miasta Stargard z organizacjami pozarządowymi oraz podmiotami prowadzącymi działalność pożytku publicznego na rok 2020	Stargardzkie Centrum Wspierania Organizacji Pozarządowych	Uchwała zrealizowana. Program przyjęto bez uwag.
Sesja nr: XIII Data sesji: 2019-12-17 Kadencja: 8				
110.	XIII/151/2019	w sprawie zmiany budżetu miasta na rok 2019	Wydział Ekonomiczny	Uchwała zrealizowana. Uchwała stanowiła podstawę wydatkowania środków publicznych.

111.	XIII/152/2019	w sprawie ustalenia wydatków niewygasających z upływem roku budżetowego 2019	Wydział Ekonomiczny	Uchwała w trakcie realizacji. Umożliwia dokonywanie płatności w 2020 roku z wyodrębnionego subkonta w związku z realizacją wyszczególnionych zadań.
112.	XIII/153/2019	w sprawie uchwalenia Wieloletniej Prognozy Finansowej Gminy Miasto Stargard na lata 2020-2035	Wydział Ekonomiczny	Uchwała w trakcie realizacji. Uchwała umożliwia ubieganie się o środki zewnętrzne oraz zaciąganie zobowiązań w związku z realizacją przedsięwzięć.
113.	XIII/154/2019	w sprawie uchwalenia budżetu miasta na rok 2020	Wydział Ekonomiczny	Uchwała w trakcie realizacji. Uchwała stanowi podstawę gospodarki finansowej Gminy Miasto Stargard na 2020 rok.
114.	XIII/155/2019	w sprawie szczegółowych warunków i trybu przyznawania stypendiów i nagród Prezydenta Miasta Stargard w dziedzinie kultury i sztuki	Wydział Kultury, Sportu, Turystyki i Promocji	Uchwała stosowana. Na podstawie uchwały przyznawane będą co roku nagrody i stypendia w dziedzinie kultury i sztuki.
115.	XIII/156/2019	w sprawie zasad i trybu przyznawania i pozbawiania stypendiów sportowych, nagród i wyróżnień przyznawanych za osiągnięte wyniki sportowe	Wydział Kultury, Sportu, Turystyki i Promocji	Uchwała stosowana. Na podstawie uchwały przyznawane będą co roku wyróżnienia, nagrody i stypendia za osiągnięte wyniki sportowe.
116.	XIII/157/2019	w sprawie przyjęcia Miejskiego programu profilaktyki i rozwiązywania problemów alkoholowych, przeciwdziałania narkomanii i przemocy w rodzinie oraz ochrony ofiar przemocy w rodzinie na rok 2020	Wydział Polityki Społecznej	Uchwała stosowana. Program przyjęty bez uwag.
117.	XIII/158/2019	w sprawie przyjęcia Miejskiego Programu Wspierania Rodziny dla Miasta Stargard na lata 2020-2022	Wydział Polityki Społecznej	Uchwała stosowana. Program przyjęty bez uwag.
118.	XIII/159/2019	w sprawie przyjęcia sprawozdania z pracy Komisji Rewizyjnej Rady Miejskiej za rok 2019	Biuro Rady Miejskiej	Uchwała zrealizowana. Uchwała zgodna ze Statutem Miasta Stargardu.
119.	XIII/160/2019	w sprawie przyjęcia sprawozdania z pracy Komisji Budżetu, Gospodarki i Rozwoju Rady Miejskiej za rok 2019	Biuro Rady Miejskiej	Uchwała zrealizowana. Uchwała zgodna ze Statutem Miasta Stargardu.
120.	XIII/161/2019	w sprawie przyjęcia sprawozdania z pracy Komisji Skarg, Wniosków i Petycji Rady Miejskiej za rok 2019	Biuro Rady Miejskiej	Uchwała zrealizowana. Uchwała zgodna ze Statutem Miasta Stargardu.
121.	XIII/162/2019	w sprawie przyjęcia sprawozdania z pracy Komisji Oświaty, Kultury i Sportu Rady Miejskiej za rok 2019	Biuro Rady Miejskiej	Uchwała zrealizowana. Uchwała zgodna ze Statutem Miasta Stargardu.
122.	XIII/163/2019	w sprawie przyjęcia sprawozdania z pracy Komisji Społecznej Rady Miejskiej za rok 2019	Biuro Rady Miejskiej	Uchwała zrealizowana. Uchwała zgodna ze Statutem Miasta Stargardu.
123.	XIII/164/2019	w sprawie uchwalenia planu pracy Komisji Rewizyjnej Rady Miejskiej na 2020 rok	Biuro Rady Miejskiej	Uchwała zrealizowana. Uchwała zgodna ze Statutem Miasta Stargardu.
124.	XIII/165/2019	w sprawie uchwalenia planu pracy Komisji Skarg, Wniosków i Petycji Rady Miejskiej na 2020 rok	Biuro Rady Miejskiej	Uchwała zrealizowana. Uchwała zgodna ze Statutem Miasta Stargardu.

125.	XIII/166/2019	w sprawie uchwalenia planu pracy Komisji Budżetu, Gospodarki i Rozwoju Rady Miejskiej na 2020 rok	Biuro Rady Miejskiej	Uchwała zrealizowana. Uchwała zgodna ze Statutem Miasta Stargardu.
126.	XIII/167/2019	w sprawie uchwalenia planu pracy Komisji Oświaty, Kultury i Sportu Rady Miejskiej na 2020 rok	Biuro Rady Miejskiej	Uchwała zrealizowana. Uchwała zgodna ze Statutem Miasta Stargardu.
127.	XIII/168/2019	w sprawie uchwalenia planu pracy Komisji Społecznej Rady Miejskiej na 2020 rok	Biuro Rady Miejskiej	Uchwała zrealizowana. Uchwała zgodna ze Statutem Miasta Stargardu.

7. Gospodarka i rynek pracy

7.1. Gospodarka

Silna pozycja Stargardu w obszarze gospodarczym wynika z unikatowej oferty inwestycyjnej oraz z atrakcyjnego położenia. Dzięki inwestycjom w infrastrukturę drogową i wodnokanalizacyjną tereny oferowane przedsiębiorcom są gotowe na przyjęcie nowych zakładów produkcyjnych. Natomiast dzięki programowi pomocy regionalnej i współpracy z Kostrzyńsko-Słubicką Specjalną Strefą Ekonomiczną oraz Pomorską Specjalną Strefą Ekonomiczną przedsiębiorcy lokujący projekty inwestycyjne na terenie Stargardu, mogą liczyć na korzystne zwolnienia podatkowe. Na terenie miasta działają dwa prężnie rozwijające się parki przemysłowe – Stargardzki Park Przemysłowy oraz Park Przemysłowy Nowoczesnych Technologii.

Stargardzki Park Przemysłowy obejmuje powierzchnię około 150 ha i położony jest w północno-zachodniej części miasta. Obszar ten został przygotowany z myślą o małych i średnich przedsiębiorstwach. Na terenie SPP znajduje się 55 firm oraz biurowiec, w którym swoją siedzibę ma kolejne 50 firm. Inwestorzy reprezentują liczne branże produkcji i usług, m.in. logistyka, konstrukcje stalowe, produkcja wyrobów parafinowych, produkcja elementów grzejnych, produkcja akcesoriów i komponentów dla przemysłu samochodowego, automatyka.

Różnorodność branżowa firm zlokalizowanych w SPP przyczynia się do systematycznego poszerzenia oferty rynku pracy o kolejne specjalności i kwalifikacje. Aktualnie w ofercie SPP znajdują się dobrze skomunikowane, w pełni uzbrojone, podzielone na atrakcyjne działki, niezabudowane tereny inwestycyjne o łącznej powierzchni około 5 ha. Dużym atutem SPP jest bezpośrednie połączenie z drogą krajową nr 10 poprzez rondo 15 południk, które umożliwia dojazd bez konieczności wjeżdżania do centrum miasta. Na terenie Stargardzkiego Parku Przemysłowego zatrudnionych jest 2400 osób.

Firmy znajdujące się (lub będące w budowie) w Stargardzkim Parku Przemysłowym:

Lp.	Nazwa	Kraj pochodzenia	Profil działalności
1.	Luxpol-bis	Polska	produkcja dzianin
2.	PHU "Fert-dach"	Polska	hurtownia budowlana
3.	BS Sp. z o.o.	Polska	produkcja elementów betonowych
4.	BT Top Beton	Polska	produkcja elementów betonowych
5.	Stargard Borst	Szwecja	produkcja elementów czyszczących
6.	PHU Bissa	Polska	hurtownia spożywcza
7.	G-TERM ENERGY Sp. z o.o. Geotermia	Polska	pozyskiwanie energii geotermalnej
8.	Met-Stal S.A.	Polska	produkcja elementów metalowych
9.	PPH Stanpol Sp. z o.o.	Polska	produkcja okien plastikowych
10.	Stargum Jan Stankiewicz	Polska	produkcja granulatów do nawierzchni sportowych z gumy
11.	Backer OBR	Szwecja	producent elementów grzejnych
12.	ZPS Sp. z o.o.	Polska	produkcja pojazdów szynowych

13.	KUCA Sp. z o.o.	Polska	produkcja sieci trakcyjnej i nacze niskopodwoziowych
14.	ALU-POL	Polska	odlewnia aluminium
15.	Termobud	Polska	dystybutor okien
16.	Stan-Led	Polska	usługi budowlane i kolejowe
17.	In-Stal Sp. z o.o.	Polska	producent konstrukcji stalowych
18.	Plastikon Spółka Cywilna	Polska	obróbka metali CNC oraz przetwórstwo tworzyw sztucznych
19.	FHU Statkiewicz	Polska	piaskowanie, malowanie przemysłowe
20.	H.P. RYBICKI	Polska	stacja paliw
21.	Świątkiewicz	Polska	zakład przetwórstwa mięsnego
22.	SHARLAB POLSKA	Polska	produkcja wyrobów laboratoryjnych
23.	Art-pol	Polska	produkcja świec i zniczy
24.	S.I.B.I	Francja	produkcja konstrukcji stalowych
25.	Zakład Przetwórstwa Mięsnego Ozimek, Spółka Jawna	Polska	Zakład Przetwórstwa Mięsnego
26.	Grupa Eurocash S.A.	Polska	hurtownia spożywcza
27.	Muszyńscy Okna Drewniane	Polska	producent okien drewnianych
28.	Izoler Sp.J Sp.K.	Polska	producent systemów izolacyjnych
29.	Van Heyghen Stal Polska Sp. z. o.o.	Belgia	konfekcjonowanie i cięcie stali
30.	Specma Sp.z o.o.	Szwecja	produkcja elementów hydraulicznych i rur
31.	Krystian Domowicz REMBUD	Polska	usługi budowlane
32.	Spaas Candles Polska	Belgia	produkcja świec
33.	Marko trans	Polska	transport, spedycja i wynajem biur
34.	EURO-MAX	Polska	produkcja i montaż mebli, wyposażenia marketów
35.	Stacja	Polska	stacja kontroli pojazdów
36.	P&S	Polska	producent urządzeń do transportu wewnętrznego zakładów produkcyjnych, taśmy, pasy
37.	Ottensten Polska Sp. z o.o.	Dania	dystybutor narzędzi mających zastosowanie w budownictwie oraz procesach produkcyjnych
38.	Delta Technique	Polska	produkcja maszyn wykonujących koperty bąbelkowe

39.	Skrypko&Skrypko	Polska	branża drzewna/ inwestycja w realizacji
40.	Hydroflex	Polska	produkcja i dystrybutor hydrauliki siłowej / inwestycja w realizacji
41.	EON Zakład Usług Elektroenergetycznych	Polska	usługi elektroenergetyczne
42.	Eltwin Sp. z o. o.	Dania	produkcja elektroniki i metalowych podzespołów do urządzeń, kooperant Backer OBR
43.	Palisander Bartłomiej Jaroszyński	Polska	branża drzewna
44.	United Bridal Factory Bartosz Wodecki	Polska	produkcja sukien ślubnych
45.	Scanwir Sp. J.	Polska	produkcja linii technologicznych, maszyn przemysłowych
46.	Mekoprint	Dania	produkcja systemów elektronicznych wysokiej technologii
47.	Filter	Polska	kompleksowa produkcja wyrobów szwalniczych
48.	CMB Technika Grzewcza	Polska	firma z branży grzewczej
49.	Inter Cars	Polska	firma z branży motoryzacyjnej
50.	Sellpap	Polska	firma z branży poligraficznej
51.	Dark Light	Polska	hurtownia elektrotechniczna
52.	PPHU "RAM" ANDRZEJ JANKOWSKI	Polska	hurtownia opakowań i środków czystości
53.	Nolato Stargard Sp. z o.o.	Polska	produkcja urządzeń, wyrobów medycznych
54.	4Stol s.c.	Polska	producent mebli
55.	JOAN	Polska	sprzedaż płyt meblowych oraz blatów

Inwestycje i reinwestycje w Stargardzkim Parku Przemysłowym w 2019 roku:

- Gips System Bieleninik Sp. J., hurtownia budowlana, kapitał polski - w 2019 roku firma rozpoczęła budowę magazynu o powierzchni 2000 m2, zakończenie inwestycji planowane jest na 2020 rok.
- CSU Spółka z.o.o., branża motoryzacyjna, kapitał polski - firma planuje budowę serwisu samochodów marki Volkswagen o powierzchni 1150 m2.
- Backer Obr Sp. z o.o., producent elementów grzejnych, kapitał szwedzki - firma rozwija swoją działalność w dodatkowym obiekcie znajdującym się w Stargardzkim Parku Przemysłowym przy ul. Nasiennej o powierzchni ponad 7.000 m2. Obiekt został zakupiony od firmy Klippan Safety Polska.
- Filter PHU kompleksowa produkcja wyrobów tekstylnych, kapitał polski - firma zajmująca się kompleksową produkcją wyrobów szwalniczych wybudowała halę produkcyjną i w sierpniu 2019 roku rozpoczęła działalność w hali o powierzchni 2.400 m2 przy ul. Przemysłowej 3 A. Firma planuje dalszy rozwój.
- Hydroflex Cezary Mazur producent i dystrybutor hydrauliki siłowej, kapitał polski – firma w 2018 rozpoczęła budowę nowej hali produkcyjnej w Stargardzkim Parku Przemysłowym o powierzchni 1.250 m2. Wiosną 2019 r. rozpoczęła działalność w nowym obiekcie.

- Specma Sp. z o.o. producent elementów hydraulicznych, kapitał szwedzki - firma zajmująca się projektowaniem i produkcją systemów i komponentów hydraulicznych. Firma wybudowała halę produkcyjną o powierzchni 8 000 m², oficjalne otwarcie nowego zakładu odbyło się w kwietniu 2019 roku. Planowany docelowy wzrost zatrudnienia do 200 osób.

Park Przemysłowy Nowoczesnych Technologii stanowiący podstawę unikatowej oferty inwestycyjnej Stargardu, zlokalizowany jest na terenie byłego lotniska wojsk radzieckich Kluczewo w Stargardzie. Całkowita powierzchnia parku to około 850 hektarów. Tak duża powierzchnia terenu o przejrzystej strukturze własnościowej pozwala na lokowanie w PPNT nawet największych projektów inwestycyjnych. W 2019 roku w PPNT znajdowało się 13 funkcjonujących firm. Szacuje się, że w firmach PPNT zatrudnionych jest ok. 4300 osób.

W 2019 roku w PPNT została zbyta nieruchomość o powierzchni 4,4368 ha na rzecz Vollert Polska sp. z o.o. Dzięki realizacji zadania w ramach Strategii ZIT dotyczącego uzbrojenia terenów w PPNT – etap I, gdzie operatorem była Spółka SARL, w 2019 r. działki zakupiły ponadto firmy z sektora MŚP:

Nr działki	Firma	Powierzchnia [ha]	Tryb i termin sprzedaży
96/101	Twój Dom AA Cokan s.c.	0,5011	przetarg 2018/sprzedaż 2019
96/106	PU Rodus s.c.	0,6677	przetarg 2018/sprzedaż 2019
96/107	PU Rodus s.c.	0,6665	przetarg 2018/sprzedaż 2019
96/108	SM Technologie Sp. z o.o.	0,6721	przetarg i sprzedaż 2019

Ponadto Panattoni Europe zakończył budowę fabryki dla Hydroline (obiekt powstał w 7 miesięcy), zostało uruchomione Centrum Dystrybucyjne LIDL, miało miejsce otwarcie Waimea Logistic Park Stargard oraz nowego zakładu Radiometer Solutions.

W 2019 roku aktywnie współpracowano z Polską Agencją Inwestycji i Handlu, Kostrzyńsko-Stubicką Specjalną Strefą Ekonomiczną, Pomorską Specjalną Strefą Ekonomiczną oraz z firmami doradczymi i deweloperami działającymi na rzecz zainteresowanych inwestorów, m.in. Panattoni Europe. Odbyło się także piętnaście spotkań z inwestorami zainteresowanymi nieruchomościami w PPNT.

W roku 2019 zostały zorganizowane 2 spotkania dla przedsiębiorców:

- 1) spotkanie dotyczące nowych zasad funkcjonowania specjalnych stref ekonomicznych oraz możliwości uzyskania dofinansowania z RPO WZ 2014-2020 w ramach działania 1.5 Inwestycje przedsiębiorstw wspierające rozwój regionalnych specjalizacji oraz inteligentnych specjalizacji,
- 2) Spotkanie dotyczące możliwości uzyskania dofinansowania na budowę, rozbudowę, modernizację jednostek wytwarzających energię elektryczną i/lub ciepłą z odnawialnych źródeł energii (w tym paneli fotowoltaicznych) z RPO WZ 2014-2020 w ramach działania 2.10 Zwiększenie odnawialnych źródeł energii.

Firmy działające na terenie Parku Przemysłowego Nowoczesnych Technologii – stan na 31.12.2019 r.:

Lp.	Nazwa	Kraj pochodzenia	Profil działalności
1.	SPG Polska	Hiszpania	Firma specjalizuje się w produkcji, druku i konfekcjonowaniu folii.
2.	Enterprise Logistics	Polska	Firma specjalizująca się w obsłudze ruchu towarowego w relacjach ze Skandynawią.
3.	Radiometer Solutions	Dania	Firma z branży medycznej, zajmująca się produkcją odczynników niezbędnych do wykonywania analiz krwi pacjentów.
4.	Bridgestone	Japonia	Największy na świecie producent opon i wyrobów z gumy.

5.	Hydroline	Finlandia	Firma zajmująca się m.in. produkcją cylindrów hydraulicznych.
6.	Waimea Logistic Park Stargard	Polska	W trakcie realizacji inwestycji - centrum logistyczne o planowanej powierzchni zabudowy ok. 80.000 m ² . Pierwszym najemcą jest firma EcoReadyBath produkująca moduły prefabrykowanych toalet i łazienek.
7.	Phoenix Poland	Polska	Wyłączny dystrybutor silników morskich takich producentów jak Sole Diesel, Anglo Belgian Corporation oraz Baudouin Moteurs na rynku polskim.
8.	DROGBUD	Polska	Firma zajmująca się zagospodarowania terenu: układanie i oczyszczanie kostki brukowej, wykonanie murów z klinkieru, muru włoskiego oraz wykonanie bram i ogrodzeń.
9.	Klippan Safety	Szwecja	Firma wytwarzająca kompletnych systemów łózkowych i systemów składowania ze zintegrowanymi systemami mocowania stosowanych w kabinach ciężarówek.
10.	CARGOTEC	Finlandia	Przedsiębiorstwo produkcji maszyn, dźwigów i podnośników.
11.	Centrum dystrybucyjne LIDL	Niemcy	W centrum są magazynowane artykuły spożywcze codziennej potrzeby.
12.	PDC Industrial Center 88 (Panattoni)	USA	Centrum logistyczno-magazynowe.
13.	Ben Bruk	Polska	Firma z branży budowlanej.
14.	Przemysław Kluczek	Polska	Konstrukcje stalowe.
15.	Kuźniak Nieruchomości Sp. J.	Polska	Firma z branży nieruchomości.
16.	Akt Kazimierz Tomala	Polska	Firma z branży budowlanej.
17.	Niwroka	Polska	Firma z branży budowlanej.

7.2. Działalność Stargardzkiej Agencji Rozwoju Lokalnego

Celem działalności Stargardzkiej Agencji Rozwoju Lokalnego Sp. z o.o. jest efektywne zagospodarowanie majątku i potencjału rozwojowego Stargardzkiego Parku Przemysłowego, aktywizacja przedsiębiorczości i ograniczanie poziomu bezrobocia oraz promocja oferty inwestycyjnej Stargardzkiego Parku Przemysłowego i Miasta Stargard. Zadaniem spółki jest pozyskiwanie nowych inwestorów oraz współpraca z przedsiębiorcami na każdym etapie realizacji inwestycji.

Ponadto do zadań Spółki należy wspieranie inicjatyw mikro, małych i średnich przedsiębiorstw poprzez ułatwianie im dostępu do zewnętrznych źródeł finansowania działalności poprzez udzielanie poręczeń. Spółka od 2012 r. prowadzi również działalność w zakresie udzielania wsparcia finansowego dla przedsiębiorców rozpoczynających lub prowadzących działalność gospodarczą w formie pożyczek.

Zadania realizowane na podstawie umowy zawartej w dniu 10.04.2019 r. pomiędzy Gminą Miasto Stargard a Stargardzką Agencją Rozwoju Lokalnego Sp. z o.o. dotyczą, m.in. prowadzenia bazy

terenów inwestycyjnych znajdujących się w obszarze Parku Przemysłowego Nowoczesnych Technologii oraz serwisu internetowego o tematyce gospodarczej, zapewnienie doradztwa zawodowego dla uczniów, organizowanie spotkań informacyjnych dla przedsiębiorców oraz wizyt studyjnych we współpracy ze szkołami ponadpodstawowymi funkcjonującymi w Stargardzie.

Ponadto w 2019 roku SARL współpracowała z instytucjami lokalnymi i regionalnymi - Centrum Inicjatyw Gospodarczych oraz krajowymi - Polska Agencja Inwestycji i Handlu w celu tworzenia warunków dla rozwoju gospodarczego miasta.

Działania w zakresie sprzedaży terenów inwestycyjnych i pozyskania inwestorów na terenie Miasta Stargard.

Odpowiadając na zapotrzebowanie rynku mikro i małych przedsiębiorców spółka w 2019 roku rozpoczęła procedurę podziału trzech nieruchomości inwestycyjnych na dziesięć mniejszych. W grudniu 2018 roku rozstrzygnięty został przetarg dla 3 nieruchomości położonych w PPNT, natomiast prawo własności do działek oraz płatność za ich zakup z uwagi na krótki termin zostały zrealizowane w 2019 roku. łączna powierzchnia sprzedanych działek w ramach tego przetargu wynosi 1,8353 ha.

SARL w 2019 roku ogłosiła 3 przetargi na sprzedaż niezabudowanych nieruchomości gruntowych położonych w PPNT. W wyniku ogłoszonych przetargów zostały sprzedane 2 nieruchomości o łącznej powierzchni 4,6087 ha. 1 przetarg nie został rozstrzygnięty.

SARL Sp. z o.o. prowadzi sprzedaż uzbrojonych terenów o łącznej powierzchni 18,8 ha w ramach zrealizowanego w 2018 roku projektu „Wzmocnienie atrakcyjności inwestycyjnej Województwa Zachodniopomorskiego poprzez kompleksowe przygotowanie terenów Parku Przemysłowego Nowoczesnych Technologii w Stargardzie – etap I”. Do sprzedaży pozostało ok 9,7262 ha wolnych terenów inwestycyjnych.

Liczba najemców funkcjonujących w biurówcu kształtuje się na poziomie od 50 do 55 podmiotów.

Działalność w zakresie udzielania wsparcia w formie poręczeń.

W 2019 roku udzielonych zostało 29 poręczeń na kwotę 931.764,65 zł, w tym 28 poręczeń zapłaty wadium na kwotę 831.150,00 zł.

Na dzień 31.12.2019 r. liczba aktywnych poręczeń wyniosła 31 na kwotę 1.599.947,98 zł. Wartość bieżąca poręczanych kredytów i pożyczek wynosi 6.771.333,22 zł.

W roku 2019 dokonano wypłaty 4 poręczeń na kwotę 191.268,97 zł. Wartość poręczeń wypłaconych, które zostały odzyskane wynosi 311.812,79 zł – w tym za 2019 rok na kwotę – 18.243,54 zł.

W dniu 25.04.2019 r. podpisana została Umowa Reporęczenia nr 1.2/2019/ZFR/3 z Zachodniopomorską Agencją Rozwoju Regionalnego S. A. Projekt dotyczy budowy portfela poręczeń objętych systemem reporęczeń w okresie od daty uruchomienia limitu przez okres 24 miesięcy w wysokości 3.000.000 zł.

Działalność w zakresie udzielania wsparcia w formie pożyczek.

Spółka prowadzi działalność w zakresie udzielania wsparcia w formie pożyczek w oparciu o pozyskane środki zewnętrzne, pochodzące ze środków RPO WZ 2007-2013 pn. Inicjatywa JEREMIE oraz RPO WZ 2014-2020 pn. Jeremie2.

W dniu 8.07.2019 r. zostały podpisane umowy operacyjne nr 2/RPZP/2319/2019/X/DIF/195 oraz nr 2/RPZP/2319/2019/XI/DIF/196 instrument finansowy Pożyczka Inwestycyjna PLUS z Bankiem Gospodarstwa Krajowego w Warszawie, jako Menadżerem Funduszu Funduszy, w ramach RPO WZ 2014-2020. Umowa realizowana jest również w ramach konsorcjum funduszy pożyczkowych. W celu zapewnienia wymaganego wkładu własnego na realizację ww. umów w dniu 4.10.2019 r. została podpisana Umowa Linii Finansowej z Zachodniopomorską Agencją Rozwoju Regionalnego S.A. zapewniająca dofinansowanie w formie pożyczki w wysokości 938.271,60 zł. Na dzień 31.12.2019 r. wystąpiono o 2 transze i otrzymano dofinansowanie w wysokości 587.207,90 zł, z czego

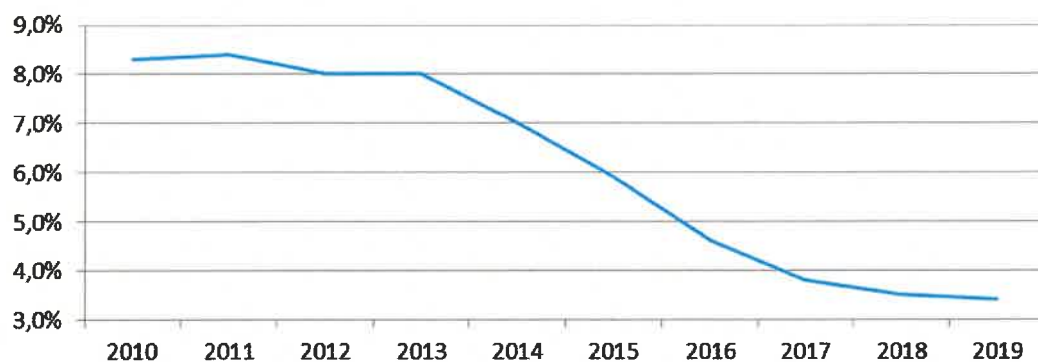
wykorzystano 258.552 zł. W 2019 roku udzielonych zostało 9 pożyczek na kwotę 3.586.755,00 zł. Na dzień 31.12.2019 r. liczba aktywnych pożyczek wyniosła 93 na kwotę 9.077.937,88 zł.

Pełna treść z informacji o działalności spółki stanowi załącznik nr 2.

7.3. Rynek pracy

Tendencja spadkowa bezrobocia w Stargardzie utrzymuje się od wielu lat. Z roku na rok wskaźnik bezrobocia jest niższy. Na koniec 2019 roku wynosił on 3,4% (w 2018 r. było to 3,5%, 2017 – 3,8%, 2016 – 4,6%; 2015 – 5,9%; 2014 – 7,0%).

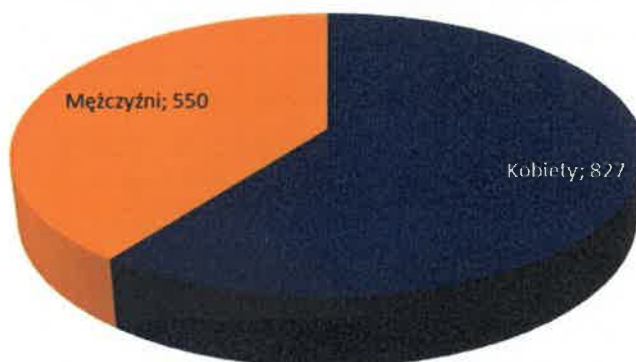
Wskaźnik bezrobocia w mieście Stargard na przestrzeni 10 lat



Źródło: Wojewódzki Urząd Pracy

W 2019 roku stopa bezrobocia w powiecie stargardzkim wynosiła 7,5%, w województwie zachodniopomorskim: 6,7%, w Polsce: 5,2%.

Liczba osób bezrobotnych wg płci w Stargardzie: stan na 31.12.2019



Źródło: Wojewódzki Urząd Pracy

Wybrane wskaźniki gospodarcze



Źródło danych: Bank Danych Lokalnych GUS, stan na 2018

Według opublikowanego w 2019 roku przez Polską Agencję Rozwoju Przedsiębiorczości Raportu o stanie sektora małych i średnich przedsiębiorstw, Sektor MSP stanowi przeważającą większość przedsiębiorstw w Polsce, jest to aż 99,8% przedsiębiorstw. Kształtowanie się tego sektora przedsiębiorstw w Stargardzie, na tle kraju i regionu, obrazuje poniższa tabela.

Podmioty gospodarki narodowej wg klas wielkości na 1000 mieszkańców ogółem

Wielkość	Polska	Zachodniopomorskie	Stargard
0 – 9	109,2	127,3	111,1
10 – 49	3,6	3,6	3,5
50 - 249	0,7	0,7	0,8

Źródło danych: Bank Danych Lokalnych GUS, stan na 2018

8. Gospodarka komunalna

Przedsięwzięcia inwestycyjne Spółek miejskich opisane zostały w rozdziale 10.2.

8.1. Działalność Zarządu Usług Komunalnych

Zarząd Usług Komunalnych w Stargardzie jako jednostka budżetowa gminy realizuje zadania własne gminy w zakresie zarządzania gminnym systemem gospodarki odpadami komunalnymi, utrzymania zieleni miejskiej, utrzymania czystości i porządku.

Rok 2019 był rokiem poprzedzającym zmiany w gminnym systemie gospodarowania odpadami komunalnymi, jakie nastąpiły od 1 stycznia 2020 r. W związku z tym, Zarząd Usług Komunalnych zaczął przygotowania do płynnego wdrożenia zmian, w tym obowiązkowej segregacji odpadów oraz nowej frakcji – odpadów kuchennych.

Od lutego do końca roku 2019 ZUK realizował program testowy zbierania nowej frakcji odpadów – odpadów kuchennych, w którym udział wzięło blisko 1200 gospodarstw domowych na osiedlu Pyrzyckim zarówno w zabudowie jednorodzinnej jak i wielorodzinnej. Działania i spostrzeżenia mieszkańców biorących udział w teście pomogły w tworzeniu sprawnego systemu gospodarowania odpadami komunalnymi na terenie naszego miasta.

Ponadto realizowano akcje informacyjną dotyczącą zasygnalizowania zmian oraz zapoznania mieszkańców z nowymi przepisami. Materiały informacyjne, ukazały się w listopadowym numerze SIS, wydrukowano 2000 szt. plakatów, które rozdysponowano Zarządcom nieruchomości. Materiały informacyjne można było znaleźć w Urzędzie Miasta, ZUK, w Biurze Obsługi Mieszkańców MPKG Sp. z o.o. oraz w autobusach komunikacji miejskiej.

Prowadzono cykliczną edukację mieszkańców poprzez rozdawanie ulotek informacyjnych dotyczących właściwego postępowania z odpadami komunalnymi, przygotowywania ich do odbioru oraz segregacji odpadów oraz udzielania informacji w Biurze Obsługi Klienta ZUK.

Edukacja mieszkańców przebiegała również za pośrednictwem stron internetowych, w tym poprzez tworzenie treści na stronę internetową www-zuk.stargard.pl

Do zadań bieżących ZUK należy utrzymywanie terenów zieleni miejskiej o powierzchni ponad 150 ha, w skład w których wchodzi:

- 1) parki o łącznej powierzchni 38,33 ha: park 3 Maja, park Stefana Batorego, park Panorama, park podworski przy ul. Lotników, park Zamkowy, park Bolesława Chrobrego, park Piastowski, park Popiela, park Jagielloński, Aleja Spacerowa nad Iną;
- 2) tereny zieleni w pasach drogowych – 48,96 ha;
- 3) zieleńce – pow. ok. 19 ha;
- 4) place zabaw dla dzieci, miejsce do palenia ognisk i siłownia w parku Panorama i psi wybieg przy ul. Skandynawskiej (12 obiektów);
- 5) cmentarze (pełniące jednocześnie funkcję grzebalną oraz funkcję parkową) – 46 ha (stary cmentarz przy ul. Kościuszki, nowy cmentarz przy ul. Spokojnej, cmentarz w Kluczewie przy ul. Lotników);

W celu uzupełniania ubytków w drzewostanie w 2019 roku posadzono 175 szt. krzewów oraz 68 szt. drzew: 18 szt. w pasach drogowych, 28 szt. w parkach i na zieleńcach oraz 22 szt. na cmentarzu komunalnym.

Działalność z zakresu ochrony środowiska

- 1) Po zakończeniu remontu ulicy Aleja Żołnierza, ZUK zagospodarował donice znajdujące się przy budynku nr 27. W ramach aranżacji zieleni zasadzono 175 szt. krzewów irgi płożącej.
- 2) W listopadzie 2019 roku po zakończeniu prac budowlanych związanych z powstaniem pomnika patriotycznego „Stargardzianie- Ojczyźnie w setną rocznicę odzyskania niepodległości” oraz końcem prac nad budową ronda w rejonie ulic Bydgoskiej, Marii Skłodowskiej-Curie, ZUK przeprowadził regenerację trawnika wokół obiektu. Obszar objęty pracami wyniósł 1 728,60 m²,
- 3) W ramach realizacji zadania z Budżetu Obywatelskiego ZUK zlecił prace nad nasadzeniem topiarów w parku im. Stefana Batorego w Stargardzie (58 sztuk formowanych krzewów bukszpanu w formie kuli lub stożka),
- 4) W 2019 roku ZUK przystąpił do kompleksowego uporządkowania starodrzewu w części parku im. Bolesława Chrobrego. Obszar jakim objęte są prace pielęgnacyjne i wycinka drzew to fragment parku który wynosi 4,2 ha. Zakres całości zadania obejmuje 210 sztuk drzew. W 2019 roku wykonany został I etap prac, w okresie od 01.10.2019 r. do 31.12.2019 r. i obejmował prace związane z:
 - założeniem wiązań w koronach drzew - 24 szt.,
 - usunięciem posuszu z całego drzewa - 62 szt.,
 - kompleksową pielęgnacją całego drzewa - 108 szt.
- 5) W 2019 roku, przeprowadzono również cięcia pielęgnacyjne pomników przyrody na grupie 11 płatanów znajdujących się na terenie parku Popiela, topoli geldryjskiej i klonie zwyczajnym w parku 3 Maja, wiązie szypułkowym przy ul. Skarbowej.
- 6) Drzewostan miejski poddawany jest stałym pielęgnacjom. Cięcia pielęgnacyjne przeprowadzono ogółem na 711 drzewach, w tym 410 drzew w parkach i skwerach oraz 301 w pasach drogowych.

Pełna treść informacji z działalności jednostki stanowi załącznik nr 3.

8.2. Działalność Zakładu Zagospodarowania Odpadów

Zakład Zagospodarowania Odpadów Sp. z o.o. prowadzi działalność z zakresu zbierania, przetwarzania i unieszkodliwiania odpadów komunalnych zmieszanych innych niż niebezpieczne

i obojętne, odzysku i sprzedaży surowców z odpadów komunalnych zmieszanych oraz z odpadów selektywnie zbieranych.

W ramach ZZO Stargard Sp. z o.o. funkcjonuje Regionalna Instalacja Przetwarzania Odpadów Komunalnych w Łęczycy.

W 2019 roku z nieruchomości zamieszkałych, z terenu Gminy Miasta Stargard zostały przekazane do Instalacji Komunalnej w Łęczycy odpady komunalne w ilościach:

- odpady wielkogabarytowe - 747,580 Mg
- niesegregowane (zmieszane) odpady komunalne – 14.694,680 Mg
- odpady ulegające biodegradacji – 2.536,480 Mg
- odpady betonu oraz gruz betonowy z rozbiórek i remontów – 77,600 Mg
- zmieszane odpady z betonu, gruzu ceglanego, odpadowych materiałów ceramicznych
- i elementów wyposażenia inne niż wymienione w 17 01 06 – 3.413,700 Mg
- zużyte opony - 77,800 Mg
- opakowania z papieru i tektury - 635,100 Mg
- opakowania z tworzyw sztucznych - 373,180 Mg
- zmieszane odpady opakowaniowe - 324,060 Mg
- opakowania ze szkła - 759,700 Mg.

W 2019 roku z terenów cmentarzy komunalnych w Stargardzie zostały przekazane do przetwarzania na Instalacji Komunalnej w Łęczycy odpady komunalne w ilościach:

odpady ulegające biodegradacji – 14,080 Mg,

odpady nieulegające biodegradacji – 1.294,260 Mg.

Z tytułu realizacji powyższych zadań Spółka uzyskała przychód z budżetu gminy w wysokości 4.778.858,95 zł brutto. W ramach działalności komercyjnej odpadów przyjętych na Instalację Komunalną i składowisko odpadów innych niż niebezpieczne i obojętne Spółka uzyskała przychód w wysokości 10.328.290,22 zł.

W celu utrzymania środków trwałych w należyтым stanie, umożliwiającym realizowanie zadań określonych w planie rzeczowo-finansowym Spółka przeprowadziła w 2019 r. remonty na kwotę łączną w wysokości 369.899 zł. W ramach odtworzenia majątku Spółki ze środków własnych dokonano modernizacji i zakupów środków trwałych na łączną wartość netto 675.927 zł.

Pełna treść informacji z działalności spółki stanowi załącznik nr 4.

8.3. Działalność Stargardzkiego Towarzystwa Budownictwa Społecznego

Podstawowy przedmiot działania Stargardzkiego TBS Sp. z o.o. obejmuje budowanie domów mieszkalnych i ich eksploatację na zasadach najmu. Spółka w 2019 r. konsekwentnie realizowała miejską politykę mieszkaniową. STBS w omawianym okresie do użytku oddało 23 lokale mieszkalne przy ul. gen. W. Andersa. To mieszkania o wysokim standardzie. Budowa kolejnego bloku ruszyła przy ul. J. Śniadeckiego. W środku będą 24 mieszkania, a na parterze żłobek. Spółka realizowała budowę Stargardzkiego Centrum Nauki przy ul. Bolesława Chrobrego 21, w którym będzie można uczyć się interaktywnie. Ponadto wykonano modernizację energetyczną dwóch budynków komunalnych, przy ul. hetmana S. Czarnieckiego 19 i ks. Bogusława IV 22. Spółka konsekwentnie realizuje rozpoczęty kilka lat temu projekt „Likwidacja toalet zewnętrznych i budowa toalet wewnątrz budynków w Stargardzie”- w ramach przedsięwzięcia w 2019 roku wybudowano 41 toalet o łącznej wartości 690.213,72 zł. Niemal wszyscy mieszkańcy komunalnych kamienic mają już toalety w swoich domach. Z klatek schodowych do tej pory zniknęło blisko 200 sanitariatów.

Spółka realizowała również Program Małych Ulepszeń w ramach, którego dofinansowano wymianę starych źródeł ciepła na kotły gazowe w 9 lokalach komunalnych dzięki czemu zlikwidowano 17 pieców kaflowych. Ponadto wykonano wewnętrzną instalację rozprowadzającą ciepło w 4 budynkach wspólnot mieszkaniowych oraz wymieniono stolarkę okienną (129 okien w mieszkaniach i 63 okna w częściach wspólnych budynków).

W 2019 roku Spółka sprawowała zarząd nad (stan na 31.12.2019 rok):

- komunalnymi budynkami mieszkalnymi - 122 budynki o powierzchni 34 721 m², w których znajdowały się 682 mieszkania o powierzchni 33 623 m² oraz lokale użytkowe o powierzchni 1098 m²,
- komunalnymi budynkami użytkowymi i garażami wolnostojącymi - 3 budynki, w których znajdowały się lokale użytkowe o powierzchni 306 m² oraz garaże w kompleksach garażowych o powierzchni 1.030 m²,
- budynkami wspólnot mieszkaniowych z udziałem Miasta - 334 budynki, w których własność Miasta stanowiły 872 lokale mieszkalne o powierzchni 44.767 m², lokale użytkowe o powierzchni 386 m² i garaże o powierzchni 150 m².

Spółka realizowała także w imieniu Miasta obowiązki właściciela lokali mieszkalnych, lokali użytkowych i garaży we wspólnotach mieszkaniowych nie zarządzanych przez Spółkę. Dotyczyło to 177 komunalnych lokali mieszkalnych o powierzchni 8 970 m², lokali użytkowych o powierzchni 25 m² oraz garaży o powierzchni 90 m², które znajdowały się w 81 budynkach wspólnot będących w obcym zarządzie. Łącznie zasób Miasta stanowiło 1731 lokali mieszkalnych o powierzchni 87 360 m², lokale użytkowe o powierzchni 1815 m², garaże w budynkach o powierzchni 240 m² oraz garaże w kompleksach garażowych o powierzchni 1.030 m².

Gospodarowanie mieniem komunalnym obejmuje utrzymanie i przygotowanie do sprzedaży komunalnych nieruchomości gruntowych zabudowanych i niezabudowanych, garaży, lokali mieszkalnych i użytkowych, wydierżawianie terenów przeznaczonych pod: obiekty handlowe, garaże, uprawę warzyw i grunty rolne. W 2019 roku sprzedano 37 lokali mieszkalnych, w tym 35 ich najemcom.

W wyniku realizacji umowy na administrowanie zasobem mieszkaniowym Miasta, dokonywany jest przydział mieszkań komunalnych i mieszkań z zasobów Spółki będących w dyspozycji Miasta. Łączna liczba osób oczekujących na przydział mieszkania komunalnego z wszystkich list i wykazów na 01.01.2019 roku wynosiła 588 osób, do końca roku 2019 r. zmalała o 122 osoby.

Stargardzkie TBS Sp. z o. o. oprócz działalności podstawowej prowadzi działalność dodatkową, należą do niej usługi wykonywane przez Zakład Usług Technicznych oraz zarządzanie wspólnotami mieszkaniowymi.

Spółka w 2019 roku sprawowała zarząd nad 334 budynkami wspólnot mieszkaniowych z udziałem Miasta o powierzchni 184.867 m², znajdowało się w nich 3497 mieszkań.

W 2019 roku Spółka zarządzała także 134 budynkami wspólnot mieszkaniowych stanowiącymi w całości własność prywatną, z 793 lokalami mieszkalnymi o powierzchni 44.804 m², lokalami użytkowymi o powierzchni 4728 m² i garażami o powierzchni 32 m².

Stargardzkie TBS swoją działalność nie ogranicza tylko do podstawowego zakresu swojej działalności, ale wspiera i realizuje działania z zakresu polityki społecznej:

Program „Potrzebny Dom”

W 2019 r. Stargardzkie TBS Sp. z o. o. kontynuowało realizację Programu „Potrzebny Dom”. Program „Potrzebny Dom” to forma zaspokajania lokalnych potrzeb mieszkaniowych, bo jest kierowana do szczególnej grupy osób, mieszkańców znajdujących się w sytuacji życiowej wymagającej szerokiego wsparcia.

W ramach programu realizowanych jest 5 podprogramów:

1. „Bez Barier” dla osób niepełnosprawnych zapewniający 35 mieszkań dla osób niepełnosprawnych intelektualnie, w tym 2 mieszkania dla opiekunów i 21 mieszkań dla osób niepełnosprawnych ruchowo,
2. „Nie Sami” dla osób starszych zapewniający 24 mieszkania,
3. „Na Start” dla osób opuszczających różne formy pieczy- od 9 do 11 mieszkań w inkubatorach i 21 mieszkań docelowych,
4. „Nasz Dom” dla dzieci pozbawionych domu rodzinnego- 4 mieszkania dla 51 wychowanków,
5. „Od Nowa” dla osób bezdomnych- 11 lokali w inkubatorach.

„Azymut na samodzielność”

Stargardzkie TBS Sp. z o.o. wspólnie z Miastem bierze udział w projekcie „Azymut na samodzielność” realizowanym przez Urząd Marszałkowski Województwa Zachodniopomorskiego. W ramach projektu mają powstać mieszkania przystosowane dla osób z całościowymi zaburzeniami rozwoju, w tym z autyzmem i zespołem Aspergera.

Program „Złota Rączka”

Program Złota Rączka został uruchomiony przez Spółkę w kwietniu 2019 roku. Beneficjentami programu mogą być osoby w wieku powyżej 75 lat mieszkające samotnie i posiadające Stargardzką Kartę Seniora lub gdy wszystkie osoby zamieszkujące w lokalu mają więcej niż 75 lat i przynajmniej jedna z tych osób posiada Stargardzką Kartę Seniora. W ramach programu wykonywane są drobne bezpłatne usługi naprawcze. W 2019 roku w ramach programu Złotej Rączki wykonano 44 usługi na rzecz seniorów i przeznaczono na ten cel środki uzyskane z budżetu Miasta w wysokości 2 706,00 zł.

Pełna treść informacji z działalności spółki stanowi załącznik nr 5.

8.4. Działalność Miejskiego Przedsiębiorstwa Gospodarki Komunalnej

Miejskie Przedsiębiorstwo Gospodarki Komunalnej prowadzi działalność o charakterze użyteczności publicznej, polegającą na bieżącym i nieprzerwanym zaspokajaniu potrzeb mieszkańców z zakresu bezpieczeństwa komunalnego. W 2019 roku Spółka realizowała swój zakres działalności dbając o terminowość i wysoką jakość wykonywanych usług. Podstawowy zakres to, m.in. pobór, uzdatnianie i dostarczanie wody do odbiorców, odbiór i oczyszczanie ścieków, odbiór odpadów z nieruchomości zamieszkałych i niezamieszkałych, wyłapywanie bezpańskich zwierząt, zarządzanie trzema cmentarzami komunalnymi oraz cmentarzem wojennym. Swoje zadania MPGK wykonuje w ramach trzech zakładów: Zakład Wodociągów i Kanalizacji, Zakład Oczyszczania Miasta, Zakład Usług Pogrzbowych i Cmentarnych.

Zakład Wodociągów i Kanalizacji

Łączna długość sieci wodociągowej na dzień 31 grudnia 2019 roku wyniosła 171 km (bez przyłączy wodociągowych). W 2019 roku przybyło 2,8 km sieci wodociągowej. Łączna produkcja wody w 2019 roku wyniosła 3.309.800 m³. Długość sieci kanalizacyjnej na dzień 31 grudnia 2019 roku wynosiła 171,1 km (bez przyłączy kanalizacyjnych). W 2019 roku przybyło 1,9 km sieci kanalizacyjnej. Sprzedaż ścieków dla odbiorców ze Stargardu w 2019 roku wyniosła 2.687,302 m³. Ścieków z gmin ościennych odebrano w ilości 304.249 m³.

Zakład Oczyszczania Miasta

Zakład realizował zadania w ramach umów na odbiór odpadów od podmiotów gospodarczych i umowy zawartej w ramach systemu gospodarki odpadami z terenu Gminy Miasta Stargard. W 2019 roku odebrano ogółem 18.216,38 ton odpadów komunalnych.

Zakład Usług Pogrzbowych i Cmentarnych

W ramach zawartego porozumienia z Gminą Miastem Stargard Zakład administrował trzema cmentarzami komunalnymi oraz cmentarzem wojennym. W 2019 roku wymieniono nawierzchnię

asfaltową na kostkę betonową o pow. 475 m² na cmentarzu przy ul. T. Kościuszki 80. Wartość tego zadania wyniosła 93.000 zł.

W omawianym roku na trzech cmentarzach komunalnych w Stargardzie zrealizowanych zostało ogółem 860 pogrzebów. Udział procentowy firm pogrzebowych w rynku pogrzebowym miasta Stargard w 2019 roku wyniósł: MPKG Sp. z o. o. 44,07% %, Hades 44,42%, Sacrum 10,35% inne firmy pogrzebowe – 1,16%. ZUPiC, jako wydzielona w strukturze organizacyjnej Spółki działalność, ulega likwidacji z dniem 31 grudnia 2019 roku w zakresie usług funeralnych (komercyjnych). Zadanie administrowania cmentarzami Spółka będzie realizować nadal w strukturze Zakładu Oczyszczania Miasta.

W 2019 roku przeprowadzano remonty bieżące sprzętu, urządzeń i obiektów budowlanych będących w posiadaniu Spółki celem utrzymania należytej sprawności. Wielkość nakładów remontowych poniesionych przez Spółkę w 2019 roku wyniosła 2.176.119 zł.

W roku 2019 spółka otrzymała dofinansowanie z Wojewódzkiego Funduszu Ochrony Środowiska i Gospodarki Wodnej w Szczecinie na zakup 4 pojazdów o napędzie elektrycznym, tj. trzy pojazdy typu Melex oraz jeden pojazd dostawczy.

Pełna treść informacji z działalności spółki stanowi załącznik nr 6.

8.5. Działalność Miejskiego Przedsiębiorstwa Komunikacji

Celem Spółki i podstawowym przedmiotem jej działalności jest wykonywanie zadań własnych Gminy Miasto Stargard w zakresie publicznej transportu zbiorowego. Spółka realizuje usługi na podstawie umowy o świadczenie usług w zakresie publicznego transportu zbiorowego zawartej pomiędzy Gminą Miasto Stargard (Organizatorem) a MPK sp. z o.o. w Stargardzie (Operatorem). Umowa jest zawarta na okres od 30 grudnia 2017 do dnia 30 listopada 2027 roku. W ramach porozumień międzygminnych Spółka realizuje zadania w zakresie publicznego transportu zbiorowego również na terenie gmin: Gminy Stargard, Gminy Kobylanka, Gminy Stara Dąbrowa oraz Gminy Maszewo.

Rok 2019 był przełomowy dla Miejskiego Przedsiębiorstwa Komunikacji z powodu uruchomienia na początku omawianego roku Zintegrowanego Centrum Przesiadkowego, które skonsolidowało w jednym miejscu komunikację miejską i międzymiastową, ZCP oferuje również nowoczesny i bezpłatny terminal odprawy pasażerów dla wszystkich przewoźników realizujących swoje usługi na terenie miasta, a pasażerowie z jednego miejsca mogą odjeżdżać do swoich miejscowości. Dla zmotoryzowanych pasażerów ZCP oferuje miejsca postojowe dla ich pojazdów na parkingu przeznaczonym dla samochodów osobowych.

Uruchomienie Zintegrowanego Centrum Przesiadkowego spowodowało konieczność reorganizacji systemu transportu publicznego w mieście, został wprowadzony zoptymalizowany układ tras i rozkładów jazdy stargardzkiej komunikacji miejskiej. Nowy zoptymalizowany układ tras linii składa się z 10 linii podstawowych, 2 linii uzupełniających oraz 7 linii podmiejskich. W ramach rozwoju idei „Smart City” wykorzystującej najnowocześniejsze technologie w taki sposób, aby ułatwić pasażerom i podnieść standard korzystania z komunikacji miejskiej w ZCP zainstalowano 8 tablic Dynamicznej Informacji Pasażerskiej funkcjonującej na bazie systemu „kiedy przyjedzie.pl”. Dzięki zamontowaniu we wszystkich autobusach urządzeń lokalizujących opartych na technologii GSM tablice Dynamicznego Systemu Informacji Pasażerskiej prezentują rzeczywisty czas odjazdu autobusów z przystanku. Pasażerowie mają również dostęp do systemu Informacji Pasażerskiej z poziomu aplikacji zainstalowanej w telefonach komórkowych oraz dedykowanej strony internetowej. Dwadzieścia trzy autobusy są wyposażone w pełną informację pasażerską, zarówno wizyjną jak i foniczną. Od maja 2019 roku w 19 autobusach wyposażonych w biletomaty zainstalowano dodatkową funkcję - możliwość płatności kartą płatniczą.

W 2019 r. w Miejskim Przedsiębiorstwie Komunikacji eksploatowano 38 autobusów.

W lutym 2019 roku w ramach projektu “Modernizacja transportu miejskiego polegająca na zakupie 16 autobusów energooszczędnych o najmniejszej emisji CO₂ i zanieczyszczeń” MPK Sp. z o. o.

w Stargardzie rozpoczęło eksploatację kolejnych 8 autobusów marki SOLARIS typ URBINO 12. Dostawa pierwszej partii 8 sztuk autobusów marki Solaris miała miejsce w maju 2018 roku. W 2019 roku z eksploatacji zostało wycofanych 5 autobusów. Od marca 2019 tabor autobusowy MPK Sp. z o. o w Stargardzie stanowi:

- 5 autobusów przegubowych [MEGA],
- 29 autobusów 12-metrowe [MAXI],
- 4 autobusy 10 metrowe i mniejsze [MIDI].

W 2019 roku na obszarze funkcjonowania MPK Sp. z o. o. prowadzone były inwestycje drogowe, które miały znaczący wpływ na wielkość pracy przewozowej. Wprowadzenie tymczasowych tras dla większości linii komunikacyjnych spowodowało, że w okresie od 05 marca 2019 r. do 31 grudnia 2019 r. wielkość pracy przewozowej zwiększyła się w stosunku do planowanej o około 100.000 wozokm.

Z tego też powodu zwiększyły się koszty funkcjonowania Spółki.

W styczniu 2019 roku Spółka rozpoczęła sprzedaż detaliczną oleju napędowego i roztworu mocznika Ad Blue.

Od września 2017 roku realizowana jest linia „SENIOR”, która charakteryzuje się zmienną trasą przejazdu. Trasa linii „SENIOR” realizuje przewozy seniorów na trasie od/do miejsca zamieszkania do/z placówki opiekuńczej. Każdego dnia z przejazdów linią „SENIOR” korzysta około 30 pasażerów.

Porozumienia międzygminne

Gmina Miasto Stargard ponad 10 lat temu zawarła porozumienia w sprawie powierzenia do realizacji zadania w zakresie publicznego transportu zbiorowego z gminami: Stargard, Kobyłanka i Stara Dąbrowa, a od 2019 roku również z Gminą Maszewo.

Gmina Miasto Stargard powierzone zadania realizuje za pośrednictwem MPK Sp. z o. o., Spółki ze 100% udziałem Miasta.

W ramach zawartych porozumień realizowane są zadania z zakresu:

- 1) organizowania przewozów o charakterze użyteczności publicznej,
- 2) określania przepisów porządkowych obowiązujących przy przewozie osób, bagażu i zwierząt pojazdami lokalnego transportu zbiorowego;
- 3) ustalania cen i opłat za usługi przewozowe lokalnego transportu zbiorowego wykonywanego przez MPK Sp. z o. o. oraz określania osób uprawnionych do korzystania z przejazdów bezpłatnych i ulgowych;
- 4) ustalania wysokości opłat dodatkowych pobieranych w razie m.in. braku odpowiedniego dokumentu przewozu, braku ważnego dokumentu poświadczającego uprawnienie do bezpłatnego albo ulgowego przejazdu.

Poszczególne gminy, z którymi zawarto porozumienia partycypują w kosztach realizacji zadania publicznego transportu zbiorowego, zapewniają budowę oraz utrzymanie infrastruktury przystankowej oraz zapewniają utrzymanie w dobrym stanie oraz czystości nawierzchni w miejscach pętli oraz przystanków autobusowych znajdujących się w granicach administracyjnych Gminy.

Rozliczenie poszczególnych gmin realizowane jest na podstawie rekompensaty poniesionych kosztów związanych ze świadczeniem usług w zakresie publicznego transportu zbiorowego, pomniejszonych o kwotę przychodów ze sprzedaży biletów proporcjonalnie do ilości wozokilometrów zrealizowanych na terenie poszczególnych gmin.

Praca przewozowa w 2019 roku wyniosła:

ogółem	2.082.269,00 wzkm, w tym:
Gmina Miasto Stargard	267.075,80
Gmina Kobylanka	79.782,00
Gmina Stara Dąbrowa	8.620,00
Gmina Maszewo	1.601,20

Pełna treść informacji z działalności spółki stanowi załącznik nr 7.

8.6. Działalność Przedsiębiorstwa Energetyki Ciepłej

Podstawowym przedmiotem działalności PEC Sp. z o.o. jest wytwarzanie i zaopatrywanie w parę wodną, gorącą wodę i powietrze do układów klimatyzacyjnych, a w szczególności świadczenie usług w zakresie ciepłownictwa i ogrzewnictwa na zlecenie odbiorców. Działalność wytwórczą, przesyłową i dystrybucyjną Spółki regulują koncesje wydane przez Prezesa Urzędu Regulacji Energetyki.

Zrealizowany przez Spółkę plan inwestycyjny w 2019 roku skoncentrowany był na zadaniach w zakresie rozbudowy, budowy sieci ciepłych, modernizacji sieci i urządzeń ciepłych, a także innych obiektów zapewniających ciągłość i niezawodność dostaw ciepła do odbiorców.

Rok 2019 dla Spółki był ważny pod względem inwestycji – 8.692.770 zł, z czego na przyłącza i węzły wydano 4.700.000 zł. Oprócz środków własnych, pozyskano kredyt inwestycyjny 4.000.000,00 zł oraz uzyskano pożyczkę z WFOŚiGW w Szczecinie w wysokości 1,2 mln zł na wykonanie odpylania spalin kotła WR25. W omawianym roku podłączono do sieci ciepłej 36 budynków wielorodzinnych, 1 budynek usługowo-magazynowy przy ul. Nasiennej, Zakład Karny (wszystkie obiekty nowo wybudowane - dwa budynki penitencjarne, budynek usługowy, budynek administracyjny) oraz warsztat w starej części Zakładu Karnego, ponadto wykonano częściowe rozbicie węzła grupowego przy ul. S. Żeromskiego 8 (wybudowanie sieci wysokoparametrowej do budynków przy ul. S. Żeromskiego 1 i 3 oraz Wojska Polskiego 55). W 2019 r. nastąpił przyrost sieci ciepłej preizolowanej o ponad 2900 metrów, a wytwarzanie ciepła odbywało się w 15 źródłach, w jednym źródle węglowym oraz 14 kotłowniach gazowych. Z ciepłowni przy ul. Nasiennej 6 wyprodukowano 440.640 GJ ciepła zużywając przy tym 23.703 ton mialu węglowego. Koszty zużycia mialu węglowego w 2019 r. wyniosły 8.400.000. zł. PEC posiada 397 umów sprzedaży ciepła, eksploatuje 646 sztuk węzłów ciepłych, w roku 2019 odnotowano bezawaryjną pracę zarówno sieci jak i źródła.

Ustawowy obowiązek zakupu ciepła ze źródeł odnawialnych Przedsiębiorstwo realizowało na podstawie umowy sprzedaży ciepła z 7 grudnia 2011 r. ze spółką G-Term Energy z siedzibą w Wymysłowicach. Spółka zakupiła ciepło geotermalne w ilości 226.281 GJ ponosząc koszt w wysokości 5.632.000 zł, produkcja PEC to 440.640 GJ, udział geotermii to około 33%. Ciepło geotermalne było dostarczane do systemu ciepłowniczego PEC przez 357 dni. Wyjątkowo ciepły rok 2019 spowodował niższą sprzedaż ciepła względem roku poprzedniego 575 000 GJ. Sprzedaż ciepła odbiorcom końcowym przyłączonym do sieci PEC Sp. z o.o. była niższa o 17.697 GJ w odniesieniu do roku poprzedniego.

Wynik spółki w roku 2019 to strata 545 000 zł. Powód to drastyczny skok cen uprawnień i jedna z najdroższych w historii cena mialu węglowego na poziomie 357,50 zł/t. Taryfa nie nadążyła za wzrostem cen uprawnień. W Spółce znacząco ograniczono koszty bieżące oraz ograniczono usługi obce. Główny powód problemów spółki w 2019 r. to cena zakupu uprawnień do emisji CO2. Łączny koszt zakupu w roku 2019 to ponad 3,7 mln zł, amortyzacja to poziom około 5.000.000 zł. Wzrost średniej ceny uprawnień z 15,45 euro w roku 2018 do 24,73 euro w 2019 roku.

W 2019 roku przeprowadzono modernizację instalacji odpylania spalin kotła WR 25 nr 6 na terenie ciepłowni PEC Sp. z o.o. Nowa instalacja ma gwarantować uzyskanie poziomu stężeń pyłu poniżej 100 mg/m3 w gazach odlotowych w warunkach umownych i przeliczeniu na zawartość tlenu w spalinach

na 02=6% oraz osiągnięcie wskaźnika emisji pyłów na poziomie nie więcej niż 0,057 kg/GJ wyprodukowanej energii cieplnej w roku.

Pełna treść informacji z działalności spółki stanowi załącznik nr 8.

9. Infrastruktura drogowa i sieć ścieżek rowerowych w mieście

Infrastruktura drogowa

Na terenie miasta Stargard krzyżują się drogi gminne, powiatowe, wojewódzkie i krajowe o łącznej długości 142,36 km, których zarządcami są:

- Gmina Miasto Stargard: drogi gminne – 99,407 km,
- Zarząd Dróg Powiatowych: drogi powiatowe – 30,093 km,
- Zachodniopomorski Zarząd Dróg Wojewódzkich: drogi wojewódzkie – 6,46 km,
- Generalna Dyrekcja Dróg Krajowych i Autostrad: drogi krajowe – 6,40 km.

Sieć tras rowerowych

Ogólna liczba ścieżek rowerowych w mieście wynosi 37 331,83 m z czego gminnych ścieżek rowerowych jest 27.666,83 m. W 2019 roku zostało wybudowane 1927 m nowych tras rowerowych z czego 727 m gminnych. Zarządcami pozostałych ścieżek rowerowych na terenie miasta są:

- Zarząd Dróg Powiatowych - 3900 m (ul. Szczecińska w kierunku Lipnika; w stronę Sowna),
- Zachodniopomorski Zarząd Dróg Wojewódzkich- 2400 m (ul. W. Broniewskiego),
- Generalna Dyrekcja Dróg Krajowych i Autostrad- 3365 m (ul. M. Skłodowskiej-Curie, Gdańska, Gdyńska oraz odcinek od wiaduktu kolejowego na ul. Bydgoskiej do granic miasta).

Sieć nowych tras rowerowych – stan na 31.12.2019 r.

Odcinki ulic, przy których powstał ciąg rowerowy	Długość (m)	Szerokość (m)	Rodzaj nawierzchni
Ul. Metalowa (przedłużenie)	310	3,5	bitumiczna
Ul. Bolesława Krzywoustego	417	3,0	bitumiczna
ul. W. Broniewskiego (zarząd ZZDW)	1.200	3,5	bitumiczna
Razem	1.927		

9.1. Porozumienia

Porozumienie intencyjne z Powiatem Stargardzkim

5 września 2018 roku Gmina Miasto Stargard podpisała porozumienie intencyjne z Powiatem Stargardzkim w zakresie współpracy umożliwiającej przeprowadzenie zmian w infrastrukturze i sieci ulic powiatowych i gminnych w Stargardzie.

Wg. porozumienia intencyjnego z Powiatem Stargardzkim Gmina Miasto Stargard 01.01.2019 r. przejęła 4 ulice:

- ul. Zygmunta Krasińskiego,
- ul. Młyńską,
- ul. S. Okrzei (od skrzyżowania z ul. J. Kochanowskiego do skrzyżowania z ul. A. Struga),
- ul. Leopolda Okulickiego.

W 2019 roku został również wykonany odcinek nowej nawierzchni jezdni i chodników wraz z regulacją i wymianą zniszczonych krawężników w ulicy Pierwszej Brygady w Stargardzie.

Porozumienie międzygminne zostało opisane na str. 62.

10. Inwestycje

10.1. Inwestycje miejskie

Książnica Stargardzka – biblioteka zaangażowana społecznie

Projekt otrzymał dofinansowanie w ramach RPO WZ 2014-2020, Działanie 9.3 Wsparcie rewitalizacji w sferze fizycznej, gospodarczej i społecznej ubogich społeczności i obszarów miejskich i wiejskich. W 2019 roku Wykonano dokumentację zamienną projektowo – kosztorysową na remont, przebudowę, rozbudowę i wyposażenie obiektów użytkowanych przez Książnicę Stargardzką. Całkowita wartość dofinansowania: 3.999.999,97 zł. Wydatki na realizację przedsięwzięcia w 2019 roku wyniosły 79.950,00 zł.

Transgraniczny Most Przyszłości – utworzenie polsko – niemieckich centrów orientacji zawodowej i zarządzania zdrowiem w Euroregionie Pomerania

Przedsięwzięcie realizowane w ramach Programu Współpracy Interreg VA Meklemburgia – Pomorze Przednie/Brandenburgia/Polska w ramach celu „Europejska Współpraca Terytorialna” Europejskiego Funduszu Rozwoju Regionalnego (EFRR). Celem projektu jest wzmocnienie transgranicznej oferty edukacyjnej w zakresie promocji zdrowia i orientacji zawodowej. Wykonano remont budynku C i B Szkoły Podstawowej nr 2 z Oddziałami Integracyjnymi, wykonano pochylnię dla osób niepełnosprawnych, chodniki, jezdnie manewrowe i parkingi, oświetlenie terenu oraz zamontowano windę zewnętrzną, siłownię zewnętrzną. Zainstalowano 11 kamer zewnętrznych. Zostało także zakupione wyposażenie do poszczególnych sal i pracowni szkolnych. Całkowita wartość dofinansowania: 4.431.870,25. Wydatki na realizację przedsięwzięcia w 2019 roku wyniosły 5.874.562,17 zł.

Wzmocnienie atrakcyjności inwestycyjnej Województwa Zachodniopomorskiego poprzez kompleksowe przygotowanie terenów PPNT w Stargardzie – odwodnienie

Partnerski projekt Gminy Miasto Stargard oraz Miejskiego Przedsiębiorstwa Gospodarki Komunalnej Sp. z o.o. Projekt swoim zakresem obejmuje prace przygotowawcze oraz roboty budowlane wewnętrznej infrastruktury komunikacyjnej wraz z ciągiem pieszo-rowerowym; oświetlenie uliczne; budowa sieci kanalizacji deszczowej; i wodno-kanalizacyjnej. Wydatki na realizację przedsięwzięcia w 2019 roku: 43.665,00 zł.

Budowa Szczecińskiej Kolei Metropolitalnej z wykorzystaniem istniejących odcinków linii kolejowych nr 406, 273, 351 – budowa parkingu Park&Ride przy ul. Barnima wraz z przebudową ul. Księcia Barnima I w Stargardzie

Przedsięwzięcie otrzymało dofinansowanie ze środków Programu Operacyjnego Infrastruktura i Środowisko 2014-2020, Działanie 5.2 Rozwój transportu kolejowego poza TEN-T. W 2019 roku sporządzono dokumentację projektowo-kosztorysową budowy parkingu i przebudowy ulicy i uzyskano pozwolenie na budowę. Szacowana wartość projektu wynosi 6.305.014 zł, dofinansowanie 4.357.124 zł.

Budowa drogi KZ.2 na osiedlu Pyrzyckim w Stargardzie – Etap I

W 2019 roku rozpoczęto roboty budowlane związane z wykonaniem drogi KZ.2 od ul. W. Broniewskiego w kierunku ul. Powstańców Warszawy. Przedsięwzięcie uzyskało dofinansowanie ze środków Funduszu Dróg Samorządowych. Przedmiotem inwestycji jest budowa drogi KZ.2 na osiedlu Pyrzyckim w Stargardzie o długości 1,239 km, szerokości jezdni 7 m, jednostronnego chodnika o szerokości 1,5 m, jednostronnego ciągu pieszo-rowerowego o szerokości 3,5 m wraz z budową skrzyżowania typu rondo w miejscu włączenia się budowanej drogi KZ.2 w drogę wojewódzką nr 106 tj. ul. Broniewskiego. Całkowita wartość dofinansowania: 3.373.632,37 zł. Wydatki na realizację przedsięwzięcia w 2019 roku: 38.825,44 zł.

Budowa ul. Metalowej

W ramach zadania obejmującego przebudowę ulicy na odcinku 310 m wykonano: jezdnię o nawierzchni bitumicznej szerokości 7 m, ciąg pieszo – rowerowy, chodniki z kostki betonowej, zatoki autobusowe z kostki kamiennej, ustawiono 10 słupów oświetleniowych z oprawami. Wydatki na realizację przedsięwzięcia w 2019 roku: 1.779.635,02 zł.

Przebudowa ul. Bolesława Krzywoustego

W ramach zadania obejmującego przebudowę ulicy na odcinku 417 m wykonano: jezdnię o nawierzchni bitumicznej, ciąg pieszo-rowerowy z kostki betonowej, dwie zatoki autobusowe i jedną zatokę parkingową dla autobusów turystycznych, 63 miejsca postojowe (w tym trzy dla osób niepełnosprawnych), ustawiono 23 słupy oświetleniowe z oprawami typu LED, a także przebudowano odcinek ul. Mariackiej oraz chodnik przy moście nad rzeką Iną. Przedsięwzięcie otrzymało dofinansowanie w ramach Funduszu Dróg Samorządowych. Całkowita wartość dofinansowania: 1.845.282,22 zł. Wydatki na realizację przedsięwzięcia w 2019 roku: 3.880.067,89 zł.

Poprawa bezpieczeństwa ruchu drogowego w ciągu drogi krajowej nr 20 w mieście Stargard w ramach PBDK – Program Likwidacji Miejsc Niebezpiecznych

W ramach zadania realizowanego przez Generalną Dyрекcję Dróg Krajowych i Autostrad skrzyżowania ulic M. Skłodowskiej-Curie – Bydgoskiej – Obwodnicy Staromiejskiej – Kazimierza Wielkiego oraz Gdańskiej – Szosy Maszewskiej – Gdyńskiej przebudowane zostały w formie skrzyżowań o ruchu okrężnym. W 2019 roku Miasto udzieliło wsparcia finansowego dla zadania inwestycyjnego GDDKiA w wysokości 2.500.000 zł.

Dofinansowanie budowy ścieżki rowerowej przy ul. Wł. Broniewskiego w Stargardzie

Zachodniopomorski Zarząd Dróg Wojewódzkich w Koszalinie realizował inwestycję polegającą na budowie ścieżki rowerowej przy ul. W. Broniewskiego na odcinku od Ronda Solidarności do skrzyżowania z ul. Armii Krajowej. W 2019 roku Miasto udzieliło wsparcia finansowego dla zadania inwestycyjnego w wysokości 177.000,00 zł.

Program modernizacji i rozbudowy ulic miejskich

W ramach zadania w 2019 roku poniesiono koszt przebudowy odcinków ul. B. Leśmiana, fragmentu chodnika przy ul. Zwycięzców, wybudowano 49 miejsc postojowych przy drodze wewnętrznej, równoległej do ul. S. Żeromskiego, ustawiono 8 słupów oświetleniowych, wybudowano: chodnik wraz z kanalizacją deszczową na odcinku ul. Niepodległości do granic miasta oraz chodnik wzdłuż ul. Lotników na odcinku między ul. Gen. L. Okulickiego i ul. Kolejową, wykonano analizę techniczną dotyczącą poprawy bezpieczeństwa na skrzyżowaniu ul. Wojska Polskiego i B. Limanowskiego, wykonano dokumentację projektowo - kosztorysową dotyczącą budowy drogi dla rowerów wzdłuż ul. Spokojnej na odcinku od Ronda Pionierów do Ronda Żołnierzy Wyklętych. Ponadto, wybrano wykonawców i zawarto umowy na opracowanie dokumentacji projektowo – kosztorysowych na: przebudowę nawierzchni drogowej ul. Łąkowej, budowę nawierzchni drogowej ul. J. Chełmońskiego wraz z odcinkiem obejmującym działki nr 22/5, 24/8, 22/4, 13/4 obr.1 w Stargardzie, przebudowę skrzyżowania ul. Wojska Polskiego z ul. B. Limanowskiego oraz modyfikację organizacji ruchu na ul. kard. S. Wyszyńskiego. Wydatki na realizację przedsięwzięcia w 2019 roku: 2.096.749,29 zł.

Budowa drogi wewnętrznej, prostopadłej do ul. Metalowej

W ramach inwestycji polegającej na budowie odcinka drogi o długości 230 m wykonano jezdnię o nawierzchni bitumicznej szerokości 7 m, chodniki z kostki betonowej oraz ustawiono 5 słupów oświetlenia ulicznego wraz z oprawami. Wydatki na realizację przedsięwzięcia w 2019 roku: 740.596,56 zł.

Budowa połączenia drogowego między ul. Składową a ul. E. Orzeszkowej – fragment Obwodnicy Północnej

Działania w ramach przedsięwzięcia obejmują zlecenie wykonania dokumentacji projektowo-kosztorysowej dla ww. zadania. Z uwagi na przedłużający się czas trwania procesu projektowego

przewiduje się, że dokumentacja zostanie ukończona w I półroczu 2020 r. Wydatki na realizację przedsięwzięcia w 2019 roku: 200.121,00 zł.

Dofinansowanie 50 % kosztów zakupu czterech radiowozów, w tym pojazdu typu furgon dla Komendy Powiatowej Policji w Stargardzie

W 2019 roku Miasto udzieliło wsparcia finansowego KPP w Stargardzie w wysokości 210.892,26 zł.

Dofinansowanie kosztów zakupu pojazdu ratowniczo-gaśniczego dla Komendy Powiatowej Państwowej Straży Pożarnej w Stargardzie

W 2019 roku Miasto udzieliło wsparcia finansowego KPPSP w Stargardzie w wysokości 250.000 zł.

Zakup i montaż rejestratora danych do systemu monitoringu wizyjnego miasta

Wydatki na realizację przedsięwzięcia w 2019 roku: 20.713,20 zł.

Planty stargardzkie – ogrody rekreacji. Rewitalizacja zieleni w parkach: Bolesława Chrobrego, Popiela i Jagiellońskim

W ramach przedsięwzięcia prowadzony był monitoring żywotności zieleni w parkach: Popiela, Jagiellońskim oraz Bolesława Chrobrego, który obejmował w szczególności bieżące utrzymanie, pielęgnację, wymianę materiału, który się nie przyjął lub uszkodził w wyniku warunków atmosferycznych. Wydatki na realizację przedsięwzięcia w 2019 roku: 743.408,12 zł.

Zagospodarowanie terenu przy pomniku patriotycznym u zbiegu ulic: M. Skłodowskiej – Curie i Kazimierza Wielkiego

W ramach zadania wykonano: nawierzchnie placu i dojścia z płyt kamiennopodobnych tarasowych i nawierzchnie kamieniste z otoczek, instalację elektryczną w postaci iluminacji LED, zamontowano elementy małej architektury: ławki betonowe, kosz na śmieci, stojaki na rowery. Wydatki na realizację przedsięwzięcia w 2019 roku: 299.811,48 zł.

Budowa oświetlenia na terenie miasta

W 2019 roku wybudowano oświetlenie fragmentów ulic: W. Broniewskiego (ustawiono 88 słupów), M. Drzymały (sięgacz – ustawiono 6 słupów), Nowowiejskiej (na odcinku od pętli autobusowej do przejazdu kolejowego – ustawiono 7 słupów), Płatnerzy (parking – ustawiono 4 słupy), J. Chełmońskiego (etap II – ustawiono 12 słupów), wykonano dokumentację projektowo-kosztorysową dotyczącą: szafki energetycznej z przeznaczeniem dla imprez okolicznościowych przy pomniku patriotycznym oraz budowy oświetlenia ciągu pieszo – rowerowego łączącego ul. Aleja Żołnierza z ul. Pogodną. Ponadto zawarto umowę na wykonanie oświetlenia ww. ciągu pieszo-rowerowego, której realizacja zostanie ukończona w I półroczu 2020 roku. Wydatki na realizację przedsięwzięcia w 2019 roku: 897.240,61 zł.

Trójka daje szansę wszystkim

Projekt realizowany był przez Szkołę Podstawową nr 3 w latach 2017 - 2019 w ramach RPO WZ 2014 – 2020, Oś Priorytetowa VIII Edukacja, Działanie 8.3 Wsparcie szkół i placówek prowadzących kształcenie ogólne oraz uczniów uczestniczących w kształceniu podstawowym, gimnazjalnym i ponadgimnazjalnym, w ramach Strategii ZIT dla SOM. W 2019 roku realizowane były zajęcia w zakresie technologii informacyjno-komunikacyjnych, języków obcych, nauk matematyczno-przyrodniczych, kreatywności, innowacyjności, pracy zespołowej oraz w zakresie rozwoju systemu indywidualnej pracy z uczniami. Wydatki na realizację przedsięwzięcia w 2019 roku: 102.474 zł

Healthy Living and Equal Opportunities Through Sport

Projekt realizowany był w okresie 36 miesięcy, tj. od 1 września 2016 r. do 31 sierpnia 2019 r. Prowadziła go Szkoła Podstawowa nr 3 w ramach programu Erasmus+ akcja 2 Partnerstwo strategiczne – współpraca szkół. W 2019 roku pokryto koszty organizacji podróży i pobytu uczniów wraz z nauczycielami w Portugalii oraz koszty koordynatora projektu. Wydatki na realizację przedsięwzięcia w 2019 roku: 34.716 zł.

Modernizacja instalacji elektrycznej w budynku Szkoły Podstawowej nr 2

Wymieniono kable, gniazda oraz lampy w czterech klasach lekcyjnych. Wydatki na realizację przedsięwzięcia w 2019 roku: 21.062,68 zł.

Zwiększenie dostępności budynku C SP nr 2 z Oddziałami Integracyjnymi w Stargardzie dla dzieci niepełnosprawnych poprzez przystosowanie łazienki oraz zakup i montaż windy wewnętrznej

Przystosowano łazienkę dla osób niepełnosprawnych na I piętrze budynku C oraz zamontowano windę wewnętrzną. Wydatki na realizację przedsięwzięcia w 2019 roku: 154.199,36 zł.

Wsparcie miejsc wychowania przedszkolnego w PM 1 Stargard oraz

Wsparcie miejsc wychowania przedszkolnego w PM 5 Stargard

W latach 2019 – 2020 w partnerstwie z Fundacją Milon (jako Liderem) projekty otrzymały dofinansowanie ze środków Europejskiego Funduszu Społecznego w ramach RPO WZ 2014 – 2020, Oś priorytetowa VIII Edukacja, Działanie 8.1 Upowszechnienie edukacji przedszkolnej. W wyniku realizacji obu przedsięwzięć, dostosowano istniejące miejsca wychowania przedszkolnego w PM 1 i w PM5 do potrzeb dzieci z niepełnosprawnościami poprzez doposażenie w pomoce dydaktyczne i podniesienie kompetencji nauczycieli. Łączna wartość dofinansowania: 98.257,01 zł. Łączne wydatki na realizację przedsięwzięcia w 2019 roku: 33.533,64 zł.

Modernizacja dachu budynku Szkoły Podstawowej nr 5

Wydatki na realizację przedsięwzięcia w 2019 roku: 62.730 zł.

Modernizacja dachu budynku Szkoły Podstawowej nr 7 (segment A)

Wydatki na realizację przedsięwzięcia w 2019 roku: 227.340,75 zł.

Modernizacja pokrycia dachowego na budynku Szkoły Podstawowej nr 11

Wydatki na realizację przedsięwzięcia w 2019 roku: 167.166 zł.

Modernizacja basenu w Szkoły Podstawowej nr 11

Wydatki na realizację przedsięwzięcia w 2019 roku: 69.987,50 zł.

10.2. Inwestycje miejskie realizowane przez spółki komunalne

Rewitalizacja budynku przy ul. Bolesława Chrobrego 21 w Stargardzie - Stargardzkie Centrum Nauki

Partnerami projektu są: SCK oraz Gmina Miasto Stargard oraz STBS Sp. z o.o. Projekt realizowany jest z dofinansowaniem ze środków RPO WZ 2014-2020, działanie 9.3 Wspieranie rewitalizacji w sferze fizycznej, gospodarczej i społecznej ubogich społeczności i obszarów miejskich i wiejskich. W 2019 roku STBS Sp. z o. o. rozpoczęło realizację prac budowlanych. Przekazanie budynku do użytkowania przewidziane jest na I kwartał 2021 roku. Przewidywany koszt całej inwestycji wraz z wyposażeniem wynosi 10.685.378 zł brutto. Całkowita wartość dofinansowania: 4.000.000 zł.

Przebudowa i rozbudowa Pływalni Miejskiej Ośrodka Sportu i Rekreacji OSiR Stargard Sp. z o.o.

Projekt realizowany w ramach RPO WZ 2014-2020, Oś priorytetowa II Gospodarka niskoemisyjna, Działanie 2.6 Modernizacja energetyczna obiektów użyteczności publicznej w ramach Strategii ZIT dla Szczecińskiego Obszaru Metropolitalnego. Całkowity koszt inwestycji to 38.893.409,68 zł., wartość dofinansowania: 3.081.274,33 zł.

Modernizacja energetyczna przez Stargardzkie TBS Sp. z o.o. wielorodzinnych budynków mieszkaniowych Gminy Miasta Stargard przy Placu Świętego Ducha 26 i ulicach: Wojska Polskiego 78a, ks. Bogusława IV 22, hetmana S. Czarnieckiego 19 i M. Konopnickiej 8 w Stargardzie

Projekt otrzymał dofinansowanie z RPO WZ 2014-2020, Oś priorytetowa II Gospodarka niskoemisyjna, Działanie 2.8 Modernizacja energetyczna wielorodzinnych budynków mieszkaniowych w ramach Strategii ZIT dla Szczecińskiego Obszaru Metropolitalnego. W ramach kontynuacji zadania w 2019 roku prace modernizacyjne objęły budynki komunalne położone przy ul. hetmana Stefana

Czarneckiego 19 i Księcia Bogusława IV 22. W ramach projektu wykonano termomodernizację budynków oraz podłączenie do sieci ciepłowniczej PEC. Całkowita wartość dofinansowania: 2.404.848,13 zł. Wydatki na realizację przedsięwzięcia w 2019 roku: 1.835.154,30 zł.

Modernizacje budynków i lokali komunalnych przez STBS sp. z o.o.

Wybudowano komórki gospodarcze przy ul. Jagiellońskiej 2, wymieniono stolarkę okienną, instalację gazową przy ul. Robotniczej, wykonano 41 toalet w lokalach komunalnych, zmodernizowano 17 lokali mieszkalnych, wykonano instalacje co i cw w 15 lokalach komunalnych w związku z przyłączeniem do sieci ciepłowniczej oraz wykonano remont klatek schodowych, wymieniono instalacje wodno-kanalizacyjne i wewnętrzne linie zasilania w budynkach położonych przy ul. hetmana Stefana Czarneckiego 19 i Księcia Bogusława IV 22. Wydatki na realizację przedsięwzięcia w 2019 roku: 1.799.500 zł.

Budowa budynku oświatowego przy ul. Ks. J. Twardowskiego

W 2019 roku Miasto udzieliło wsparcia finansowego Stargardzkiemu TBS Sp. z o.o. poprzez podwyższenie kapitału zakładowego o kwotę 355.000 zł.

Budowa i rozbudowa oraz wymiana sieci wodociągowych wraz z przyłączami w Stargardzie

W ramach przedsięwzięcia w 2019 roku MPGK wykonało uzbrojenie drogi KZ.2, uzbrojenie PPNT, ul. C. Tańskiego – ul. J. Śniadeckiego, ul. Metalowa, ul. Kuśnierzy, ul. Bolesława Krzywoustego – Jagiellońska, ul. Podmiejska, ul. Rzeźnicza, ul. S. Witkiewicza. Wydatki na realizację przedsięwzięcia w 2019 roku: 1.003.529 zł.

Budowa i rozbudowa sieci kanalizacji sanitarnej wraz z przepompowniami w Stargardzie

W ramach przedsięwzięcia w 2019 roku MPGK wykonało uzbrojenie PPNT, ul. C. Tańskiego – ul. J. Śniadeckiego, ul. Metalowa, ul. Sadowa, ul. Podmiejska, ul. Różana. Wydatki na realizację przedsięwzięcia w 2019 roku: 277.568 zł.

Modernizacja transportu miejskiego polegająca na zakupie 16 sztuk autobusów energooszczędnych o najmniejszej emisji CO₂ i zanieczyszczeń

Przedsięwzięcie rozpoczęte przez MPK Sp. z o.o. w 2018 roku otrzymało dofinansowanie ze środków Programu Operacyjnego Infrastruktura i Środowisko 2014 – 2020, Działanie 6.1 Rozwój publicznego transportu zbiorowego w miastach. W 2019 roku zakupiono kolejne 8 autobusów SOLARIS URBINO 12. Wydatki na realizację przedsięwzięcia w 2019 roku: 8.588.352 zł.

Budynek mieszkalny przy ul. Generała Władysława Andersa 29

W sierpniu 2019 r. STBS zakończyło inwestycję, w wyniku której powstał trzykondygnacyjny budynek z 23 lokalami mieszkalnymi o powierzchni 1 047,35 m² oraz z 23 miejscami postojowymi mieszczącymi się w granicach działki. Środki na finansowanie inwestycji pochodziły z budżetu Miasta Stargard oraz z rządowego programu bezzwrotnego finansowego wsparcia na tworzenie lokali mieszkalnych na wynajem, mieszkań chronionych, obsługiwanego przez Bank Gospodarstwa Krajowego w ramach tzw. Funduszu Dopłat. Stargardzki TBS Spółka z o. o. w celu uzupełnienia wkładu na realizację inwestycji zaciągnął kredyt w wysokości 603.525,98 zł. Całkowity koszt inwestycji wyniósł 4.174.757,82 zł brutto.

Budynek mieszkalno-usługowy przy ul. Jana Śniadeckiego 17, 17A, 17B 17C

W lipcu 2019 roku STBS Sp. z o.o. podpisało umowę z wykonawcą na budowę budynku mieszkalno-usługowego przy ul. Śniadeckiego 17, 17A, 17B, 17C. W części mieszkalnej powstaną 24 lokale mieszkalne o powierzchni 1 118,23 m². W części użytkowej powstanie żłobek o powierzchni 591,05 m², w którym znajdują się 2 oddziały po 8 dzieci i 2 oddziały po 16 dzieci, łącznie dla 48 dzieci. Wartość inwestycji wynosi 10.962.197 zł brutto. Na realizację zadania w zakresie budowy mieszkań pozyskano środki finansowe z Funduszu Dopłat Banku Gospodarstwa Krajowego do kwoty 2.832.758 zł. Pozostała kwota to środki Miasta i Stargardzkiego TBS Sp. z o. o. Przewidywany termin

zakończenia inwestycji to lipiec 2020 r. Wydatki na realizację przedsięwzięcia w 2019 roku: 4.294.037,40 zł.

10.3. Inwestycje w ramach Stargardzkiego Budżetu Obywatelskiego

Budowa parkingu przy Szkole Podstawowej nr 4

Wykonano miejsca postojowe u zbiegu ulic: Wielkopolskiej i F. Nowowiejskiego wraz z zagospodarowaniem terenu. Powstało 18 miejsc postojowych, w tym: 2 dla osób niepełnosprawnych. Wydatki na realizację przedsięwzięcia w 2019 roku: 340.152,10 zł.

Aranżacja i wykonanie chodnika obok ul. Szewskiej od strony mostu do Hotelu PTTK

W ramach zadania wykonano chodnik przy ul. Włosienniczej o długości 45 m oraz przy ul. Kuśnierzy o długości 36 m. Zamontowano słupki blokujące, ławki, kosze na śmieci, dystrybutor torebek na psie odchody. Wydatki na realizację przedsięwzięcia w 2019 roku: 85.259,30 zł.

Bezpieczne Osiedle Pyrzyckie - podniesienie stanu bezpieczeństwa na osiedlu poprzez montaż monitoringu oraz wzniesienie jednego przejścia dla pieszych

Wykonano wyniesione przejście dla pieszych na ul. Niepodległości a także zamontowano rejestrator sieciowy w pomieszczeniach Szkoły Podstawowej nr 6, urządzenia odbiorcze z masztami oraz 12 kamer „dzień – noc” na terenie os. Pyrzyckiego. Wydatki na realizację przedsięwzięcia w 2019 roku: 222.602,45 zł.

Nowoczesny Stargard – powerbank i stacja napraw rowerów zasilana energią słoneczną

Na os. Zachód przy fontannie oraz na ul. Marsz. J. Piłsudskiego (teren przy SCK) zamontowano wielofunkcyjne urządzenia multimedialne – stacje napraw rowerów z powerbankiem. Wydatki na realizację przedsięwzięcia w 2019 roku: 95.000 zł.

Bezpieczny Park Bolesława Chrobrego – monitoring

Zakupiono i zamontowano na terenie Parku Bolesława Chrobrego dwie kamery „dzień-noc” z przekazem obrazu on-line bezpośrednio do Straży Miejskiej oraz podłączono je do rejestratora. Wydatki na realizację przedsięwzięcia w 2019 roku: 49.320,54 zł.

Kompleks rekreacyjno-sportowy „POD CHMURKĄ” przy SP nr 3

Wykonano boisko do piłki nożnej. Wydatki na realizację przedsięwzięcia w 2019 roku: 349.404,57 zł.

„Stargardzkie Źródło Wody Pitnej” – sieć źródeł pitnych w przestrzeni miejskiej Stargardu przy SP nr 4

Środki zostały uwzględnione w wydatkach niewygasających z upływem roku budżetowego 2019 ze względu na przedłużające się procedury związane z wyborem wykonawcy oraz okres zimowy uniemożliwiający wykonywanie prac ziemnych w celu wykonania instalacji oraz próby wodnej. Realizacja zadania w 2020 roku. Wydatki na realizację przedsięwzięcia w 2019 roku: 22.900 zł.

Kompleksowa modernizacja obiektu sportowego przy SP nr 8

Wykonano boisko do piłki nożnej z małą infrastrukturą. Wydatki na realizację przedsięwzięcia w 2019 roku: 41.495,72 zł.

Nasze dzieci na bezpieczne boiska !!!

Przy boisku Szkoły Podstawowej nr 9 wybudowano plac zabaw o powierzchni 452 m² z nawierzchni trawiastej oraz w części z płyt betonowych. Zamontowano zabawki, tj. stację kosmiczną oraz „małpi gaj”, ławeczki drewniane, kosz i regulamin placu zabaw. Na nawierzchni trawiastej, pod zabawkami, ułożono matę gumową o powierzchni 175 m². Ponadto, wykonano ogrodzenie metalowe o wysokości 1,10 m. Wydatki na realizację przedsięwzięcia w 2019 roku: 242.620,24 zł.

Plac rekreacyjno-sportowy dla dzieci i młodzieży przy SP nr 10

Środki zostały uwzględnione w wydatkach niewygasających z upływem roku budżetowego 2019 ze względu na przedłużające się procedury związane z wyborem wykonawcy. Wydatki na realizację przedsięwzięcia w 2019 roku: 210.000 zł.

ABC... nasz plac zabaw – nowe elementy wyposażenia na placu zabaw przy ul. Armii Krajowej na os. Pyrzyckim

W ramach zadania: rozbudowano plac zabaw przy ul. Armii Krajowej, zakupiono i zamontowano trampolinę, ławki, kosze na śmieci i stojaki na rowery oraz przesunięto istniejące ogrodzenie. Wydatki na realizację przedsięwzięcia w 2019 roku: 48.889,57 zł.

Zagospodarowanie terenu róg ul Lelewela początek ul. Lotników

W okresie sprawozdawczym prowadzone były negocjacje dotyczące projektu i wykonania prac. Zgodnie z podpisaną umową, wykonanie przedmiotowego zamówienia zostanie zrealizowane w I półroczu 2020 r. Wydatki na realizację przedsięwzięcia w 2019 roku: 49.884,00 zł.

10.4. Zadania przegłosowane w SBO przesunięte do realizacji

Budżet Obywatelski to wydzielona część budżetu Gminy Miasta Stargard, o której przeznaczeniu decydują mieszkańcy w drodze głosowania. Daje to możliwość bezpośredniego decydowania o tym, na co zostaną wydane środki z budżetu miasta.

W 2019 r. została podjęta uchwała Nr VI/88/2019 Rady Miejskiej w Stargardzie z dnia 23 kwietnia 2019 r. w sprawie wymagań jakie powinna spełniać inicjatywa SBO.

Głosowanie mieszkańców w inicjatywie SBO 2020 odbyło się w terminie od 5 sierpnia do 30 sierpnia 2019 r., za pośrednictwem strony www.stargard.budzet-obywatelski.org oraz w Urzędzie Miejskim przy ul. Hetmana Stefana Czarnieckiego oraz w Ratuszu Miejskim w Stargardzie.

Zagłosowało: 11 378 osób.

Prawidłowo zagłosowało: 11 076 osób.

Korzystając z kart prawidłowo zagłosowało: 5 308 osób.

Drogą elektroniczną zagłosowało: 5 768 osób.

Nieprawidłowo zagłosowały: 302 osoby.

OBSZAR NR 1 – ZACHÓD – LETNIE

Lp.	Nazwa projektu	Szacowany koszt
1	AKTYWNY KOMPLEKS SIŁOWY – siłownia plenerowa wraz z zagospodarowaniem terenu przy Szkole Podstawowej nr 10 w Stargardzie	300.000 zł
2	Zajęcia z zakresu bezpieczeństwa nad wodą oraz udzielenia pierwszej pomocy przedmedycznej dla dzieci ze stargardzkich przedszkoli i szkół podstawowych w centrum „RescueLAB Stargard”	47.000 zł

OBSZAR NR 2 – CHOPINA

1	Ruch i zabawa to dla Nas ważna sprawa – wielofunkcyjny plac zabaw z trampolinami przy Szkole Podstawowej nr 4	50.000 zł
2	Remont chodnika na ul. Chopina	300.000 zł

OBSZAR NR 3 – ŚRODMIEŚCIE

1	Rodzinny Plac zabaw (plac zabaw dla dzieci, siłownia dla dorosłych)	300.000 zł
---	---	------------

ul. Stefana Żeromskiego

2	Budki lęgowe dla jerzyków – i komarów mniej	50.000 zł
OBSZAR NR 4 – STARE MIASTO		
1	Bezpieczne całoroczne trampoliny ziemne w Parku Chrobrego	150.000 zł
2	Kompleks zabawowo-rekreacyjny przy Szkole Podstawowej nr 5	150.000 zł
3	Teatr się robi - warsztaty międzypokoleniowe z lalkarstwa	25.000 zł
4	Budki lęgowe dla jerzyków – i komarów mniej	25.000 zł
OBSZAR NR 5 – PYRZYCKIE		
1	Aranżacja zielonych miejsc wypoczynku oraz rozbudowa osiedlowego placu zabaw przy ul. Armii Krajowej	300.000 zł
2	Budowa miejsc postojowych przy ul. Armii Krajowej na wysokości budynków 13 i 23	50.000 zł
OBSZAR NR 6 – KLUCZEWO-LOTNISKO		
1	Bike Park – etap I	300.000 zł
2	Doświetlenie przejść dla pieszych przy ul. Tańskiego	50.000 zł

11. Nadzór właścicielski

Gmina Miasto Stargard sprawuje nadzór właścicielski nad spółkami ze 100% udziałem Miasta poprzez Rady Nadzorcze oraz Zgromadzenie Wspólników (Prezydent Miasta). Na bieżąco nadzór właścicielski nad wszystkimi Spółkami sprawuje Wydział Gospodarki Komunalnej i Ochrony Środowiska. W zakresie merytorycznym nadzór prowadzony jest przez wydziały właściwe ze względu na realizację zadania, w szczególności:

- Wydział Gospodarki Komunalnej i Ochrony Środowiska – MPK Sp. z o.o., PEC Sp. z o.o., MPKG Sp. z o.o., ZZO Stargard Sp. z o.o.,
- Wydział Gospodarki Nieruchomościami i Wydział Polityki Społecznej – STBS Sp. z o.o.,
- Wydział Kultury, Sportu Turystyki i Promocji – OSiR Stargard Sp. z o.o.,
- Biuro Funduszy Europejskich i Rozwoju Gospodarczego – SARL Sp. z o.o.

Ponadto Ośrodek Sportu i Rekreacji Sp. z o.o. posiada udziały w spółce Spójnia Stargard Sportowa Spółka akcyjna.

Zadania Rady Nadzorczej:

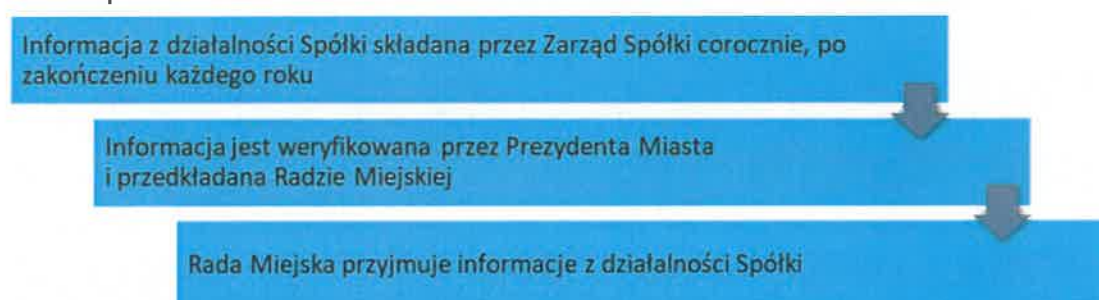
- Rada Nadzorcza sprawuje stały nadzór nad działalnością Spółki we wszystkich dziedzinach jej działalności (art. 219 §1 Kodeksu spółek handlowych, Akt założycielski Spółki),
- Plan ekonomiczno-finansowy przygotowywany przez Zarząd Spółki corocznie, przedstawiany jest Radzie Nadzorczej,
- Plan ekonomiczno-finansowy zawiera Plan inwestycyjny Spółki,
- w ramach posiedzeń Rady Nadzorczej (najczęściej comiesięcznych) Zarząd Spółki przedkłada i omawia informację o stopniu wykonania planu inwestycyjnego i planu remontów,
- protokół z posiedzeń Rady Nadzorczej przekazywany jest do Prezydenta Miasta w ramach nadzoru właścicielskiego,

- corocznie Rada Nadzorcza dokonuje oceny sprawozdania Zarządu z działalności Spółki oraz sprawozdania finansowego za ubiegły rok obrotowy (art. 219 §3 Ksh),
- sprawozdanie finansowe za poprzedni rok obrotowy badane jest przez biegłego rewidenta, opinia biegłego rewidenta jest przyjmowana przez Radę Nadzorczą (art. 225 Ksh).

Zgromadzenie Wspólników – Prezydent Miasta

- Zgromadzenie Wspólników – Prezydent Miasta (zadania nadzoru formalnego nad wszystkimi Spółkami sprawuje Wydział Gospodarki Komunalnej i Ochrony Środowiska Urzędu Miejskiego),
- protokół z posiedzeń Rady Nadzorczej, zawierający m.in. informację o stopniu wykonania planu inwestycyjnego i planu remontów, co miesiąc przekazywany jest do Prezydenta Miasta w ramach nadzoru właścicielskiego,
- corocznie Zgromadzenie Wspólników rozpatruje i zatwierdza sprawozdanie Zarządu z działalności Spółki, sprawozdanie finansowe za ubiegły rok obrotowy oraz udziela absolutorium członkom organów spółki (art. 228 pkt 1 Ksh, §28 Akt założycielski Spółki).

Ponad wymogi ustawowe co roku przedstawiana jest informacja na Radzie Miejskiej z realizacji działań Spółek.



11.1. Udział Gminy Miasta Stargard w spółkach

	Wartość udziałów w okresie od 01 stycznia 2019 r. do 31 grudnia 2019 r. (w zł)
Stargardzkie Towarzystwo Budownictwa Społecznego Sp. z o.o.	42.121.000
udziały	42.121 szt. x 1 000
Przedsiębiorstwo Energetyki Ciepłej Sp. z o.o.	36.442.800
udziały	91.107 szt. x 400
Miejskie Przedsiębiorstwo Gospodarki Komunalnej Sp. z o.o.	56.825.500
udziały	113.651 szt. x 500
Stargardzka Agencja Rozwoju Lokalnego Sp. z o.o.	15.347.000
udziały	30.694 szt. x 500
Miejskie Przedsiębiorstwo Komunikacji Sp. z o.o.	1.801.000
udziały	1.801 szt. x 1 000
Ośrodek Sportu i Rekreacji Sp. z o.o.	21.705.000
udziały	21.705 szt. x 1 000
Pomorska Specjalna Strefa Ekonomiczna	7.000.000
udziały	7.000 szt. x 1000
Zakład Zagospodarowania Odpadów Stargard Sp. z o.o.	22.605.000

udziały

22.605 szt. x 1 000

Łączna wartość udziałów

196.664.300

Źródło: Informacja o stanie mienia jednostki samorządu terytorialnego Gminy Miasta Stargard na dzień 31.12.2019 r.

Sprawozdania poszczególnych spółek, stanowią załączniki do raportu, a skróty zostały opisane w rozdz. 8. Gospodarka komunalna, w rozdz. 15. Kultura, sport i turystyka, a działalność Stargardzkiej Agencji Rozwoju Lokalnego w rozdziale 7 Gospodarka i rynek pracy.

12. Gospodarka przestrzenna

12.1. Zmiany do Studium uwarunkowań i kierunków zagospodarowania przestrzennego

Uchwałą Nr IV/61/2019 Rady Miejskiej w Stargardzie z dnia 26 lutego 2019 r. przystąpiono do sporządzenia zmiany Studium uwarunkowań i kierunków zagospodarowania przestrzennego miasta Stargard. Zmiana Studium obejmuje obszar w pełnych granicach administracyjnych Gminy Miasto Stargard. Przedmiotem zmiany Studium jest m.in. weryfikacja obszarów szczególnego zagrożenia powodzią, uwzględnienie lokalizacji obiektów handlowych o powierzchni sprzedaży powyżej 2000 m², uwzględnienie obszarów zdegradowanych w procesach rewitalizacji, weryfikacja obszarów i obiektów chronionych na podstawie przepisów odrębnych, uwzględnienie nowej definicji i lokalizacji zabudowy śródmiejskiej, uwzględnienie aktualnych dokumentów określających politykę rozwoju na szczeblu krajowym, wojewódzkim i gminnym, analiza terenów przeznaczonych pod zabudowę, w tym terenów przemysłowych i terenów produkcyjno-składowych.

12.2. Powierzchnia miasta objęta planami miejscowymi

Obowiązujące miejscowe plany zagospodarowania przestrzennego miasta obejmują łącznie obszar 1 908,30 ha, co stanowi 39,69 % powierzchni miasta. Na początku 2018 r. w Polsce miejscowymi planami zagospodarowania przestrzennego objętych było jedynie 30,5 % powierzchni. Obecnie opracowywane plany obejmują obszar o powierzchni 154,69 ha (w tym 75,45 ha terenów nieposiadających dotychczas planów miejscowych), co stanowi 1,57 % powierzchni miasta.

12.3. Plany zagospodarowania przestrzennego miasta Stargard w 2019

Obowiązujące plany zagospodarowania przestrzennego – uchwalone na podstawie ustawy z dnia 27 marca 2003 r. o planowaniu i zagospodarowaniu przestrzennym:

Miejscowy plan zagospodarowania przestrzennego miasta Stargard dotyczący terenu cmentarza w rejonie ulicy Spokojnej, przyjęty uchwałą Nr III/43/2019 Rady Miejskiej w Stargardzie z dnia 29 stycznia 2019 r. (Dz. Urz. Woj. Zachodniopomorskiego poz.1182). Plan wszedł w życie z dniem 14 marca 2019 r. Plan ten obejmuje tereny o powierzchni około 34,5 ha, co stanowi 0,72 % powierzchni miasta. W związku z wykorzystaniem dużej części powierzchni istniejącego cmentarza, niezbędne było opracowanie planu miejscowego umożliwiającego rozbudowę cmentarza. Oprócz terenu pod rozszerzenie funkcji cmentarza zlokalizowano teren urządzeń sportowych i turystycznych oraz utrzymano dotychczasowe przeznaczenie terenów pod uprawy rolne.

Miejscowy plan zagospodarowania przestrzennego miasta Stargard dotyczący terenu w rejonie ulic: Powstańców Warszawy, Szarych Szeregów, Władysława Broniewskiego, przyjęty uchwałą Nr V/69/2019 Rady Miejskiej w Stargardzie z dnia 26 marca 2019 r. (Dz. Urz. Woj. Zachodniopomorskiego poz. 2165). Plan wszedł w życie z dniem 8 maja 2019 r. Plan ten objął tereny o powierzchni około 22,3 ha, co stanowi 0,46 % powierzchni miasta. Przedmiotem planu jest określenie, zgodnie z zasadami ładu przestrzennego, standardów zagospodarowania i zabudowy terenów: zabudowy usługowej, zabudowy mieszkaniowej wielorodzinnej, zabudowy mieszkaniowej

wielorodzinnej i usług, obsługi komunikacji samochodowej i usług oraz komunikacji kolejowej i komunikacji drogowej, wraz z niezbędną infrastrukturą.

Zmiana planu zagospodarowania przestrzennego miasta Stargardu Szczecińskiego dotyczącego terenu w rejonie ulic: Spółdzielczej, Niepodległości, Władysława Broniewskiego, przyjęty uchwałą Nr X/121/2019 Rady Miejskiej w Stargardzie z dnia 24 września 2019 r. (Dz. Urz. Woj. Zachodniopomorskiego poz. 5351). Zmiana planu weszła w życie z dniem 12 listopada 2019 r. Zmiana planu objęła tereny o powierzchni około 2,45 ha, nie powoduje jednak wzrostu powierzchni miasta objętej planami. Zmiana planu obejmuje tereny wyłącznie mieszkaniowe. Przedmiotem planu jest zmiana obowiązującej linii zabudowy we wnętrzu kwartału zabudowy mieszkaniowej na linię nieprzekraczalną.

Miejscowy plan zagospodarowania przestrzennego miasta Stargard dotyczący terenu w rejonie Placu Wolności, przyjęty uchwałą Nr XII/145/2019 Rady Miejskiej w Stargardzie z dnia 26 listopada 2019 r. (Dz. Urz. Woj. Zachodniopomorskiego poz. 6554). Plan ten obejmuje tereny o powierzchni około 2,7 ha, co stanowi 0,06% powierzchni miasta. Przedmiotem planu jest rewitalizacja fragmentu dzielnicy śródmiejskiej miasta oraz określenie standardów zagospodarowania i zabudowy terenów o kategoriach: śródmiejskich terenów mieszkaniowych, terenów dla potrzeb powszechnych gminy, terenów rekreacji indywidualnej z dopuszczeniem zieleni urządzonej (parkowej) oraz terenów komunikacji drogowej.

Plany zagospodarowania przestrzennego w trakcie opracowania:

Miejscowy plan zagospodarowania przestrzennego miasta Stargard dotyczący terenu w rejonie ulic: Hetmana Stefana Czarnieckiego, Księcia Barnima I (na podstawie uchwały Nr XXXII/323/2017 Rady Miejskiej w Stargardzie z dnia 27 czerwca 2017 r.). Plan ten obejmie tereny o powierzchni około 22,9 ha. Ze względu na zmianę na tym terenie wcześniejszych planów spowoduje wzrost powierzchni miasta objętej planami o około 3,67 ha, co stanowi 0,08 % powierzchni miasta. Przedmiotem planu jest ustalenie przeznaczenia terenów, sposobu zagospodarowania i zabudowy śródmiejskiego mieszkalno-usługowego kwartału zabudowy, z uwzględnieniem jego walorów kulturowych związanych

z położeniem w historycznym układzie urbanistycznym, zachowanie Parku 3 Maja, lokalizacja parkingu przesiadkowego Park & Ride wzdłuż ul. Księcia Barnima I oraz ustalenie zasad w zakresie komunikacji i infrastruktury technicznej.

Miejscowy plan zagospodarowania przestrzennego miasta Stargard dotyczący terenu w rejonie ulic: Zakole, Jana Kochanowskiego, Stefana Okrzei (na podstawie uchwały Nr II/26/2018 Rady Miejskiej w Stargardzie z dnia 18 grudnia 2018 r.). Plan ten obejmie tereny o powierzchni około 22,2 ha. Ze względu na zmianę na tym terenie wcześniejszych planów spowoduje wzrost powierzchni miasta objętej planami o około 18,49 ha, co stanowi 0,38 % powierzchni miasta. Na wskazanym do opracowania obszarze występują tereny mieszkaniowe i przemysłowe. Plan miejscowy uporządkuje planowaną zabudowę, określi szczegółowe warunki zagospodarowania i kształtowania zabudowy oraz zasady obsługi komunikacyjnej. Dominującą funkcją tego terenu będzie funkcja mieszkaniowa.

Miejscowy plan zagospodarowania przestrzennego miasta Stargard dotyczący terenu w rejonie ulic: Racławickiej, Podchorążych, Tadeusza Kościuszki (na podstawie uchwały Nr II/27/2018 Rady Miejskiej w Stargardzie z dnia 18 grudnia 2018 r.). Plan ten obejmie tereny o powierzchni około 12,09 ha. Ze względu na zmianę na tym terenie wcześniejszych planów spowoduje wzrost powierzchni miasta objętej planami o około 4,03 ha, co stanowi 0,08 % powierzchni miasta. Przedmiotem planu jest potrzeba rozszerzenia na terenie mieszkaniowym dopuszczalnego zakresu funkcji towarzyszących, w tym funkcji oświatowych, umożliwiających prowadzenie m.in. małych przedszkoli.

Zmiana „Zmiany miejscowego planu zagospodarowania przestrzennego miasta Stargardu Szczecińskiego dotyczącego terenu w rejonie „Parku Przemysłowego”” (na podstawie uchwały Nr II/28/2018 Rady Miejskiej w Stargardzie z dnia 18 grudnia 2018 r.). Zmiana planu obejmie tereny o powierzchni około 3,4 ha. Ze względu na zmianę na tym terenie wcześniejszego planu nie

spowoduje wzrostu powierzchni miasta objętej planami. Zmiana planu obejmuje tereny obiektów produkcyjnych, składów i magazynów. Przedmiotem zmiany planu jest umożliwienie lokalizacji stacji elektroenergetycznej 110/15 kV wraz z niezbędną infrastrukturą techniczną.

Miejscowy plan zagospodarowania przestrzennego miasta Stargard dotyczący terenu w rejonie ulic: Składowej, Usługowej (na podstawie uchwały Nr VIII/106/2019 Rady Miejskiej w Stargardzie z dnia 25 czerwca 2019 r.). Plan ten obejmie tereny o powierzchni około 10,7 ha. Ze względu na zmianę na tym terenie wcześniejszych planów nie spowoduje wzrostu powierzchni miasta objętej planami. Zgodnie z obowiązującym planem są to tereny produkcyjno-składowe oraz tereny zaplecza komunikacji samochodowej. W rejonie ulicy Składowej zlokalizowane są ponadto: Zespół Szkół Budowlano-Technicznych oraz Oddział Zakładu Ubezpieczeń Społecznych. W związku z planowaną zmianą ich lokalizacji niezbędne jest ponowne przeanalizowanie zagospodarowania terenu, w celu wskazania docelowego przeznaczenia działek.

Miejscowy plan zagospodarowania przestrzennego miasta Stargard dotyczący terenu w rejonie ulic: Elizy Orzeszkowej, Władysława Reymonta (na podstawie uchwały Nr VIII/107/2019 Rady Miejskiej w Stargardzie z dnia 25 czerwca 2019 r.). Plan ten obejmie tereny o powierzchni około 13,7 ha. Ze względu na zmianę na tym terenie wcześniejszych planów nie spowoduje wzrostu powierzchni miasta objętej planami. Przedmiotem planu jest dostosowanie rozwiązań urbanistycznych do ustaleń aktualnego Studium, w tym dopuszczenie w większym zakresie zabudowy siedliskowej.

Miejscowy plan zagospodarowania przestrzennego miasta Stargard dotyczący terenu w rejonie ulic: Różanej, Spokojnej (na podstawie uchwały Nr VIII/108/2019 Rady Miejskiej w Stargardzie z dnia 25 czerwca 2019 r.). Plan ten obejmie tereny o powierzchni około 39,0 ha. Ze względu na zmianę na tym terenie wcześniejszych planów spowoduje wzrost powierzchni miasta objętej planami o około 31,99 ha, co stanowi 0,67 % powierzchni miasta. Przedmiotem planu jest umożliwienie docelowego zagospodarowania znajdujących się na tym terenie działek mieszkaniowych, przemysłowych i rolnych oraz przyjęcie właściwych parametrów technicznych ulicy Różanej oraz możliwości przedłużenia jej w kierunku południowym w celu zapewnienia właściwej obsługi komunikacyjnej terenu.

Miejscowy plan zagospodarowania przestrzennego miasta Stargard dotyczący terenu w rejonie ulic: Stefana Okrzei, Bolesława Limanowskiego, Wojska Polskiego (na podstawie uchwały Nr VIII/109/2019 Rady Miejskiej w Stargardzie z dnia 25 czerwca 2019 r.). Plan ten obejmie tereny o powierzchni około 7,7 ha, co stanowi 0,16 % powierzchni miasta. W ostatnim okresie bardzo dużym zmianom podlegają tereny wzdłuż ulicy Stefana Okrzei. Plan miejscowy powinien określić możliwości dalszych przekształceń i zabudowy, z poszanowaniem zasad ładu przestrzennego. Plan pozwoli na określenie zasad zabudowy uzupełniającej w pierzejach ulic: Stefana Okrzei i Wojska Polskiego. W granicach opracowania występują obiekty ujęte w Gminnej Ewidencji Zabytków (głównie w rejonie ulic: Bolesława Limanowskiego, szpital, siedziba MPGK Sp. z o.o.). W planie miejscowym zostaną określone warunki ochrony wszystkich obiektów zabytkowych oraz zasady ewentualnych ich przekształceń.

Zmiana miejscowego planu zagospodarowania przestrzennego miasta Stargard dotyczącego terenu w rejonie ulic: Wojska Polskiego, Elizy Orzeszkowej, Podleśnej (na podstawie uchwały Nr X/125/2019 Rady Miejskiej w Stargardzie z dnia 24 września 2019 r.). Zmiana planu obejmie tereny o powierzchni około 2,5 ha. Ze względu na zmianę na tym terenie wcześniejszego planu nie spowoduje wzrostu powierzchni miasta objętej planami. Zmiana planu obejmuje tereny wyłącznie mieszkaniowe oznaczone w planie symbolami: MM/MW.05 i MM/MW.06 oraz ulicę wewnętrzną oznaczoną w planie symbolem 05.KDW. Przedmiotem zmiany planu jest zmiana zasad kształtowania zabudowy, w tym formy dachów.

Miejscowy plan zagospodarowania przestrzennego miasta Stargard dotyczący terenu w rejonie ulic: gen. Józefa Bema, Spokojnej (na podstawie uchwały Nr X/124/2019 Rady Miejskiej w Stargardzie z dnia 24 września 2019 r.). Plan ten obejmie tereny o powierzchni około 20,5 ha. Ze względu na zmianę na tym terenie wcześniejszych planów spowoduje wzrost powierzchni miasta objętej planami o około 17,27 ha, co stanowi 0,36 % powierzchni miasta. Na terenie objętym opracowaniem

występują głównie działki usługowe i komunikacyjne oraz w niewielkim zakresie działki mieszkaniowe. W granicach planu zlokalizowany jest również Park Stefana Batorego. Powstanie Zintegrowanego Centrum Przesiadkowego imienia Sławomira Pajora wraz z przebudową ulicy Towarowej sprawiło, że ulica gen. Józefa Bema zaczyna odgrywać coraz większą rolę komunikacyjną. Z tego względu wskazane jest przyjęcie w planie właściwych jej parametrów. Położenie w centrum miasta wskazuje także na potrzebę określenia warunków przyszłej zabudowy wzdłuż tej ulicy, w celu nadania odpowiedniego wyglądu tej części miasta. Plan miejscowy uporządkuje planowaną zabudowę na tym terenie, określi również szczegółowe warunki zagospodarowania i kształtowania zabudowy, a także ustali zasady obsługi w zakresie infrastruktury technicznej i komunikacyjnej.

13. Ochrona środowiska

W 2019 roku w ramach ochrony środowiska Miasto realizowało m.in. zadania z zakresu utrzymania i pielęgnacji zieleni, ochrony przed chorobami odzwierzęcymi, ochrony powietrza i edukacji ekologicznej. Dokonano kompleksowego przeglądu wszystkich drzew objętych ochroną gatunkową jako pomniki przyrody (w tym 10 pojedynczych egzemplarzy oraz grupa 11 platanów klonolistnych).

W oparciu o opracowaną ekspertyzę dendrologiczną sporządzono harmonogram prac pielęgnacyjnych, które zostały rozłożone na lata 2018-2020. W roku 2019 poddano pielęgnacji następujące drzewa:

- topola geldryjska w parku 3 Maja (skrajnia),
- wiąz szypułkowy rosnący na terenie parku 3 Maja (naprawa siatki zabezpieczającej oraz wymiana wiązań typu Cobra),
- klon zwyczajny rosnący w parku 3 Maja (założenie wiązań typu Cobra),
- grupę platanów klonolistnych w parku Popiela (cięcia techniczne).

W 2019 r. 85 osób złożyło zgłoszenia zamiaru usunięcia drzewa. Wydano 123 zezwolenia na wycinkę drzew i krzewów. W 10 przypadkach odmówiono zezwolenia na usunięcie wnioskowanych drzew.

Ochrona przed chorobami odzwierzęcymi – komary, meszki, kleszcze

Działania profilaktyczne w 2019 r. obejmowały odkomarzanie parków i terenów rekreacyjnych (wykorzystanie środka działającego na komary, meszki, kleszcze) – akcją objęte ok. 91 ha, czterokrotnie od czerwca do listopada. Działania kontrolne obejmowały m. in. monitorowanie zgłaszanych przez mieszkańców uciążliwości.

Ochrona powietrza

W ramach kontynuacji działań związanych z wymianą pieców na paliwo stałe u osób fizycznych w 2019 roku realizowano spotkania informacyjne, które odbywały się w SCK oraz warsztaty z zakresu wypełniania wniosków do rządowego Programu CZYSTE POWIETRZE, które prowadzone były w Stargardzkim Centrum Wspierania Organizacji Pozarządowych.

W ramach realizowanego przez Stargardzkie Centrum Kultury projektu ekologicznego pn. „Stargard Zielonym do Góry” dofinansowanego ze środków WFOŚiGW w Szczecinie, utworzono kącik informacyjno – dyskusyjny, w którym poruszane były tematy: program priorytetowy CZYSTE POWIETRZE, Kochasz dzieci nie pal śmieci, Wspólnie walczymy z komarami, Jak chronić ptaki i nietoperze.

W 2019 roku na realizację zadań związanych z rozwojem Rodzinnych Ogrodów Działkowych na terenie miasta Stargard udzielono czterem ROD dotacje na łączną kwotę 58.250,00 zł na działania: wykonanie miejsc postojowych, modernizację infrastruktury ogrodowej, utwardzenie miejsca postojowego, wymianę instalacji wodociągowej, zagospodarowanie terenu, opracowanie projektu dokumentacji wiercenia studni głębinowej, remont toalet, zakup kamer, utwardzenie drogi dojazdowej.

W ramach tzw. „małych grantów” na realizację w 2019 roku udzielono ROD oraz PZERiI O/R w Stargardzie dotacji na łączną kwotę: 29.367,20 zł na realizację: festynów integracyjnych, Dni

Dziecka, Dni Działkowca, Andrzejek oraz I Festynu Senioralnego z udziałem członków Rodzinnych Ogrodów Działkowych.

Spalanie odpadów w piecach

Działania kontrolne obejmowały:

- interwencje z kontrolą spalania odpadów w piecach: 80,
- interwencje związane ze spalaniem odpadów poza spalarnią: 271, w tym: interwencje niepotwierdzone: 248,
- interwencje zakończone pouczeniem: 9 interwencji zakończono pouczeniem,
- Interwencje zakończone mandatem: 13.

14. Polityka społeczna

Podstawowym zadaniem pomocy społecznej miasta Stargard, która jest elementem polityki społecznej państwa, jest umożliwienie osobom i rodzinom przezwyciężenia trudnej sytuacji życiowej, której nie są w stanie pokonać samodzielnie, wykorzystując własne uprawnienia, zasoby i możliwości. Jest instytucją pomocniczą, która ma wspierać obywateli w zaspokajaniu ich potrzeb życiowych.

Do polityki społecznej miasta Stargard należy w szczególności:

- pomoc społeczna,
- realizowanie działań z zakresu zdrowia publicznego,
- wspieranie rodziny i seniorów,
- organizowanie opieki nad dziećmi w wieku do lat 3,
- planowanie, koordynowanie i organizowanie działań mających na celu pomoc osobom zagrożonym wykluczeniem społecznym, w tym niepełnosprawnym, bezdomnym, bezrobotnym,
- prowadzenie działań związanych z profilaktyką i rozwiązywaniem problemów alkoholowych, przeciwdziałaniem narkomanii oraz przemocy w rodzinie,
- podejmowanie działań w zakresie kształtowania polityki mieszkaniowej oraz zaspokajania potrzeb mieszkaniowych stargardzkiej wspólnoty samorządowej, w tym mieszkaniach wspomaganych i chronionych.

14.1. Pomoc społeczna

Środowiskowy Dom Samopomocy

W 2019 roku funkcjonowały 2 Środowiskowe Domy Samopomocy:

- typu AB prowadzony na zlecenie Miasta przez Zachodniopomorski Oddział Okręgowy w Szczecinie, dysponujący 22 miejscami; w 2019 r. z usług Domu korzystało 25 osób,
- typu C prowadzony na zlecenie Miasta przez Stargardzkie Koło Polskiego Stowarzyszenia na rzecz Osób z Niepełnosprawnością Intelleksualną, dysponujący 40 miejscami; w 2019 r. z usług Domu korzystało 21 osób.

Pomoc osobom bezdomnym

W Stargardzie funkcjonuje drabinkowy system wychodzenia z bezdomności, obejmujący wszystkie obszary wsparcia – od profilaktyki poprzez interwencję po integrację. W ramach profilaktyki rodziny zagrożone eksmisją i bezdomnością z powodu zaległości w opłatach za mieszkanie komunalne mogą uzyskać wsparcie w oddłużeniu. W ramach Programu skierowanego do osób zagrożonych eksmisją spośród 70 uczestników realizujących kontrakty socjalne, warunki zrealizowało 15 rodzin, uzyskując pomoc oddłużeniową. Ponadto 46 gospodarstw domowych zawarło z zarządcą, tj. Stargardzkim TBS Sp. z o. o. porozumienia w sprawie uzyskania ulgi w spłacie zadłużenia (przede wszystkim dot. spłaty ratalnej).

W obszarze interwencji Miasto realizuje drabinkowy system wsparcia osób bezdomnych we współpracy z Caritas Archidiecezji Szczecińsko-Kamieńskiej. Stowarzyszenie „Potrzebny Dom”.

realizuje program „Od Nowa”, czyli program mieszkalnictwa wspomagane dla osób bezdomnych. Do osób przebywających w miejscach niemieszkalnych, poza placówkami wsparcia, docierało 2 streetworkerów. W wyniku ich działań 20 osób trafiło do schronisk dla bezdomnych, 45 osób skorzystało z różnych form wsparcia (np. posiłek, zasiłek celowy), a 100 osób – z wymiany zużytej odzieży. W ubiegłym roku z ogrzewalni dla bezdomnych skorzystało 118 osób, z punktu pomocy doraźnej dla osób bezdomnych – 52, z noclegowni – 257, ze schronisk – 121 oraz z Gminnego Ośrodka Wsparcia dla Ofiar Przemocy w rodzinie oraz dla kobiet i kobiet z dziećmi pozbawionych schronienia – 46 osób.

Trzecim obszarem systemu wsparcia osób bezdomnych jest ich reintegracja społeczna i zawodowa. Osoby takie kierowane są do prac społecznie użytecznych oraz do Centrum Integracji Społecznej (w 2019 r. objęto wsparciem 20 osób). Natomiast osoby, które zrealizują kontrakt socjalny, realizują terapię odwykową, mają stałe źródło dochodu, mogą trafić do mieszkania wspomagane. W 3 mieszkaniach na terenie miasta znajduje się 11 lokali wspomaganych, w których w ubiegłym roku zamieszkiwało 12 osób.

W roku 2019 służby oraz organizacje pozarządowe zajmujące się osobami bezdomnymi uzyskały wsparcie w związku ze zleceniem Gminie Miastu Szczecin za pośrednictwem Szczecińskiego Centrum Profilaktyki Uzależnień w Szczecinie, w którego skład wchodzi Dział Pomocy Osobom Nietrzeźwym - Izba Wyrzeźwień realizacji zadania polegającego na przyjmowaniu osób nietrzeźwych dowożonych z terenu Stargardu poprzez realizację programu edukacyjno-motywacyjnego dla osób nietrzeźwych. Ze Stargardu do Izby Wyrzeźwień w Szczecinie w ubiegłym roku dowieziono 85 osób.

Pomoc osobom bezrobotnym

W ramach tworzenia systemu wsparcia dla osób bezrobotnych w ramach promocji zawodowej i aktywizacji lokalnego rynku pracy zrealizowano program prac społecznie użytecznych. Prace wykonywało 29 osób.

Profesjonalizacja służb społecznych

W roku 2019 zrealizowano następujące przedsięwzięcia:

- Szkolenie uzupełniające z zakresu realizacji programu „Spójrz Inaczej”, w ramach którego przeszkolono 35 nauczycieli, będących wychowawcami w roku szkolnym 2019/2020 oraz szkolenie „Spójrz Inaczej na agresję”, które jest kontynuacją programu wychowawczo – profilaktycznego „Spójrz Inaczej”, i w ramach którego przeszkolono 20 nauczycieli, będących wychowawcami. Koszt realizacji zadania z budżetu miasta wyniósł 30.087,15 zł.
- 5 pracowników socjalnych MOPS uzyskało specjalizację I stopnia w zawodzie pracownik socjalny, natomiast 2 pracowników socjalnych ukończyło specjalizację II stopnia w zawodzie pracownik socjalny. Ponadto 51 pracowników Ośrodka wzięło udział w 40 szkoleniach.

14.2. Działalność Miejskiego Ośrodka Pomocy Społecznej

Podstawowym zadaniem MOPS jest realizacja zadań wynikających z ustawy z dnia 12 marca 2004 roku o pomocy społecznej, tj. przede wszystkim wspieranie osób i rodzin w wysiłkach zmierzających do zaspokojenia niezbędnych potrzeb i umożliwienie im życia w warunkach odpowiadających godności człowieka oraz realizacja rządowych programów pomocy społecznej i miejskich programów osłonowych. W 2019 roku MOPS realizował przekazane mu zadania wynikające z innych ustaw:

- przyznawanie i wypłacanie dodatków mieszkaniowych i zryczałtowanych dodatków energetycznych,
- przyznawanie i wypłacanie świadczeń rodzinnych i alimentacyjnych,
- prowadzenie postępowań wobec dłużników alimentacyjnych,
- zadanie należące do właściwości gminy z zakresu wspierania rodziny i pieczy zastępczej,
- potwierdzanie prawa do świadczeń opieki zdrowotnej,
- organizowanie i finansowanie prac społecznie użytecznych,
- prowadzenie obsługi technicznej Miejskiej Komisji Rozwiązywania Problemów Alkoholowych,

- prowadzenie obsługi techniczno-organizacyjnej Zespołu Interdyscyplinarnego ds. przemocy,
- prowadzenie postępowań i realizacja świadczeń pomocy materialnej o charakterze socjalnym dla uczniów zamieszkałych na terenie Gminy Miasto Stargard,
- prowadzenie postępowań i realizacja świadczeń wychowawczych,
- prowadzenie postępowań i realizacja rządowego programu „Dobry start”.

Pomoc społeczna

W 2019 roku z pomocy społecznej korzystało 1929 rodzin (w tym 407 rodzin z dziećmi, 297 rodzin niepełnych i 249 rodzin emerytów i rencistów). W stosunku do 2018 roku wzrosła o 44 liczba rodzin korzystających z pomocy społecznej, a liczba osób w tych rodzinach zmalała o 180 do liczby 3306. W ramach pomocy społecznej najczęściej udzielanymi formami świadczeń były: pomoc w zakresie dożywiania – 1014 rodzin, zasiłki celowe i celowe specjalne (w tym na opał, leki, ubranie) – 646 rodzin, zasiłki okresowe – 512 rodzin, składki na ubezpieczenie zdrowotne - 475 rodzin, zasiłki stałe – 456 rodzin, usługi opiekuńcze – 223 rodziny.

Ponadto MOPS ponosił odpłatność za 177 osób przebywających w domach pomocy społecznej, skierował 29 osób do wykonywania prac społecznie użytecznych, 59 osób skierował do realizacji programu reintegracji społecznej i zawodowej realizowanego przez CIS oraz wydał 516 decyzji administracyjnych dotyczących potwierdzenia prawa do świadczeń opieki zdrowotnej.

W ramach realizacji rządowego programu „Posiłek w szkole i w domu”, pomocą w formie posiłków i zasiłków celowych na zakup posiłku lub żywności objęto 1014 rodzin.

Bez względu na posiadany dochód, osobom i rodzinom mającym trudności lub potrzebę wsparcia w rozwiązywaniu problemów życiowych, udzielana była pomoc w ramach pracy socjalnej (1283 rodziny). Udzielono także 1011 porad prawnych oraz przeprowadzono 1303 konsultacje w zakresie poradnictwa psychologicznego i rodzinnego dla uczniów, rodziców i nauczycieli. Specjaliści z Zespołu Psychologiczno- Terapeutycznego prowadzili terapię w 197 rodzinach.

W kręgu zainteresowania pracowników socjalnych w 2019 r. były 320 osoby bezdomne (303 osoby dorosłe i 17 dzieci), w tym: 210 osób przebywających na terenie miasta, 28 stargardzian przebywających poza terenem Miasta oraz 82 osoby bezdomne spoza Stargardu.

Dodatki mieszkaniowe i zryczałtowany dodatek energetyczny

W 2019 roku przyjęto 1642 wnioski o dodatek mieszkaniowy. W 1531 przypadkach wydano decyzję przyznającą dodatek. Kwoty dodatków przekazywane były na konta 47 administratorów. W 91 przypadkach pracownicy socjalni przeprowadzili u wnioskodawców wywiady środowiskowe. W stosunku do roku 2018 zarówno ilość wniosków, jak i kwota wypłacanych dodatków zmniejszyła się. Największy spadek oscylujący na poziomie 19,57% nastąpił w zasobach komunalnych.

Zryczałtowany dodatek energetyczny wypłacano 215 rodzinom w związku z przyjętymi 448 wnioskami.

Świadczenia rodzinne i alimentacyjne

W 2019 roku ze świadczeń rodzinnych korzystały 4033 rodziny. Wypłacono następujące formy świadczeń:

- zasiłek rodzinny wraz z dodatkami – 1 565 rodzin,
- jednorazowa zapomoga z tytułu urodzenia się dziecka – 413 dzieci,
- świadczenie rodzicielskie – 279 rodzin,
- zasiłek pielęgnacyjny – 2 199 osób,
- świadczenie pielęgnacyjne – 297 osób,
- zasiłek dla opiekuna – 64 osoby,
- specjalny zasiłek opiekuńczy – 81 osób,
- świadczenie za zyciem – 3 świadczenia.

W ramach funduszu alimentacyjnego wypłacono świadczenia alimentacyjne dla 488 rodzin na 726 osób uprawnionych. W 2019 roku w rejestrach MOPS figurowało 849 dłużników alimentacyjnych, dla których ze względu na miejsce zamieszkania Prezydent Miasta Stargard był organem właściwym.

Świadczenie wychowawcze

W 2019 roku świadczenie wychowawcze pobierało 7.139 rodzin na 10987 dzieci. Od lipca 2019 r. prawo do świadczenia wychowawczego przysługuje na pierwsze i kolejne dzieci bez względu na dochód w rodzinie.

Rządowy program „Dobry start”

Świadczenie wypłacane bez względu na dochód, jednorazowo w wysokości 300 zł. W roku 2019 wypłacono 7.148 świadczeń dla 5.286 rodzin.

Pomoc materialna o charakterze socjalnym dla uczniów

Stypendia szkolne dla uczniów szkół podstawowych, gimnazjalnych i ponadgimnazjalnych przysługują po spełnieniu kryterium dochodowego. W okresie styczeń – czerwiec 2019 roku pomoc otrzymało 221 uczniów, a w okresie wrzesień – grudzień 2019 roku – 163 uczniów. Ponadto wypłacono zasiłek szkolny 3 osobom.

14.3. Zdrowie

W ramach kierunku wspierania wszelkich działań na rzecz poprawy warunków świadczonych usług w obiektach służby zdrowia dokonano zakupu sprzętu endoskopowego do pracowni endoskopii Samodzielnego Publicznego Wielospecjalistycznego Zakładu Opieki Zdrowotnej w Stargardzie. Ponadto zakupiono nowy mikroskop operacyjny dla oddziału otolaryngologicznego, zakupiono sprzęt medyczny, a także kontynuowano modernizację/rozbudowę i przywrócenie sprawności systemów bezpieczeństwa stargardzkiego szpitala. Na zadanie wydatkowano środki z budżetu miasta w wysokości 663.712,45 zł.

W ramach doraźnych przedsięwzięć skierowanych do mieszkańców miasta mających na celu promocję zdrowego stylu życia dofinansowano oficjalną próbę ustanowienia pierwszego w kraju Rekordu Polski na najwięcej osób z różową wstążką, zainicjowaną przez Stowarzyszenie Amazonki „Stokrotka”, wystawę Expo Zdrowie oraz uroczyste obchody dwudziestolecia Stowarzyszenia „Grubas”. Łączny koszt dofinansowania wyniósł 2.275,12 zł.

14.4. Rodzina

Żłobki i kluby dziecięce

Gmina Miasto Stargard zgodnie z Uchwałą Nr XIV/177/2012 Rady Miejskiej w Stargardzie z dnia 31 stycznia 2012 r., zmienioną Uchwałą Nr XI/100/2015 z dnia 29 września 2015 r. udziela dotacji celowych z przeznaczeniem na dofinansowanie opieki nad dziećmi w wieku do lat 3 w wysokości 350 zł miesięcznie na każde dziecko objęte opieką i zamieszkałe na terenie Stargardu, a w przypadku objęcia opieką dziecka niepełnosprawnego dotację zwiększa się o 30%, tj. 455 zł. W 2019 r. z dofinansowania skorzystało 5 żłobków, z czego jeden funkcjonował do końca sierpnia (15 miejsc). Na niniejszy cel przeznaczono 417.025 zł z budżetu miasta.

	Liczba placówek	Liczba miejsc	Liczba zatrudnionych opiekunów
Żłobki publiczne	1	193	28
Żłobki niepubliczne	7	161	22
	Z czego jeden żłobek funkcjonował do końca sierpnia (15 miejsc)		Nie wykazano wskazanej liczby w żłobku, który funkcjonował do końca sierpnia
Kluby dziecięce	1	25	4
RAZEM	9	379	54

W ramach działania „Rodzina” w 2019 r. zrealizowano:

1. Program „Szkoła, Rodzina, Środowisko”. Łączny koszt realizacji Programu z budżetu miasta wyniósł 458.341,40 zł.
2. Ferii zimowe i wakacje letnie w 2019 r. dla dzieci i młodzieży z Osiedla Lotnisko. Zadanie realizowało Stowarzyszenie „Potrzebny Dom”, które otrzymało na ten cel środki z budżetu miasta w wysokości 16.000 zł.
3. Profilaktyczne zajęcia pozalekcyjne dla dzieci i młodzieży z osiedla Kluczewo w 2019 r. Zadanie realizowała Parafia pw. św. Krzyża, która otrzymała na ten cel środki z budżetu miasta środki w wysokości 5.000 zł.
4. Transport żywności unijnej i prowadzenie punktu jej wydawania dla najuboższych mieszkańców miasta. Z żywności skorzystało ok. 1.453 osób (353 osoby w punkcie prowadzonym przez Polski Komitet Pomocy Społecznej oraz ok. 1.100 osób w punkcie prowadzonym przez Chrześcijańską Służbę Charytatywną). Wydatkowano 7.291,50 zł.
5. Prowadzenie grupy wsparcia dla rodziców i opiekunów niepełnosprawnych dzieci. Zadanie realizowało Stowarzyszenie Nauczycieli i Rodziców Dzieci ze Specjalnymi Potrzebami Edukacyjnymi, które otrzymało na ten cel środki z budżetu miasta w wysokości 6.000 zł.
6. Prowadzenie konsultacji prawnych dla osób doznających przemocy. Koszt realizacji zadania z budżetu miasta wyniósł 10.019 zł.
7. Podprogram „Na Start” – mieszkalnictwo skierowane do wychowanków pieczy zastępczej. W mieszkaniach wspomaganych w tzw. inkubatorze zamieszkiwało 10 osób, w tym 1 osoba uzyskiwała mieszkanie wspomagane w ramach II etapu podprogramu. Miasto współfinansowało zapewnienie asystenta w ww. mieszkalnictwie. Koszt realizacji zadania z budżetu miasta wyniósł 21.000 zł.
8. Prowadzenie świetlicy socjoterapeutycznej. Z zadania realizowanego przez Chorągiew Zachodniopomorską ZHP Hufiec Stargard skorzystało 76 dzieci. Koszt realizacji zadania z budżetu miasta wyniósł 20.000 zł.
9. Prowadzenie trzech placówek wsparcia dziennego. Z zadania realizowanego przez Towarzystwo Przyjaciół Dzieci Zachodniopomorski Oddział Regionalny w Szczecinie skorzystało 92 dzieci. Koszt realizacji zadania z budżetu miasta wyniósł 120.000 zł.

14.5 Działalność Żłobka Miejskiego

Żłobek Miejski „Leśna Polana” prowadzi działalność statutową w dwóch budynkach, tj. w budynku przy ul. Krasieńskiego 5 oraz w budynku na os. Zachód A4, gdzie znajduje się główna siedziba. Celem działania Żłobka jest udzielanie świadczeń, które swoim zakresem obejmują działalność pielęgnacyjną, opiekuńczą, wychowawczą i edukacyjną odpowiednią do wieku dzieci.

Do zadań Żłobka należy:

- 1) zapewnienie dziecku opieki w warunkach bytowych zbliżonych do warunków domowych z uwzględnieniem jego indywidualnych potrzeb, a w przypadku dziecka niepełnosprawnego ze szczególnym uwzględnieniem rodzaju niepełnosprawności;
- 2) zagwarantowanie dziecku właściwej opieki pielęgnacyjnej i edukacyjnej;
- 3) prowadzenie zajęć opiekuńczo-wychowawczych oraz edukacyjnych właściwych do wieku dziecka i uwzględniających jego rozwój psychomotoryczny;
- 4) wyrabianie u dzieci umiejętności życia w grupie, kształtowanie postaw społecznych i usamodzielnianie dzieci, zgodnie z ich wiekiem i poziomem rozwoju;
- 5) tworzenie i realizacja programów edukacyjno-wychowawczych w oparciu o nowoczesne metody pracy z dzieckiem z uwzględnieniem indywidualnych potrzeb rozwojowych dziecka;
- 6) zachowanie właściwej jakości pracy wychowawczo-edukacyjnej;
- 7) zapewnienie bezpiecznych i higienicznych warunków przebywania dzieci w Żłobku;
- 8) zapewnienie przebywającym w nim dzieciom wyżywienia zgodnie z wymaganiami dla danej grupy wiekowej.

Żłobek przystosowany jest do przyjęcia 193 dzieci w 7 grupach dziecięcych. W 2019 r. przeciętna liczba dzieci uczęszczających do żłobka wyniosła 140. Placówka zatrudniła 49 osób, z czego 28 osób stanowiły opiekunki.

Miesięczny koszt ponoszony przez rodziców za pobyt dziecka w Placówce ustalany jest na podstawie:

- 1) opłaty stałej ustanowionej w wysokości 22% minimalnego wynagrodzenia za pracę obowiązującego w dniu 31 grudnia poprzedniego roku;
- 2) opłaty za wyżywienie ustanowionej do kwoty w wysokości 10% minimalnego wynagrodzenia za pracę obowiązującego w dniu 31 grudnia poprzedniego roku.

Wysokość odpłatności w 2019 r. przedstawiała się następująco:

Za pobyt dziecka w Żłobku:

- 1) 462,00 zł – opłata stała dla rodziców nie pobierających zasiłku rodzinnego,
- 2) 300,30 zł – opłata stała dla rodziców pobierających zasiłek rodzinny,
- 3) 231,00 zł – opłata stała za drugie i każde następne dziecko dla rodziców nie pobierających zasiłku rodzinnego oraz dla rodziców posiadających Stargardzką Kartę Dużej Rodziny.

Za wyżywienie:

- 1) 4,60 zł/dzień – kuchnia ogólna,
- 2) 6,50 zł/dzień – kuchnia mleczna.

Średni miesięczny koszt ponoszony przez rodziców/opiekunów prawnych na 1 dziecko w 2019 r. wyniósł 424,35 zł. Ze zmniejszonej opłaty stałej skorzystały 43 rodziny, w tym 7 w związku z pobieraniem zasiłku rodzinnego. Pozostałym 36 rodzinom opłata stała została zmniejszona za drugie i każde następne dziecko uczęszczające do Placówki, a także w związku z posiadaniem Stargardzkiej Karty Dużej Rodziny.

W 2019 r. koszt funkcjonowania Placówki wyniósł 3 424 455,18 zł, w tym środki w wysokości 57.600 zł stanowiła dotacja z resortowego programu rozwoju instytucji opieki nad dziećmi w wieku do lat 3 Programu Maluch+. Dochody wyniosły natomiast 905 496,22 zł.

Pełna treść informacji z działalności żłobka stanowi załącznik nr 9.

14.5. Seniorzy

Polityka senioralna jest jednym z podstawowych elementów polityki społecznej realizowanej w Stargardzie. Miasto realizując politykę senioralną wprowadza szereg rozwiązań systemowych, wspierających osoby starsze. Najważniejszym jest, aby wsparcie udzielane seniorom miało charakter środowiskowy czyli było udzielane w miejscu zamieszkania oraz personalny, uwzględniając jej stan zdrowia. W związku z tym opracowano Program działań na rzecz osób starszych „Stargard Przyjazny

Starzeniu”, który został wysłany do Światowej Organizacji Zdrowia. Efektem wypracowanego Programu było włączenie miasta Stargard do Sieci Miast i Gmin WHO.

Program obejmuje działania w różnych obszarach, tj. przestrzenie publiczne i budynki, transport, mieszkalnictwo, partycypacja społeczna, szacunek i inkluzja społeczna, partycypacja obywatelska i zatrudnienie, komunikacja i informacja, wsparcie społeczności i usługi zdrowotne.

Wiele działań Miasta podejmowanych jest z inicjatywy powołanego w 2016 r. Zespołu Doradczego Prezydenta Miasta ds. Seniorów, który reprezentuje środowisko osób starszych. Do takich inicjatyw należy wspomniane już włączenie Miasta do Sieci Miast Przyjaznych Starzeniu WHO, wprowadzenie Stargardzkiej Karty Seniora, obchody Stargardzkich Dni Seniora, Krzesioko dla Seniora, Złota Rączka, Aktywny i Bezpieczny Senior i wiele innych.

Co roku, od 2016 r. w przedostatnim tygodniu września organizowane są Stargardzkie Dni Seniora, które są okazją do wspólnej zabawy, ale i współzawodnictwa. Tradycyjnie odbywa się Senioriada, czyli zawody sportowe drużyn seniorskich, Parada Seniorów i Festyn wraz z zabawą taneczną, które są okazją do integracji stargardzkiej społeczności.

W ramach działania na rzecz wsparcia seniorów w ich integracji i pełnym dostępie do oferty edukacyjnej, kulturalnej, usług zdrowotnych, rekreacji i wypoczynku oraz przeciwdziałania izolacji i wykluczeniu społecznemu seniorów w roku 2019 zrealizowano następujące przedsięwzięcia:

1. Aktywizacja społeczna seniorów poprzez prowadzenie działalności Uniwersytetu Trzeciego Wieku w Stargardzie. Stowarzyszenie UTW zrzeszało w 2019 r. ponad 550 członków w różnych sekcjach. Koszt realizacji zadania z budżetu miasta wyniósł 8.000 zł.
2. Prowadzenie Klubu „Senior+” na os. Lotnisko przez Stowarzyszenie „Potrzebny Dom”. Koszt realizacji zadania wyniósł 41.493,60 zł, w tym 26.896,24 zł to udział budżetu miasta, a kwota 14.597,36 zł to wsparcie z budżetu państwa.
3. Prowadzenie Klubu Seniora przez Oddział Rejonowy Polskiego Związku Emerytów, Rencistów i Inwalidów, który w 2019 r. zrzeszał ponad 1.000 członków. Koszt realizacji zadania z budżetu miasta wyniósł 14.000 zł.
4. Utworzenie i wyposażenie Klubu Seniora „Stargardzka Starówka” przez parafię pw. NMP Królowej Świata. Koszt realizacji zadania z budżetu miasta wyniósł 10.000 zł.
5. Realizacja programu „Nie Sami” – mieszkalnictwa dostosowanego do potrzeb osób powyżej 55. roku życia. W mieszkaniach wspomaganych zamieszkiwało 28 osób.
6. Prowadzenie Kawiarenki Senioralnej Międzypokoleniowej na os. Kluczewo przez parafię pw. św. Krzyża. Koszt realizacji zadania z budżetu miasta wyniósł 5.000 zł.
7. Utworzenie i wyposażenie Klubu „Senior+” na os. Kluczewo przez parafię pw. św. Krzyża. Koszt realizacji zadania wyniósł 48.808,42 zł, w tym 13.930,15 zł to udział budżetu miasta, a kwota 34.878,27 zł to wsparcie z budżetu państwa.
8. Prowadzenie Dziennego Domu „Senior+” przez Zachodniopomorski Oddział Okręgowy PCK. W 2019 r. z usług Placówki skorzystało 27 seniorów. Koszt realizacji zadania wyniósł 200.000 zł, w tym 128.000 zł to udział budżetu miasta, a kwota 72.000 zł to wsparcie z budżetu państwa.
9. Stargardzka Karta Seniora – przeznaczona dla mieszkańców Stargardu powyżej 60. roku życia. Uprawnia osoby, które posiadają Kartę do ulg i zniżek udzielonych przez firmy i instytucje, które włączyły się do programu. Dotychczas wydano 4.097 SKS, w tym 989 w 2019 r.
10. Krzesioko dla Seniora – wystawiane w czasie godzin otwarcia siedziby firm i instytucji umożliwia mieszkańcom miasta skorzystanie z chwili wytchnienia podczas przemieszczania się po mieście w celu załatwiania różnych spraw.
11. Stargardzkie Dni Seniora - obejmujące cykl kilkudniowych wydarzeń o charakterze kulturalnym, sportowym i rekreacyjnym. Poprzez zaangażowanie osób starszych promują aktywność sportową oraz integrację wewnątrz- i międzypokoleniową. W roku 2019 łączny koszt organizacji Stargardzkich Dni Seniora wyniósł 38.248,34 zł.

12. Widoczny i bezpieczny Senior – akcja mająca na celu zachęcenie osób zwłaszcza starszych do noszenia w widocznym miejscu elementów odblaskowych. Stargard w roku 2019 był też partnerem lokalnym Krajowej Rady Bezpieczeństwa Ruchu Drogowego, która zorganizowała akcję informacyjno-edukacyjną pn. „Senior na Drodze – pamiętaj o bezpieczeństwie”. Uczestnicy akcji mogli skorzystać m.in. z serwisu rowerowego, bezpłatnego przeglądu technicznego roweru oraz doposażenia go w niezbędne elementy związane z bezpieczeństwem.
13. „Złota Rączka” - pomoc przy drobnych naprawach w domu. W 2019 r. z pomocy „Złotej Rączki” skorzystały 44 osoby. Koszt realizacji programu wyniósł 2.706 zł.
14. Centrum Wolontariatu i Mentoringu Seniorów- utworzone w 2019 r. we współpracy ze Stowarzyszeniem Absolwentów, Pracowników i Przyjaciół Wydziału Humanistycznego Uniwersytetu Szczecińskiego „RAZEM”, które przeszkoliło pierwszych stargardzkich wolontariuszy oraz wyposażyło Centrum w komputer i drukarkę. Celem Centrum jest zachęcenie osób starszych do wspierania seniorów, którzy tej pomocy wymagają. Członkowie aktywnie uczestniczą w wydarzeniach organizowanych przez Miasto oraz wspierają działalność Klubu Seniora „Stargardzka Starówka”.
15. Aktywni Stargardzianie- w ramach zadania realizowanego przez Stowarzyszenie Uniwersytet Trzeciego Wieku zorganizowano rajd rowerowy, warsztaty nordic walking oraz zajęcia manualno-artystyczne. Koszt realizacji zadania z budżetu miasta wyniósł 5.098,45 zł.
16. Utrzymanie osób starszych w jak najlepszej kondycji psychicznej - w ramach zadania realizowanego przez Polski Związek Niewidomych Okręg Zachodniopomorski Koło w Stargardzie zorganizowano spotkanie przy grach. Koszt realizacji zadania z budżetu miasta wyniósł 900 zł.
17. Życie Seniora też może być radosne – w ramach zadania realizowanego przez Stowarzyszenie „Edukacja-Zdrowie-Aktywność” organizowano spotkania dla osób starszych - warsztaty na temat zdrowia. Koszt realizacji zadania z budżetu miasta wyniósł 3.000 zł.

14.6. Osoby niepełnosprawne

Na terenie Stargardu istnieje szereg systemowych rozwiązań, które ułatwiają osobom z niepełnosprawnościami funkcjonowanie w codziennym życiu. Działania, na których skupia się Miasto obejmują okres od pierwszych miesięcy życia dzieci z niepełnosprawnościami do ich dorosłości. Dostępna jest pomoc nie tylko dziecku dotkniętemu niepełnosprawnością, ale również rodzicom, dla których praca z niepełnosprawnym potomstwem niesie wiele stresu, wyrzeczeń i poświęceń. Zapewnienie odpowiednich środków wsparcia odciąża rodziny opiekujące się niepełnosprawnymi dziećmi i pozwala im na chwilę odpoczynku ze świadomością, że ich pociechy znajdują się pod fachową opieką. Różnorodne formy wsparcia skierowane do rodziców, ułatwiają zaakceptowanie trudnej sytuacji, w jakiej się znaleźli, jak również umożliwiają alternatywne sposoby spędzania czasu wolnego. Oferowane wsparcie - realizowane kompleksowo, w tym przez lokalne organizacje pozarządowe przy wsparciu finansowym Miasta - w znacznym stopniu wpływa na polepszenie kondycji fizycznej i psychicznej rodziców. W Stargardzie funkcjonują żłobki, przedszkola oraz szkoły dostosowane do potrzeb dzieci z niepełnosprawnościami. Dodatkowo Miasto we współpracy z sektorem pozarządowym tworzy systemowe rozwiązania na rzecz dorosłych osób z niepełnosprawnościami.

W Stargardzie funkcjonuje Środowiskowy Dom Samopomocy prowadzony na zlecenie Miasta przez Koło Polskiego Stowarzyszenia na rzecz Osób Niepełnosprawnych Intelakualnie stanowiący element całego systemu placówek prowadzonych przez Koło (obok Warsztatu Terapii Zajęciowej i Zakładu Aktywności Zawodowej „Centralna Kuchnia”), którego dopełnieniem są mieszkania wspomagane.

Dzięki realizacji mieszkalnictwa wspomaganego (rozwiązania nowatorskiego na skalę krajową) oddalona lub całkowicie zniwelowana zostaje perspektywa umieszczenia niniejszych

osób w placówkach opiekuńczych (np. domach pomocy społecznej). Realizacja programu ma też wpływ na ograniczenie środków na pomoc społeczną, z której niewątpliwie osoby te musiałyby korzystać w większym zakresie w przypadku braku tej formy wsparcia jaką jest mieszkalnictwo wspomagane. Jest to forma pomocy, która umożliwia osobom tam przebywającym prowadzenie samodzielnego życia i funkcjonowanie w środowisku, integrację ze społecznością lokalną co przyczynia się do zapobiegania marginalizacji tych osób. Inicjatywa realizacji projektów z zakresu mieszkalnictwa wspomagane narodziła się wraz z chęcią stworzenia godnych warunków dla osób niepełnosprawnych, które mogłyby rozpocząć samodzielne funkcjonowanie i nie musiałyby przebywać w placówkach opiekuńczych. Podjęto współpracę ze stargardzkim oddziałem Krajowego Towarzystwa Autyzmu w kierunku stworzenia systemu wsparcia osób z autyzmem. Oferta obejmująca edukację i rehabilitację, którą zapewnia prowadzony przez KTA Ośrodek Rehabilitacyjno-Edukacyjno-Wychowawczy, oraz integrację rodzin osób z autyzmem – poprzez prowadzenie na zlecenie Miasta świetlicy integracyjnej, zostanie poszerzona o mieszkalnictwo wspomagane dla tej grupy osób niepełnosprawnych. Ponadto planowane jest utworzenie miejsc wsparcia środowiskowego.

Miasto od wielu lat realizuje różnorodne formy wsparcia dla osób niepełnosprawnych. Swoimi działaniami uzupełnia podstawowe zadania jednostek bezpośrednio zaangażowanych w indywidualną pomoc osobom niepełnosprawnym (takim jak Powiatowy Zespół do Spraw Orzekania o Niepełnosprawności, Powiatowe Centrum Pomocy Rodzinie, Poradnię Psychologiczno-Pedagogiczną czy Miejski Ośrodek Pomocy Społecznej). W mieście funkcjonują publiczne szkoły specjalne i integracyjne: Szkoła Podstawowa Specjalna im. Juliana Tuwima przy ul. Witta Stwosza oraz Szkoła Podstawowa nr 2 z Oddziałami Integracyjnymi na os. Zachód A5 i dwa przedszkola integracyjne: PM nr 1 z Oddziałami Integracyjnymi przy ul. Spichrzowej 6 i PM nr 5 z Oddziałami Integracyjnymi „Bajkowy Zakątek przy ul. Lechickiej. W roku 2019 do stargardzkich szkół podstawowych publicznych i niepublicznych uczęszczało 150 uczniów mających orzeczenia o potrzebie kształcenia specjalnego. Do przedszkoli publicznych i niepublicznych 210 wychowanków mających orzeczenia o potrzebie kształcenia specjalnego. Wśród wychowanków 102 posiadało również opinie o potrzebie wczesnego wspomagania.

Stargard co roku przeznacza środki na działania bezpośrednio realizowane przez organizacje pozarządowe, które posiadają największe doświadczenie w zakresie wsparcia osób niepełnosprawnych.

W ramach działania na rzecz stworzenia zintegrowanego systemu wsparcia i aktywizacji osób niepełnosprawnych w roku 2019 zrealizowano następujące przedsięwzięcia:

1. Poprawa zdrowia i sprawności fizycznej osób chorych na SM i z chorobami narządów ruchu. Z zadania realizowanego przez Stargardzkie Stowarzyszenie Osób Chorych na SM skorzystało 25 osób. Koszt realizacji zadania z budżetu miasta wyniósł 4.800 zł.
2. Przeciwdziałanie wykluczeniu osób niewidomych i słabo widzących. Z porad Punktu doradczego – informacyjnego prowadzonego w ramach zadania przez Polski Związek Niewidomych Okręg Zachodniopomorski skorzystało 100 osób. Koszt realizacji zadania z budżetu miasta wyniósł 5.200 zł.
3. Prowadzenie wczesnego wspomagania rozwoju dzieci. Z zadania realizowanego przez Stowarzyszenie Nauczycieli i Rodziców Dzieci ze Specjalnymi Potrzebami Edukacyjnymi skorzystało 29 dzieci. Koszt realizacji zadania z budżetu miasta wyniósł 18.000 zł.
4. Wszechstronna poprawa sprawności kobiet dotkniętych chorobą raka piersi oraz prowadzenie działań w tym zakresie. Z zadania realizowanego przez Stowarzyszenie Amazonki „Stokrotka” skorzystało 156 osób. Koszt realizacji zadania z budżetu miasta wyniósł 6.000 zł.
5. Świadczenie usług opiekuńczych i specjalistycznych usług opiekuńczych. Z usług opiekuńczych skorzystało 231 osób (w tym 57 osób skorzystało z usług świadczonych przez opiekunki

z Centrum Integracji Społecznej), natomiast ze specjalistycznych usług opiekuńczych skorzystało 37 osób (w tym 33 – świadczone przez organizację pozarządową). Koszt specjalistycznych usług opiekuńczych świadczonych przez opiekunki MOPS to 38.839,72 zł, natomiast świadczenie usług zlecone Polskiemu Stowarzyszeniu na rzecz Osób Niepełnosprawnych Intelktualnie to 198.500 zł, w tym 63.500 zł to udział budżetu miasta, a kwota 135.000 zł to wsparcie z budżetu państwa. Koszt świadczenia usług opiekuńczych przez opiekunki zatrudnione w MOPS wyniósł 2.250.113,74 zł, w tym ze środków pozyskanych w ramach programu „Usługi opiekuńcze dla osób niepełnosprawnych” 75.351,50 zł. Natomiast koszt usług opiekuńczych zleconych do realizacji CIS wyniósł 110.880 zł.

6. Przeciwdziałanie wykluczeniu społecznemu osób niepełnosprawnych z różnymi rodzajami niepełnosprawności poprzez poprawę sprawności fizycznej. Z zadania realizowanego przez Polskie Towarzystwo Walki z Kalectwem Koło w Stargardzie skorzystało 50 osób. Koszt realizacji zadania z budżetu miasta wyniósł 1.300 zł.
7. Promocja zdrowego stylu życia i akcentowanie znaczenia zachowań prozdrowotnych. W ramach zadania pn. „Zdrowe dziecko, zdrowy dorosły człowiek” realizowanego przez Stowarzyszenie „Edukacja-Zdrowie-Aktywność” prowadzono, m.in. pogadanki w szkołach. Koszt realizacji zadania z budżetu miasta wyniósł 3.000 zł.
8. Prowadzenie świetlicy integracyjnej dla dzieci z autyzmem i ich rodzin. Z zadania realizowanego przez Oddział Krajowego Towarzystwa Autyzmu w Stargardzie skorzystało 27 dzieci, w tym 21 podopiecznych Ośrodka i 6 dzieci spoza ośrodka. Koszt realizacji zadania z budżetu miasta wyniósł 6.000 zł.
9. Organizowanie i prowadzenie grupy wsparcia oraz terapii dla rodziców i opiekunów osób niepełnosprawnych. Z zadania realizowanego przez Stowarzyszenie Nauczycieli i Rodziców Dzieci ze Specjalnymi Potrzebami Edukacyjnymi w Stargardzie skorzystało ok. 35 rodziców i opiekunów osób niepełnosprawnych. Koszt realizacji zadania z budżetu miasta wyniósł 6.000 zł.
10. Funkcjonowały dwa Środowiskowe Domy Samopomocy:
 - Środowiskowy Dom Samopomocy dla osób z zaburzeniami psychicznymi. Do Placówki uczęszczało 40 osób, w tym 25 z niepełnosprawnością sprzężoną. Koszt realizacji zadania wyniósł 1.022.945 zł, w tym 10.000 zł to udział budżetu miasta, a kwota 1.012.945 zł to środki pochodzące z budżetu państwa.
 - Środowiskowy Dom Samopomocy typu AC dla dorosłych osób przewlekłe psychicznie chorych oraz osób wykazujących inne przewlekłe zaburzenia czynności psychicznych. Do Placówki uczęszczały 22 osoby, w tym 3 z niepełnosprawnością sprzężoną. Koszt realizacji zadania wyniósł 475.278 zł i sfinansowany został w całości ze środków pochodzących z budżetu państwa.

W ramach działania integracja osób niepełnosprawnych ze środowiskiem realizowano program „Bez Barrier” - mieszkalnictwa wspomaganego dla osób niepełnosprawnych prowadzony przez Stowarzyszenie „Potrzebny Dom”. W ramach programu zamieszkiwały 52 osoby niepełnosprawne, w tym 33 niepełnosprawne intelektualnie. Koszt zapewnienia specjalistycznych usług opiekuńczych w ww. mieszkalnictwie dla osób niepełnosprawnych intelektualnie wyniósł 198.500 zł, w tym 63.500 zł to udział budżetu miasta, a kwota 135.000 zł to wsparcie z budżetu państwa.

14.7. Uzależnienia

Do zadań własnych gminy należy prowadzenie działań związanych z profilaktyką oraz rozwiązywaniem problemów alkoholowych, integracja społeczna osób uzależnionych od alkoholu, przeciwdziałanie narkomanii oraz przeciwdziałanie przemocy w rodzinie. Działania podejmowane przez Miasto Stargard mają charakter interdyscyplinarny, dlatego też co roku opracowywany jest Miejski Program profilaktyki i rozwiązywania problemów alkoholowych, gdzie opisana jest systemowa strategia w zakresie przeciwdziałania i rozwiązywania problemów uzależnień i przemocy

w rodzinie, zintegrowana z działaniami dotyczącymi wspierania rodziny. Cele i działania ujęte w Programie są spójne ze Strategią Rozwiązywania Problemów Społecznych dla Miasta Stargard.

W ramach wzmocnienia i rozbudowy zintegrowanego systemu rozwiązywania problemów uzależnień w roku 2019 zrealizowano następujące przedsięwzięcia:

1. Realizacja działań zmierzających do zwiększenia dostępności pomocy terapeutycznej i rehabilitacyjnej dla osób uzależnionych od alkoholu i współuzależnionych. Z zadania realizowanego przez Przychodnię Terapii Uzależnienia od Alkoholu i Współuzależnienia skorzystały 54 osoby. Koszt realizacji zadania z budżetu miasta wyniósł 33.970 zł.
2. Działalność Stargardzkiego Stowarzyszenia Klub Abstynenta „ALA” stwarzającego środowisko alternatywne dla abstynentów, osób uzależnionych i ich rodzin oraz promującego zdrowy styl życia, dając możliwość uczestnictwa mieszkańcom w grupach samopomocowych, działaniach edukacyjnych, integracyjnych i profilaktycznych. Na realizację niniejszego zadania przeznaczono środki z budżetu miasta w wysokości 65 .00 zł . W spotkaniach uczestniczyło 170 osób, przy czym jedna osoba mogła uczestniczyć w kilku spotkaniach grup.
3. Prowadzenie świetlicy socjoterapeutycznej. Z zadania realizowanego przez Chórągiw Zachodniopomorską ZHP Hufiec Stargard skorzystało 76 dzieci. Koszt realizacji zadania z budżetu miasta wyniósł 20.000 zł.
4. Prowadzenie trzech placówek wsparcia dziennego. Z zadania realizowanego przez Towarzystwo Przyjaciół Dzieci Zachodniopomorski Oddział Regionalny w Szczecinie skorzystało 92 dzieci. Koszt realizacji zadania z budżetu miasta wyniósł 120.000 zł.
5. Prowadzenie gminnego ośrodka wsparcia dla kobiet i kobiet z dziećmi pozbawionymi schronienia. W ramach zadania realizowanego przez Caritas Archidiecezji Szczecińsko-Kamieńskiej 43 osobom udzielono schronienia. Koszt realizacji zadania z budżetu miasta wyniósł 420.000 zł.
6. Realizacja Programu "Szkoła, Rodzina, Środowisko".
7. Prowadzenie bezpiecznego pokoju przesłuchań dzieci ofiar przemocy (23 dzieci).

14.8. Mieszkania

W mieszkaniowym zasobie Miasta znajdowało się 1.731 lokali mieszkalnych. 289 lokali objętych było najmem socjalnym.

Łączna liczba osób oczekujących na przydział mieszkania komunalnego z wszystkich list i wykazów na 01.01.2019 roku wynosiła 588 gospodarstw domowych (jedno- lub wieloosobowych), z czego:

- 226 rodzin oczekujących na przydział lokalu mieszkalnego docelowego z listy,
- 123 rodziny oczekujące na przydział lokalu w ramach najmu socjalnego z listy,
- 233 rodziny oczekujące na przydział lokalu w ramach najmu socjalnego z rejestru wyroków sądowych,
- 6 rodzin oczekujących na lokale zamienne (budynki do uwolnienia).

Wśród oczekujących na mieszkania rozdysponowano 75 lokali, w tym:

- 20 mieszkań – oczekującym na lokal docelowy,
- 3 mieszkania – rodzinom oczekującym na lokale w ramach najmu socjalnego,
- 16 lokali – rodzinom, którym sąd w wyroku orzekającym eksmisję przyznał prawo do najmu socjalnego lokalu,
- 5 lokali – rodzinom oczekującym na lokale zamienne.

Ponadto 27 lokali przyznano rodzinom oczekującym na zamianę „z urzędu”, a 4 lokale przyznano jako mieszkania wspomagane.

Inwestycje mieszkaniowe

Stargardzkie TBS Sp. z o. o. wybudowało budynek przy ul. Andersa 29, w którym powstały 23 mieszkania przeznaczone do zasiedlenia osobom uprawnionym do przydziału lokalu komunalnego. Miasto wynajęło wszystkie lokale, a następnie podnajęło je przede wszystkim osobom

zamieszkującym w zasobie komunalnym, oczekującym na zamianę lokalu. Osoby te pozostawiły do dyspozycji Miasta dotychczas zajmowane lokale, które zostały przeznaczone do ponownego wynajmu osobom o niskich dochodach. Budynek powstał przy udziale wsparcia finansowego Banku Gospodarstwa Krajowego, które wyniosło 1 500 000 zł. Udział Miasta wyniósł 1 750 000 zł, a koszt TBS – 924 757,82 zł.

Ponadto rozpoczęto budowę kolejnego budynku – położonego na os. Lotnisko, w którym powstaną 24 mieszkania dla osób uprawnionych do przydziału lokalu z mieszkaniowego zasobu Miasta, natomiast na parterze powstanie żłobek. Oddanie budynku do użytkowania planuje się na wrzesień 2020 r. Inwestycja jest realizowana przez Stargardzkie TBS Sp. z o. o. Na realizację mieszkań uzyskano wsparcie finansowe BGK, które wyniesie do 44,99% faktycznych kosztów inwestycji. Pozostały wkład finansowy wniesie Miasto: 44,99% kosztów i TBS: 10,02%. Mieszkania, które powstaną zostaną oddane do zasiedlenia osobom uprawnionym do przydziału lokalu mieszkalnego docelowego z mieszkaniowego zasobu Miasta, m.in. osobom oczekującym na zamianę dotychczas zajmowanego mieszkania komunalnego, które chcą poprawić swoje warunki mieszkaniowe. Osoby te pozostawią do dyspozycji Miasta dotychczas zajmowane lokale, które mogą zostać przeznaczone do najmu socjalnego.

Mieszkalnictwo wspomagane

W 2019 r. Stargardzkie TBS Sp. z o.o. kontynuowało realizację Programu „Potrzebny Dom”, który stanowi szczególną formę zaspokajania lokalnych potrzeb mieszkaniowych, bo jest kierowana do grupy osób, mieszkańców znajdujących się w sytuacji życiowej wymagającej szerokiego wsparcia. W ramach programu funkcjonuje 5 podprogramów: „Bez Barrier” – dla osób niepełnosprawnych, „Nie Sami” – dla osób starszych, „Na Start” – dla wychowanków placówek opiekuńczo-wychowawczych, „Nasz Dom” – dla dzieci pozbawionych domu rodzinnego, „Od Nowa” – dla osób bezdomnych.

Spośród 75 wolnych lokali w dyspozycji miasta rozdysponowanych w 2019 roku:

- 1 lokal przeznaczono na lokal wspomagany w ramach podprogramu „Od Nowa”,
- 2 lokale wspomagane w ramach I etapu podprogramu „Na Start”,
- 1 lokal w ramach II etapu podprogramu „Na Start”.

Obniżki czynszów

W okresie od 1 stycznia do 30 czerwca 2019 r. udzielono obniżek czynszu na łączną kwotę 71.042,90 zł 34 najemcom i 60 podnajemcom zł. 31 najemców uzyskało obniżkę w wysokości 40%, 2 – obniżki w wysokości 30%, a 1 - wysokości 20%. Podnajemcy otrzymali: 1 obniżkę w wysokości 60%, 58 – obniżkę w wysokości 40% i 1 obniżkę w wysokości 20%. Natomiast w okresie od 1 lipca do 31 grudnia 2019 r. łączna wartość obniżek czynszu udzielonych 32 najemcom i 51 podnajemcom wyniosła 74.748,40 zł. 30 najemców uzyskało obniżkę w wysokości 40%, 1 – obniżkę w wysokości 30% i 1 – w wysokości 20%. Podnajemcy otrzymali 2 obniżki w wysokości 60%, 48 – obniżki w wysokości 40%, 1 - w wysokości 30% i 1 – w wysokości 20%.

15. Oświata i edukacja

15.1. Przedszkola

W 2019 roku w Stargardzie funkcjonowało 7 przedszkoli publicznych i 14 przedszkoli niepublicznych. Do przedszkoli publicznych uczęszczało 1 500 dzieci, które tworzyły 67 grup, z czego 11 to grupy integracyjne. W 2019 roku przedszkola publiczne zatrudniały 162 nauczycieli na 147,20 etatach. Średnia liczba dzieci w grupie wynosiła 22 osoby.

15.2. Szkoły podstawowe

Do 11 publicznych szkół podstawowych uczęszczało w 2019 roku 5650 uczniów. Łączna liczba klas w szkołach podstawowych wynosiła 263, z czego 12 klas integracyjnych. Szkoły podstawowe

zatrudniały w 2019 roku 628 nauczycieli na 571,98 etatach. Średnia liczba uczniów w klasie wynosiła 21 osób.

Stargardzkie szkoły podstawowe posiadają oddziały sportowe i oddziały mistrzostwa sportowego w:

- Szkole Podstawowej nr 3 z Oddziałami Mistrzostwa Sportowego – klasy piłki nożnej i koszykówki,
- Szkole Podstawowej nr 11 z Oddziałami Mistrzostwa Sportowego – klasy koszykówki chłopców i siatkówki dziewcząt.

Oprócz klas sportowych w Szkole Podstawowej nr 11 funkcjonują klasy o profilu matematycznym.

Od 1 września 2018 r. działalność rozpoczęła Ogólnokształcąca Szkoła Muzyczna I stopnia w Stargardzie. Z dniem 1 września 2019 r. funkcjonuje ona w ramach Zespołu Szkół w skład którego wchodzi jeszcze Szkoła Podstawowa nr 9. W roku 2019 do OSM I stopnia do 2 klas uczęszczało 43 uczniów, a zatrudnienie znalazło 22 nauczycieli na 9,57 etatach. Szkoła muzyczna prowadzi klasy takich instrumentów jak: fortepian, skrzypce, altówka, wiolonczela, kontrabas i gitara, klarnet, flet i obój.

Ogólna liczba nauczycieli w stargardzkich przedszkolach, szkołach i placówce oświatowo-wychowawczej wynosiła 812 osoby, z czego:

- stażyści – 49
- nauczyciele kontraktowi – 137
- nauczyciele mianowani – 179
- nauczyciele dyplomowani – 447

	Liczba placówek	Liczba dzieci	Liczba klas	Liczba klas profilowych	Liczba zatrudnionych nauczycieli	Liczba etatów
Przedszkola publiczne	7	1 500	67	Wśród 67 oddziałów jest 11 grup integracyjnych	162	147,20
Przedszkola niepubliczne	14, w tym 1 punkt przedszkolny	881	53	0	123	118,01
Szkoły podstawowe publiczne	11 Wśród 11 szkół podstawowych są 2 z oddziałami mistrzostwa sportowego	5650	263	Wśród 289 klas jest 12 klas integracyjnych	628	571,98
Szkoły podstawowe niepubliczne	2	75	7	0	18	10,92
Szkoła muzyczna	1 – rozpoczęła działalność od 1 września 2018r.	43	2		22	9,57

Wykaz miejskich placówek oświatowych

Placówka	Adres
Szkoła Podstawowa nr 1	ul. Sienkiewicz 8 sp1@stargard.edu.pl
Szkoła Podstawowa nr 2 z Oddziałami Integracyjnymi	os. Zachód A/5 sekretariat@zsostargard.pl
Szkoła Podstawowa nr 3 z Oddziałami Mistrzostwa Sportowego	ul. Limanowskiego 7 sp3stargard@wp.pl
Szkoła Podstawowa nr 4	ul. Wielkopolska 30 sp4stargard@wp.pl
Szkoła Podstawowa nr 5	ul. Kuśnierzy 7 sekretariat@sp5stargard.edu.pl
Zespół Szkolno - Przedszkolny nr 1 - Szkoła Podstawowa nr 6 i Przedszkole Miejskie nr 7	ul. Armii Krajowej 1 poczta@sp6stargard.net
Szkoła Podstawowa nr 7	pl. Majdanek 13 sp7@sp7.stargard.edu.pl
Szkoła Podstawowa nr 8	ul. Traugutta 16 sekretariat@sp8.stargard.edu.pl
Szkoła Podstawowa nr 9	ul. Popiela 2 sekretariat@sp9.stargard.pl
Szkoła Podstawowa nr 10	ul. Szkolna 2 sekretariat.sp10.stargard@wp.pl
Szkoła Podstawowa nr 11 z Oddziałami Mistrzostwa Sportowego	os. Zachód B/15 sekretariat@sp11stargard.pl
Ogólnokształcąca Szkoła Muzyczna I stopnia	ul. Popiela 2 sekretariat@osm.stargard.pl
Przedszkole Miejskie nr 1 z Oddziałami Integracyjnymi	ul. Spichrzowa 6 pm1@um.stargard.pl
Przedszkole Miejskie nr 2	ul. Mieszka I 2 pm2@um.stargard.pl
PM Przedszkole Miejskie nr 3	os. Zachód A/18 pm3@um.stargard.pl
Przedszkole Miejskie nr 4	os. Zachód B/2 pm4@um.stargard.pl
Przedszkole Miejskie nr 5 z Oddziałami Integracyjnymi	ul. Lechicka 11 pm5@um.stargard.pl
Przedszkole Miejskie nr 6	ul. Niewiadomskiego 14 pm6@um.stargard.pl
Młodzieżowy Dom Kultury	ul. Portowa 3 sekretariat@mdk.stargard.pl

8 kwietnia 2019 roku w całej Polsce rozpoczął się strajk nauczycieli. Do akcji strajkowej przystąpiło większość stargardzkich szkół, a także część przedszkoli publicznych. Do 27 kwietnia nauczyciele zaprzestali prowadzenia zajęć, domagając się podwyżek wynagrodzeń. Była to również forma sprzeciwu wobec reformy edukacji wprowadzonej w 2017 roku. Przed rozpoczęciem akcji strajkowej w Stargardzie, powołano zespół pracujący nad zminimalizowaniem skutków protestu pedagogów. Należy tu zaznaczyć, że Miasto Stargard nie było stroną sporu, a nauczyciele – jak każda grupa zawodowa – miała ustawowe prawo do strajku. Celem powołanego przez prezydenta zespołu było zapewnienie funkcji opiekuńczej dzieciom, którym odwołano zajęcia. Jednym z przyjętych rozwiązań było zaangażowanie w opiekę pracowników Książnicy Stargardzkiej,

Młodzieżowego Domu Kultury, Muzeum Archeologiczno-Historycznego, Ośrodka Sportu i Rekreacji oraz Stargardzkiego Centrum Kultury.

15.3. Młodzieżowy Dom Kultury w Stargardzie

Młodzieżowy Dom Kultury działający w Stargardzie od 1950 roku jest placówką wychowania pozaszkolnego działającą w ramach ogólnego systemu edukacji narodowej, organizującą w czasie wolnym od nauki zajęcia wychowawczo-dydaktyczne z dziećmi i młodzieżą szkolną oraz pozaszkolną. Umożliwia aktywne spędzanie czasu wolnego, rozwijanie zdolności, talentów, zainteresowań. Organizując otwarte imprezy kulturalne, stwarza dzieciom i młodzieży możliwość udziału w konkursach, przeglądach, festiwalach, warsztatach, plenerach, regatach.

MDK w 2019 r. zatrudniał 19 nauczycieli na 13 etatach (13 dyplomowanych, 5 mianowanych, 1 kontraktowy), skupiając ponad 800 uczestników. Zajęcia odbywały się od poniedziałku do soboty w budynku przy ulicy Portowej 3, a także w Ośrodku Wodnym nad jeziorem Miedwie, dzierżawionym nieodpłatnie od gminy Kobylanka, wyposażonym w 5 jachtów kabinowych, 6 łodzi typu Omega oraz 8 jednostek mniejszych typu Optymist. Placówka na potrzeby zajęć tanecznych korzystała również z sali baletowej Stargardzkiego Centrum Kultury, sali gimnastycznej II LO oraz SP 10 i SP z Oddziałami Mistrzostwa Sportowego nr 3.

MDK w znacznym stopniu zaspokaja potrzeby społeczności lokalnej poprzez szeroką ofertę zajęć: tanecznych, wokalnych, plastycznych, teatralnych, malarstwa sztalugowego, grafiki warsztatowej, ceramiki i rzeźby, rękodzieła artystycznego, Akademii Przedszkolaka, modelarstwa okrętowego i lotniczego, fotograficznych, realizacji dźwięku, gry na gitarze i instrumentach klawiszowych, szachowych, żeglarskich. W 2019 roku powstały dwie nowe formy: pracownia „Strefa szycia” i koło techniczne „Zrób to sam”. Placówka prowadzi również zajęcia dla dzieci o specjalnych potrzebach edukacyjnych tj. arteterapia i nauka gry na bębnach-Djembe. Uczestnicy poszczególnych zajęć zdobywają wysokie lokaty podczas ogólnopolskich i międzynarodowych festiwali, zawodów i konkursów.

Młodzieżowy Dom Kultury jest organizatorem imprez, wystaw, konkursów i przeglądów skierowanych do dzieci i młodzieży. Do najważniejszych z nich w 2019 roku należały:

- #wielcy_jak_my | wystawy fotograficzne on-line,
- Koncerty polskich kolęd i pastorałek,
- Ogólnopolski Festiwal Piosenki „Dozwolone do lat 19”,
- "Instrumentarium" koncerty podsumowujące półrocze i rok szkolny,
- Spektakle edukacyjne - Studio Teatralne Krak-Art z Krakowa,
- #TwórczaSobota – całoroczny cykl warsztatów artystycznych,
- Szeptająca Głoga – wystawa ekspozycji pracowni ceramiki i rzeźby,
- Miejski Przegląd Piosenki Przedszkolnej „Od przedszkola do idola”,
- spektakle muzyczne w reż. Ewy Kryśian,
- Spektakle Teatralne Teatru Emigatis,
- Koncerty taneczne dla rodziców i szkół, podsumowanie roku tanecznego(6 koncertów),
- Polsko-niemieckie warsztaty teatralne w Stralsundzie, Cycle of Live" (STIC-er Theater),
- Regaty o Złotą Dynię nad Jeziorem Miedwie,
- Wystawy pracowni ceramiki i rzeźby w Galerii Starówka,
- regaty „O Błękitną Wstęgę Jeziora Miedwie",
- Memoriał im. Marcina Tura – wyścig dedykowany podczas regat żeglarskich,
- „Godzina szachowa”, Miejski Turniej Szachowy (szkoły podstawowe),
- Jubileusz 20-lecia zespołu tanecznego Pasja (koncert taneczny),
- Jubileusz 10-lecia zespołu tanecznego Ekspresja (koncert taneczny),
- Wełniany Baranek - widowisko świąteczne dla dzieci w reż. Ewy Kryśian.

MDK jako placówka nieferyjna zorganizowała półkolonie podczas wakacji i ferii zimowych, także zimowisko w Zakopanem. Z inicjatywy wychowanków zorganizowano obóz zagraniczny dla młodzieży w miesiącu lipcu.

Placówka posiada dobrze wyposażone Studio Nagrań i Realizacji Dźwięku, dzięki temu realizuje nagrania dźwiękowe oraz zapewnia akustyczną obsługę wielu imprez. W 2019 roku podczas 71 sesji nieodpłatnie dokonano 25 nagrań.

W 2019 roku MDK poprzez Towarzystwo Przyjaciół złożył 4 projekty w ramach konkursu: Program Społecznik na lata 2019-2021 ogłoszony przez: Urząd Marszałkowski - Koszalińska Agencja Rozwoju Regionalnego S.A. oraz w ramach konkursu: Program Społecznik na lata 2019-2021 Regionalne Inicjatywy Obywatelskie. Ze wszystkich projektów najlepiej oceniony i zwycięski okazał się projekt: 49. Błękitna Wstęga Jeziora Miedwie - regaty żeglarskie, na koszt całkowity 12.500 zł.

Budżet Młodzieżowego Domu Kultury w roku 2019 wynosił 1.741.363,60 zł, z czego subwencja oświatowa to ok. 32.684 zł.

Pełna treść informacji z działalności jednostki stanowi załącznik nr 10.

16. Kultura, sport i turystyka

16.1. Działalność Stargardzkiego Centrum Kultury

Instytucja (SCK) organizuje i prowadzi działalność kulturalną na terenie miasta. Jej celem jest zaspokajanie potrzeb kulturalnych mieszkańców oraz osób przebywających w Stargardzie, a do podstawowych zadań należą: rozbudzanie zainteresowań oraz potrzeb kulturalnych, edukacja kulturalna, organizowanie imprez, prowadzenie kina, prowadzenie działalności wystawienniczej, prowadzenie własnej działalności marketingowej, realizacja przyjętych zadań w ramach odrębnych umów zawartych przez Organizatora lub SCK.

Zatrudnia pracowników merytorycznych oraz instruktorów pracowni tematycznych zatrudnionych na umowy cywilno – prawne, a także pracowników administracji i obsługi w ramach posiadanych 38,5 etatu.

W 2019 roku w SCK prowadzone były zajęcia z młodzieżą i dorosłymi w 7 pracowniach: Pracowni Wokalnej – Grupa De Facto, Pracowni Wokalnej – Chór Cantore Gospel, Pracowni Centrum Otwarte Drzwi, Pracowni Teatralnej – Teatr Krzywa Scena, Pracowni Teatralnej – Teatr Ognia Fire Arrow, Pracowni Muzycznej i Pracowni Fotograficznej. W zajęciach uczestniczyło 148 osób – młodzież i osoby dorosłe, a efekty ich całorocznej pracy prezentowane były w roku ubiegłym podczas imprez odbywających się na terenie Stargardu i poza jego granicami.

SCK w 2019 roku zorganizowało i/lub współorganizowało łącznie 726 przedsięwzięć o charakterze kulturalnym i edukacyjnym. Wśród nich były m.in. działania cyklicznie: Finał Wielkiej Orkiestry Świątecznej Pomocy, Stargardzkie Spotkania Teatralne „Ewenement 2019”, Zimowe Ferie z SCK, Stargardzka Scena Młodych, uroczystości z okazji Świąt Trzeciego Maja i 11 Listopada, eliminacje do Przeglądu Młodych Muzyków, Dzień Pionierów Stargardu, Art Festiwal, Stargardzki Dzień Dziecka, Dni Stargardu, Wakacyjne Warsztaty z SCK, Coolturalne Wakacje, Finał Szlachetnej Paczki, Jarmark Świąteczny „Pod Szczęśliwą Gwiazdą”, Sylwester z SCK”.

W minionym roku dla mieszkańców Stargardu wystąpili uznani artyści polskiej estrady, sceny teatralnej, kabaretowej i znane postaci ze świata filmu. Byli wśród nich m. in.: Małgorzata Foremniak, Janusz Chabior, Piotr Gąsowski, Arkadiusz Brykalski, Piotr Cugowski, Kasia Kowalska, Klaudia Halejcio, Rafał Cieszyński, Tomasz Oświeciński, Alžbeta Lenska, Anna Dereszowska, Mikołaj Roznerski. Małgorzata Potocka, Małgorzata Ostrowska-Królikowska, Anna Korcz, Marcin Troński, Andrzej Deskur, Dawid Czupryński, Dorota Pomykała, Piotr Zelt, Jan Jankowski, Hanna Śleszyńska, Edyta Geppert, Kabaret Smile, Waldemar Malicki, Stare Dobre Małżeństwo, Zbigniew Hołdys, Radosław Piwowarski i Andrzej Pągowski.

W 2019 roku mieszkańcy Stargardu mogli uczestniczyć również w takich przedsięwzięciach jak: Noworoczna Gala Operetkowa z udziałem artystów Narodowego Teatru Opery i Baletu w Odessie, przedstawieniu baletowym pt. „Jezioro Łabędzie”, w wykonaniu artystów z Narodowego Baletu Kijowskiego oraz podziwiać występ światowej sławy zespołu tańca tradycyjnego Adjarian Song and Dance z Gruzji.

Ponadto SCK prowadziło w roku poprzednim działania z zakresu upowszechniania sztuki filmowej i edukacji w dziedzinie filmu. Wśród nich należy wymienić m.in.: cykl „Czwartkowe Spotkania Klubu Filmowego”, cykl „Kino Studyjne”, „Ferie Zimowe w kinie SCK”, „Wakacje w kinie SCK”, akcję „Stargardzkie Dzieciaki - Kinomaniaki”, „Dzień Matki w kinie SCK”, „Dzień Dziecka w kinie SCK”, akcję „Kino za 1zł.”, pokazy filmowe w ramach wakacyjnego cyklu „Kino Plenerowe, cykl „Ali-Babki - kobiece wieczory”, „Mikołajki z SCK”, cykl „KinoSzkoła”, „Wieczory melomana”, czyli bezpośrednie transmisje przedstawień operowych wystawianych w nowojorskiej Metropolitan Opera i „Sylwester w kinie SCK” oraz wiele seansów dodatkowych dla grup zorganizowanych.

W ramach podstawowej działalności repertuarowej kina w 2019 roku odbyło się 2810 projekcji filmowych, transmisji i retransmisji. Wyświetlono 226 tytułów, w tym aż 94 tytuły premierowe. Z oferty Kina SCK skorzystało 95.703 osoby (liczba sprzedanych biletów).

Realizując statutowe zadania dot. prowadzenia działalności wystawienniczej w 2019 roku SCK zorganizowało 13 wystaw prezentując mieszkańcom naszego miasta prace artystów wykonane w różnych technikach: malarstwo, grafikę, exlibris, fotografię, plakat, rysunek.

Utworzona w ramach SCK Orkiestra Camerata Stargard w okresie sprawozdawczym wystąpiła w naszym mieście siedmiokrotnie, wykonując utwory znanych kompozytorów muzyki dawnej i współczesnej. W koncertach tych uczestniczyło ok. 2 500 widzów.

Orkiestra Camerata Stargard wystąpiła również w Filharmonii im. Mieczysława Karłowicza w Szczecinie, dając specjalny koncert w ramach Święta Muzyki'2019.

W 2019 roku z oferty kulturalnej skorzystało około 80.000 osób.

W 2019 roku została dokonana generalna modernizacja sprzętu na sali kinowo teatralnej. W ramach modernizacji zakupiono m. in: najnowocześniejszy system nagłośnienia liniowego i nowoczesne kolumny odsłuchowe amerykańskiej marki Meyer Sound oraz profesjonalną cyfrową konsolę marki DiGiCo. Zmodernizowana została instalacja teletechniczna sali kinowo teatralnej - współcześnie używane cyfrowe przyłącza sygnałowe zastąpiły istniejącą dotychczas instalację analogową. Zakupione zostały inteligentne urządzenia oświetleniowe uznanej na całym świecie duńskiej marki Martin i cyfrowy sterownik oświetlenia scenicznego marki MA Lighting. Zamontowano dodatkowy most oświetleniowy, który umożliwia doświetlenie proscenium oraz multimedialny projektor marki Barco, wykonany w najnowocześniejszej laserowej technologii,

SCK uczestniczy w realizacji projektu pod nazwą „Rewitalizacja budynku przy ul. Bolesława Chrobrego 21 w Stargardzie – Stargardzkie Centrum Nauki wraz z STBS Sp. z o.o. i Gminą Miasto Stargard.

W 2019 roku SCK odpowiedzialne było za przygotowanie postępowań związanych z działalnością merytoryczną Stargardzkiego Centrum Nauki po zakończeniu budowy i oddaniu obiektu do użytkowania.

Pełna treść informacji z działalności instytucji stanowi załącznik nr 11.

16.2. Działalność Muzeum Archeologiczno-Historycznego w Stargardzie

Przedmiotem działalności Muzeum Archeologiczno-Historycznego w Stargardzie jest przede wszystkim: gromadzenie, przechowywanie, konserwowanie, opracowywanie, udostępnianie i upowszechnianie zbiorów, a także organizowanie i prowadzenie badań naukowych w zakresie dyscyplin w nim reprezentowanych. Muzeum realizuje swoje działania statutowe poprzez organizowanie wystaw, prowadzenie działalności edukacyjnej, wydawniczej i naukowo-badawczej.

MAH w Stargardzie prowadzi działalność w następujących obiektach: kamienice 2-4 (Rynek Staromiejski), Brama Pyrzycka, Basteja, Magazyn Zabytków Archeologicznych (SP 11).

W 2019 r. całkowity koszt zadań inwestycyjnych i remontów wyniósł: 632.110, 11 zł i objął działania związane z pracami w magazynie zabytków archeologicznych oraz wykonanie dokumentacji projektowo-kosztorysowej na remont budynków MAH.

W strukturze MAH w Stargardzie jest sześć działów, w tym cztery merytoryczne. W 2019 roku zatrudnienie wynosiło 32 etaty, w porównaniu z 2018 r. odnotowano wzrost o 1 etat.

W omawianym roku prezentowane były trzy wystawy stałe oraz dwie wystawy czasowe („Dawno temu na budowie”; „Cztery pory roku. Pomorze w malarstwie Ernsta Kolbe (1876-1945)”). MAH przygotowało także trzy wystawy plenerowe.

W 2019 r. zbiory MAH powiększyły się o 94 muzealia, z czego zakupy stanowiły 15 obiektów. Wartość pozyskanych obiektów w 2019 r. wynosiła łącznie: 22.986,82 zł.

W omawianym roku Archiwum Pamięci Świadków i Świadectw Historii wzbogaciło się o 31 jednostek, w tym relacje i wspomnienia 27 jednostek, archiwalia – 4.

Zbiory biblioteczne powiększyły się o 298 obiektów o łącznej wartości 21 862,45 zł.

W 2019 r. odbyło się 405 różnych form zajęć/spotkań edukacyjnych, w których uczestniczyło 6112 osób, w tym: w lekcjach muzealnych uczestniczyło 2992 osób, w zajęciach feryjnych i wakacyjnych – 1.192 osoby. Pozostali uczestnicy korzystali z takich form jak: urodziny w Muzeum, escape room, gry miejskie, warsztaty edukacyjne, zajęcia okolicznościowe.

W 2019 r. opracowano 44 programy interwencyjnych badań archeologicznych oraz przeprowadzono badania na terenie: Stargardu, Chociwła, Goleniowa, Mieszkowic oraz gmin: Chociwel, Goleniów, Kobylanka, Stargard, Stare Czarnowo. Sporządzono 50 sprawozdań z przebiegu interwencyjnych lub sondażowych i ratowniczych badań archeologicznych, które prowadzone były na terenie: Stargardu, Chociwła, Goleniowa, Kobylanki, Mieszkowic oraz gmin: Chociwel, Goleniów, Kobylanka, Stargard, Stare Czarnowo. Prowadzono także wyprzedzające badania archeologiczne przy budowie Stargardzkiego Centrum Nauki, badania archeologiczno-architektoniczne w kaplicach Gröninga i Moviusa Kolegiaty NMP oraz sondażowe i ratownicze badania archeologiczne na stanowiskach archeologicznych Żelewo, stan. 1-3 (na zlecenie ZWKZ).

Pracownia Konserwacji prowadziła konserwacje obiektów pochodzących z miejsc objętych pracami archeologicznymi tj. z badań przy ul. Szewskiej, ul. Kasztelańskiej, w kwartale IX oraz w kryptach w kolegiacie Najświętszej Marii Panny Królowej Świata w Stargardzie, a także z prac w Żelewie, gm. Stare Czarnowo i Nowogardzie. Konserwacji poddano także kilkanaście muzealiów archeologicznych.

Działy merytoryczne MAH w Stargardzie realizowały zadania statutowe. Obejmowały one oprócz ww. działań: opracowywanie zbiorów (w tym w postaci elektronicznych baz danych), wykonywanie dokumentacji fotograficznej zabudowy historycznej i współczesnej Stargardu i okolic, udostępnianie zbiorów osobom fizycznym i instytucjom na potrzeby badawcze, wystawiennicze itp., realizację kwerend zewnętrznych, realizację kwerend archiwalnych i badań naukowych na potrzeby MAH, udział w konferencjach naukowych – krajowych i zagranicznych, wygłaszanie referatów okolicznościowych, organizację lub współorganizację debat, spotkań, organizację imprez okolicznościowych o charakterze historycznym (Noc Muzeów – „Budowlana Noc Muzeów”, Dzień Pioniera, Dni Historyczne w ramach Dni Stargardu, Europejskie Dni Dziedzictwa, obchody 30 rocznicy wyborów 4.06.89 (współorganizacja), uczestnictwo w imprezach innych organizatorów (Festyn na Ulicy Magicznej; „Dzień Sąsiada”), realizację projektów naukowych dofinansowanych przez MKiDN („Archeologia Stargardu”: t.4, t.5.1), przygotowanie wniosków o dofinansowanie ze środków MKiDN (magazyn muzealny zabytków archeologicznych, cz. 7) oraz publikacji. W grupie tych ostatnich były edycje MAH w Stargardzie (rocznik „Stargardia” i książeczka edukacyjna „Dawno temu na budowie” oraz wydane przez innych wydawców (folder wydany przez IPN). Pracownicy merytoryczni przygotowywali także liczne artykuły naukowe.

Współpraca z podmiotami zewnętrznymi działającymi na terenie Stargardu

W 2019 r. MAH w Stargardzie współpracowało z wieloma podmiotami. Wśród nich wymienić należy: Urząd Miejski w Stargardzie, Stargardzkie Centrum Kultury, Młodzieżowy Zespół Doradczy Prezydenta Miasta Stargardu, Radę Rodziców SP 5 w Stargardzie, Uniwersytet Szczeciński, Uniwersytet Trzeciego Wieku w Stargardzie, Powiatowy Ośrodek Doskonalenia Nauczycieli w Stargardzie, Stowarzyszenie "Potrzebny Dom" STBS Sp. z o.o., Spółnię Stargard Sportową Spółkę Akcyjną, Ośrodek Sportu i Rekreacji w Stargardzie, Starostwo Powiatowe w Stargardzie.

Pełna treść informacji z działalności instytucji stanowi załącznik nr 12.

16.3. Działalność Książnicy Stargardzkiej

Książnica Stargardzka jest samorządową instytucją kultury, prowadzącą działalność biblioteczną dla miasta Stargard i powiatu stargardzkiego. Do podstawowych zadań biblioteki należy: gromadzenie, opracowywanie i udostępnianie materiałów bibliotecznych; tworzenie systemu informacji naukowej i bibliograficznej; działalność edukacyjna popularyzująca książkę i czytelnictwo oraz udzielanie bibliotekom na terenie powiatu stargardzkiego pomocy instrukcyjno-metodycznej i szkoleniowej.

Książnica Stargardzka użytkuje zabytkowy obiekt kamienicy z XVI wieku z dobudowanym pawilonem współczesnym mieszczący się przy ul. Mieszka I oraz dwie filie biblioteczne: nr 1 usytuowaną na osiedlu Letnim, nr 2 - na osiedlu Lotnisko.

Stan zatrudnienia w Książnicy na koniec roku 2019 wynosił 22 etaty.

Działalność statutowa Książnicy Stargardzkiej:

1. Gromadzenie i opracowanie zbiorów bibliotecznych:

Na koniec 2019 roku zbiory książkowe Książnicy Stargardzkiej liczyły 108.767 woluminów, a zbiory specjalne 8.293 jednostki. Wielkość wpływów materiałów bibliotecznych w 2019 roku w Książnicy Stargardzkiej wyniosła łącznie 5.854 jednostki. Łączna liczba tytułów czasopism bieżących wynosiła 74, w tym z prenumeraty pochodziło 65 tytułów.

Zbiory biblioteki opracowywane są elektronicznie, w programie bibliotecznym SOWA w formacie MARC21. W katalogu on-line na stronie internetowej biblioteki dostępne są informacje o wszystkich zbiorach Książnicy.

W 2019 roku z ewidencji zbiorów biblioteki zdjęto ogółem 9.607 jednostek.

2. Udostępnianie zbiorów:

Zbiory Książnicy Stargardzkiej były wypożyczane elektronicznie w głównej siedzibie biblioteki i dwóch jej filiach. Dodatkowo książki z naszych zbiorów dostępne były w dwóch punktach bibliotecznych. W 2019 roku liczba wypożyczonych materiałów bibliotecznych wyniosła ogółem 122.272 jednostki. Spośród nich: 114.412 książek, 1.970 czasopism i 5.890 zbiorów specjalnych. Łączna liczba zbiorów udostępnionych czytelnikom na miejscu (w czytelnich) wyniosła 22.648. W tym: 6.261 książek, 15.242 czasopisma i 1.145 zbiorów specjalnych.

3. E-usługi oferowane przez Książnicę Stargardzką:

E-usługi oferowane przez Książnicę Stargardzką to katalogi i kartoteki on-line, bazy danych oraz zdalny dostęp do książek elektronicznych (e-booków) spoza biblioteki.

4. Czytelnicy Książnicy Stargardzkiej:

W 2019 roku w Książnicy Stargardzkiej i jej filiach zarejestrowano łącznie 8.371 czytelników. W minionym roku biblioteka odnotowała 71.457 odwiedzin użytkowników w budynkach Książnicy. Ze stanowisk komputerowych z dostępem do Internetu skorzystało 3.846 użytkowników.

5. Działalność informacyjno-bibliograficzna Książnicy Stargardzkiej:

Działalność informacyjna opiera się na materiałach dostępnych w posiadanych przez bibliotekę zbiorach oraz książkach elektronicznych, do których dostęp wykupiono. Dodatkowym źródłem informacji są prowadzone przez bibliotekarzy kartoteki - kartoteka regionalna, co roku rozbudowywana o około 9.500 artykułów oraz elektroniczna kartoteka zagadnieniowa

o tematyce ogólnopedagogicznej licząca 17.250 opisów bibliograficznych artykułów. W 2019 roku bibliotekarze Książnicy Stargardzkiej udzielili czytelnikom ogółem 26.016 informacji, w tym 9.789 bibliograficznych.

6. Realizacja zadań biblioteki powiatowej:

W ramach zadań powiatowych Książnica udziela gminnym bibliotekom publicznym z terenu powiatu stargardzkiego (10 bibliotek z 25 placówkami bibliotecznymi) pomocy instrukcyjno-metodycznej i szkoleniowej oraz sprawuje nadzór merytoryczny w zakresie realizacji przez te biblioteki zadań ustawowych. W 2019 roku Książnica Stargardzka zorganizowała 3 szkolenia dla pracowników bibliotek powiatu stargardzkiego: w Dobrzanach, Krzemieniu i Starej Dąbrowie.

Najważniejsze formy upowszechniania kultury

1. Spotkania autorskie i inne – ogółem w zeszłym roku odbyło się ich 21.
2. Aktywne uczestnictwo Książnicy Stargardzkiej w obchodach Narodowego Czytania, Zachodniopomorskich Dni Dziedzictwa, Ogólnopolskiego Tygodnia Bibliotek, Dnia Pionierów Stargardu oraz Nocy w Bibliotece.
3. Organizowanie konkursów – 4 cykliczne konkursy adresowane do dzieci i młodzieży oraz dorosłych użytkowników Książnicy Stargardzkiej.
4. Spektakle teatralne – przedstawienia w Teatryku Kukiełkowym Książnicy Stargardzkiej - 31 przedstawień dla 770 widzów.
5. Festyn na ulicy „Magicznej” - 114 wykonawców, w tym występy ukraińskiego zespołu *Galicia Folk Band* ze Lwowa; 72 wystawców.
6. ArtFestiwal - w bibliotece zaprezentowano 3 wystawy, dodatkowo wspólne plenerowe budowanie „Domu dla Książki” z najmłodszym koneserami sztuki.
7. Wystawy i ekspozycje - w Książnicy funkcjonują 4 galerie: *Galeria Jednego Obrazu*, *Galeria Ex Librisu*, *Galeria na Poddaszu* oraz *Galeria Naszych Sąsiadów* w Filii nr 1.

W ubiegłym roku w galeriach wystawiono ogółem 14 ekspozycji. 4 większe wystawy zorganizowano również w Czytelnii Głównej Książnicy, a w działach otwartych i przy wejściach do nich, 10 małych wystaw okolicznościowych i liczne ekspozycje nowości wydawniczych i literatury przez nich polecanej.

Promowanie czytelnictwa i zainteresowania książką przejawiało się także w różnorodnych formach działań podejmowanych przez Książnicę. Było to:

- 1) Organizowanie lekcji bibliotecznych i lekcji tematycznych - 76 lekcji bibliotecznych (szkoleń użytkowników) dla 1.638 uczniów oraz 198 lekcji tematycznych i zajęć warsztatowych dla 4.024 osób.
- 2) Prowadzenie zajęć z cyklu „Wesołe Soboty” - 25 sobotnich zajęć *Biblioteki na Wesoło* - 923 uczestników (532 dzieci i ich opiekunów).
- 3) Serial dokumentalny „Skarby Książnicy Stargardzkiej” – do końca ubiegłego roku odcinki od 10 do 17 nagrane w 2019 roku obejrzało 24.172 internautów.
- 4) Udział w projekcie Instytutu Książki pn. *Mała Książka – Wielki Człowiek*. Kampania odnosi duży sukces. Na koniec 2017 roku mieliśmy w Książnicy 92 zarejestrowanych dzieci w wieku od lat 3 do 5. Na koniec 2018 roku było ich już 137, a na koniec 2019 – 331.

Pełna treść informacji z działalności instytucji stanowi załącznik nr 13.

16.4. Działalność Ośrodka Sportu i Rekreacji

OSiR Spółka z o.o. prowadzi działalność opartą na organizowaniu usług związanych ze sportem i rekreacją, poprawą kondycji fizycznej, świadczy usługi hotelarsko-turystyczne oraz zarządza obiektami sportowymi, należącymi do Gminy Miasta Stargard.

Spółka w 2019 roku zarządzała przystanią kajakowa na Inie oraz prowadziła działalność na następujących obiektach:

- Pływalni Miejskiej przy ul. Szczecińskiej 35 do dnia 30 kwietnia 2019 roku,
- Hotelu 104 przy ul. Pierwszej Brygady 1 do dnia 31 marca 2019 roku,
- Hali Sportowej przy ul. Pierwszej Brygady 1,
- Stadiony przy ul. Ceglanej 1 (piłkarski) i ul. Sportowej 1 (lekkoatletyczny).

W roku 2019 Spółka rozpoczęła realizację długo oczekiwaną przez mieszkańców Miasta inwestycji pn. „Przebudowa i rozbudowa krytej Pływalni Miejskiej Ośrodka Sportu i Rekreacji w Stargardzie”. Jest to największa inwestycja miejska realizowana przez spółkę komunalną, w ciągu ostatnich lat której całkowita wartość opiewa na kwotę 38.893.410,35 zł, przy dofinansowaniu w kwocie 3.081.274,33 zł. W 2019 roku wyłoniono i podpisano umowę na wykonanie robót budowlanych, które swoim zakresem obejmują przebudowę basenu wraz z bezpośrednim zapleczem z przywróceniem funkcji sportowej, budowę wieży zjeżdżalni rurowej z klatką schodową, przebudowę piwnic na potrzeby zaplecza odnowy biologicznej, rozbudowę holu wejściowego wraz z zadaszeniem wejścia głównego, przebudowę zaplecza treningowo-usługowego, zaplecza sanitarnego obiektu oraz zaplecza socjalno-gastronomicznego i biurowego. W ramach projektu przewidziano również realizację robót budowlanych związanych z ociepleniem istniejących ścian zewnętrznych niepodlegających przebudowie z uwagi na nienormatywne wskaźniki, odnowieniem elewacji oraz wykonaniem nowego zagospodarowania terenu.

Planowane zakończenie inwestycji to IV kwartał 2020 roku, kiedy to mieszkańcy Stargardu zyskają nową pływalnię z funkcjami aquaparku, strefą fitness i siłownią.

Rozpoczęcie przebudowy i modernizacji miejskiej pływalni wymusiło zmianę zakresu i miejsca świadczonych dotychczas usług na pozostałe obiekty Spółki (fitness i siłownia – hala sportowa) oraz na obiekty zastępcze (pływanie, nauka pływania dla dzieci, aqua aerobik - baseny w Szkole Podstawowej nr 5 i 11, lodowisko – przy MDK), tj.: Szkoła Podstawowa nr 5 przy ul. Kuśnierzy i Szkoła Podstawowa nr 11 na Os. Zachód, Lodowisko sztuczne sezonowe na terenie Młodzieżowego Domu Kultury przy ul. Portowej 3, przystań kajakowa, Ośrodek Wypoczynkowy w Zieleniewie, którego Spółka jest nadal współwłaścicielem.

W roku 2019 nastąpiło wyłączenie Spółki z działalności usług hotelowych, a obiekt Hotel 104 został przekazany w długoterminową dzierżawę dla Spółni Stargard Sportowej Spółki Akcyjnej w Stargardzie przy ul. Pierwszej Brygady 1.

Z Pływalni w okresie sprawozdawczym styczeń – kwiecień 2019 roku skorzystało indywidualnie 32.628 osób, w tym 3.610 uczniów z 7 szkół podstawowych (SP 1, SP 3, SP 6, SP 7, SP 8, SP 9, SP 10). Natomiast na obiekcie zastępczym (basen w Szkole Podstawowej Nr 5 przy ul. Kuśnierzy) w okresie od lipca do grudnia 2019 r. skorzystało indywidualnie 5.861 osób oraz 653 uczniów ze szkół podstawowych.

Ponadto z basenu w okresie: styczeń – kwiecień 2019 r., korzystały następujące stowarzyszenia: Stowarzyszenie do Walki z Otyłością Promocja Zdrowia i Zgrabnej Sylwetki „Grubas”, Stowarzyszenie Amazonki „Stokrotka” w Stargardzie, Polski Związek Emerytów, Rencistów i Inwalidów Oddział w Stargardzie, Polskie Towarzystwo do Walki z Kalectwem Koło w Stargardzie oraz kluby sportowe i stowarzyszenia, których celem jest realizacja szkolenia sportowego w zakresie pływania lub nurkowania, jak np. Barakuda, gdzie skorzystało w okresie od stycznia do kwietnia 2019 r. 1.514 osób.

LODOWISKO przy Pływalni OSiR (ul. Szczecińska 35),

Funkcjonowało od 1 stycznia do 24 lutego 2019 r. a od 10 grudnia 2019 r. na placu przy MDK

(ul. Portowa 3). Odwiedziło je łącznie 11 887 osób. Udostępniane było dla szkół podstawowych

w ramach lekcji wychowania fizycznego, z których skorzystało łącznie 1 415 uczniów. Przy lodowisku funkcjonowała wypożyczalnia łyżew i kasków dla dzieci oraz „pingwinków” do nauki jazdy na lodzie. Na lodowisku odbywały się również imprezy takie jak: walentynkowa ślizgawka z grami, zabawami oraz konkursem na najlepiej przebraną parę.

HALA OSiR”:

Hala wykorzystywana była głównie przez Spółnię Stargard Sportową Spółkę Akcyjną na prowadzenie treningów oraz rozgrywek ligowych. Ponadto w godzinach przedpołudniowych na rozgrywki szkolne i międzyszkolne. Łącznie halę udostępniano w wymiarze 3.100 godzin :

- KS Spójnia – 1 520 godzin,
- KP Błękitni – 350 godzin,
- OSiR – 560 godzin,
- inne (m.in. Klub Karate Kamikaze, ZKS Kluczewia, KS Unia, ZKS Kluczewia, Brydż-Star, LKS Feniks, Shobukan, ATS Stargard, LLKS Pomorze i WMLKS Pomorze), Fight Akademii, Straż Miejska) – 670 godzin. Z hali w 2019 r. skorzystało 26.000 osób.

W okresie od stycznia do grudnia 2019 roku OSiR Stargard Sp. z o.o. nieodpłatnie udostępniał pomieszczenia, które były przeznaczone na biura i magazyny klubom i stowarzyszeniom: Stowarzyszenie KS Spójnia Stargard, ATS Stargard, Brydż-Star, Stowarzyszenie „Stargard. Ja się nie ścigam” i LKS Feniks.

Stadiony sportowe - udostępniane dla mieszkańców miasta i klubom sportowym na przeprowadzanie treningów oraz na organizację imprez i zawodów sportowych

- Stadion Miejski, ul. Ceglana 1. Skorzystało z wejść 36 150 osób: Klub Piłkarski „Błękitni”, Klub Sportowy „Unia”, Zakładowy Klub Sportowy „Kluczewia”, Uczniowski Klub Sportowy „Smyk”, Uczniowski Klub Sportowy „Brazil Da Bola”, szkoły (SP nr 3, SP nr 4).
- Stadion Miejski, ul. Sportowa 1, skorzystało z wejść 10 975 osób z Wiodącego Międzyszkolnego Ludowego Klubu Sportowego „Pomorze”, Lekkoatletycznego Ludowego Klubu Sportowego „Pomorze”, Stargardzkiego Związku Weteranów Lekkiej Atletyki, Stowarzyszenia „Stargard. Ja się nie ścigam”, Stargardzkiego Towarzystwa Cyklistów, Polskiego Związku Hodowców Gołębi Poczтовых, Oddział w Stargardzie, Polskiego Stowarzyszenia na Rzecz Osób z Niepełnosprawnością Intelktualną, Koło w Stargardzie, oraz uczniowie ze szkół podstawowych i mieszkańcy miasta.

W roku 2019 r. Spółka zorganizowała i przeprowadziła 21 imprez sportowo-rekreacyjnych, było to m.in. turniej piłki nożnej, biegi, zumba, zawody pływackie.

OSiR był także organizatorem zawodów międzyszkolnych w ramach Igrzysk Dzieci, Igrzysk Młodzieży Szkolnej oraz Licealiady. W ciągu 12 miesięcy odbyło się ok. 100 imprez i turniejów. Spółka zorganizowała 65 imprez powierzonych w ramach współzawodnictwa dzieci i młodzieży (Mistrzostwa Powiatu w ramach Igrzysk Dzieci, Igrzysk Młodzieży Szkolnej i Licealiady).

Od stycznia do końca kwietnia W 2019 r. zajęcia rekreacyjne odbywały się przy ul. Szczecińskiej 35, w budynku prowadzone były zajęcia fitness i siłowni. W zajęciach siłowni uczestniczyło 12.268 osób, a w zajęciach fitness 9.493 osoby. W maju, po rozpoczęciu modernizacji pływalni, zajęcia przeniesiono do Hali OSiR przy ul. I Brygady 1.

Ponadto odbywały się bieżące remonty niezbędne do prawidłowej eksploatacji obiektów należących do spółki. W 2019 r. wykonano koncepcję umożliwiającą etapowanie rozbudowy stadionu piłkarskiego przy ul. Ceglanej, dostosowującą go do wymogów PZPN dla stadionów pierwszoligowych oraz złożono wnioski o dofinansowanie do Ministerstwa Sportu i Turystyki.

Pełna treść informacji z działalności spółki stanowi załącznik nr 14.

Spójnia Stargard Sportowa S.A.

Celem Spółki jest prowadzenie zespołu w ekstraklasie koszykarskiej. Spółka przejęła szkolenie młodzieży w koszykówce, które odbywało się w klubie KS Spójnia i Młodzieżowym Ośrodku Sportowym w Stargardzie.

Działalność spółki w 2019 roku w kontekście gry pierwszego zespołu:

Do ekstraklasy drużynę wprowadził trener Krzysztof Koziorowicz. Pierwszy sezon w ekstraklasie zespół seniorów zakończył na trzynastym miejscu w Polsce. Dzięki utrzymaniu w lidze Zarząd podjął rozmowy o objęcie statusu sponsora strategicznego klubu przez PGE Polską Grupę Energetyczną. Rozmowy zakończyły się sukcesem i 13 czerwca 2019 roku została podpisana umowa sponsorska na sezon 2019/20. Tuż przed rozpoczęciem rozgrywek zostały zorganizowane obchody 70-lecia działalności klubu.

Szkolenie młodzieży:

Spółka przejęła szkolenie młodzieży w koszykówce, które odbywało się w klubie KS Spójnia i Młodzieżowym Ośrodku Sportowym w Stargardzie. Od dawna struktura budowy drużyny seniorów opiera się na filozofii wprowadzania do zespołu jak największej liczby wychowanków. Co roku do zespołu wprowadzani są młodzi zawodnicy. Klub szkoli dzieci i młodzież już od najmłodszych lat w 5 kategoriach wiekowych. W tym celu zatrudnia 6 licencjonowanych trenerów młodzieżowych. Dobre tradycje pracy z młodzieżą potwierdzili podopieczni trenera Michała Trypucia, awansując do turnieju finałowego Mistrzostw Polski juniorów, zajmując siódme miejsce w Polsce. W 2019 roku w szkoleniu brało udział 230 osób.

Działalność hotelowa:

Od 1 kwietnia 2019 roku Spółka OSIR Stargard Sp. z o.o. będąca akcjonariuszem Spółni Stargard Sportowej S.A. na podstawie umowy wydierzała obiekt Hotelu 104, przy ul. Pierwszej Brygady. Obiekt posiada drugi poziom kategoryzacji (dwie gwiazdki).

16.5. Uroczystości i wydarzenia kulturalne w Stargardzie

W 2019 roku Miasto Stargard organizowało lub współorganizowało dziewiętnaście uroczystości i wydarzeń o charakterze kulturalnym. Jednocześnie, w ramach działalności statutowej miejskich jednostek kulturalnych, odbywały się m.in. wystawy szeroko pojętej sztuki, spotkania autorskie oraz inne przedsięwzięcia (opisane w sprawozdaniach z działalności jednostek, w rozdziale 15 niniejszego raportu).

Do najważniejszych cyklicznych wydarzeń kulturalnych organizowanych lub współorganizowanych przez Miasto Stargard należą: Dni Stargardu, Artfestiwal, Coolturalne Wakacje, festiwal Oldtown, Dzień Pionierów Stargardu, Festyn przy Ulicy Magicznej. Organizowane są również święta tj. Święto Konstytucji 3 Maja, Święto Niepodległości, Narodowy Dzień Zwycięstwa i Narodowy Dzień Żołnierzy Wyklętych. Szczegółowy opis wydarzeń kulturalnych zorganizowanych przez Miasto w 2019 roku w Stargardzie znajduje się w sprawozdaniach m.in. MDK, SCK, OSiR i MAH. W Stargardzie nie brak ciekawych wydarzeń kulturalnych zainicjowanych i realizowanych przez organizacje pozarządowe.

Dotacje dla stowarzyszeń na realizację zadań z zakresu kultury.

Nazwa zadania konkursowego	Podmiot wybrany w konkursie i realizujący zadanie	Kwota dotacji zaplanowana na 2019 r. w złotych
Prowadzenie orkiestry i chóru oraz upowszechnianie kultury muzycznej wśród mieszkańców Miasta Stargard	Stowarzyszenie Krzewienia Sportu, Turystyki i Kultury „Kolejarz”	58.000
Ukraińska Kultura w Stargardzie - 2019	Związek Ukraińców w Polsce Oddział w Szczecinie	12.000
Prowadzenie chóru gospel oraz upowszechnienie	Stargardzkie Stowarzyszenie Muzyczne „Cantore Gospel”	38.000

muzyki gospel wśród
mieszkańców Stargardu

Kresowy Bukiet Kultur Wschodu – cykl otwartych impresz kulturalnych	Stowarzyszenie Chrześcijańska Godność	24.000
Ogólnopolski Festiwal Piosenki Dziecięcej i Młodzieżowej DOZWOLONE DO LAT 19	Towarzystwo Przyjaciół Młodzieżowego Domu Kultury	5.800
Upowszechnianie muzyki poważnej wśród mieszkańców Miasta Stargard	Stowarzyszenie Inicjatyw Artystycznych PRO ARTE przy Państwowej Szkole Muzycznej I i II stopnia im. Witolda Lutosławskiego w Stargardzie	23.900
Biesiada Narodowa	Stowarzyszenie Polski Klub Patriotyczny z siedzibą w Stargardzie	3.000
Kaziuki Wileńskie	Oddział Rejonowy Polskiego Związku Emerytów, Rencistów i Inwalidów w Stargardzie	11.500
Organizacja warsztatów plastycznych i wystaw	Stargardzkie Stowarzyszenie Miłośników Sztuk Plastycznych BRAMA	8.000
3 Jarmark u Królowej Świata w Stargardzie 2018	Parafia NMP Królowej Świata	24.000
Organizacja koncertu wokalnno-instrumentalnego w ramach obchodów „Międzynarodowego Dnia Muzyki”	Stowarzyszeniem im. Profesora Marka Jasińskiego	9.500
Jazzowy Koncert Andrzejkowy z niespodzianką (warsztaty z improwizacji)	Stowarzyszenie Jazz West Pomerania	9.950

16.6. Turystyka

W 2019 roku w Stargardzie nie brakowało działań w sferze turystyki. Organizowano m.in. konkursy, wycieczki, imprezy tematyczne oraz przekazano dotacje celowe na realizację zadań z zakresu turystyki i krajoznawstwa.

Nazwa zadania konkursowego	Podmiot wybrany w konkursie i realizujący zadanie	Kwota dotacji zaplanowana na 2019 r. w złotych
Prowadzenie Centrum Informacji Turystycznej	Towarzystwo Przyjaciół Stargardu	75.000
Prowadzenie i organizacja Punktu Informacji Turystycznej w Bramie Wałowej w Stargardzie	Stargardzkie Stowarzyszenie Miłośników Sztuk Plastycznych	5.000
Organizacja Impresz turystycznych i krajoznawczych dla dzieci, młodzieży, osób dorosłych i seniorów	Polskie Towarzystwo Turystyczno- Krajoznawcze Oddział w Stargardzie	7.500
Organizacja imprez	Polskie Towarzystwo Turystyczno-	12.000

turystycznych dla mieszkańców miasta Stargard	Krajoznawcze Oddział Kolejowy w Stargardzie	
---	---	--

Wyprawa rowerowa –

„Stargard na Rowery na szlaku Green Velo wzdłuż wschodniej granicy Polski

Stowarzyszenie zwykłe „Stargard na rowery”

4.000

„Dzieje Polski – historia dla pokoleń”	Stowarzyszenie „Potrzebny Dom”	3.500
--	--------------------------------	-------

Jednocześnie w 2019 r. miasto Stargard uczestniczyło, współorganizowało lub sprawowało patronat nad konkursami, targami, imprezami tematycznymi związanymi ze sferą turystyki.

Nazwa przedsięwzięcia	Podmioty współuczestniczące	Zakres realizowanych działań
Piknik nad Odrą	Urząd Miejski, Wydział Kultury, Sportu, Turystyki i Promocji, Wydział Planowania i Rozwoju, Stowarzyszenie OLDTOWN	Udział w targach turystycznych „Piknik nad Odrą” organizowanych w Szczecinie w 2019 r., prezentacja oferty turystycznej miasta Stargard oraz rozpoczęcie kampanii promocyjnej „StargardVita”.
Wirtualny Spacer	Urząd Miejski, Wydział Kultury, Sportu, Turystyki i Promocji Zachodniopomorska Agencja Rozwoju Turystyki	Aktualizacja wirtualnego spaceru, 360° mapa panoramiczna największych atrakcji turystycznych Stargardu.
Jubileuszowy X Konkurs na najaktywniejsze szkolne koło krajoznawczo-turystyczne	Urząd Miejski, Wydział Kultury, Sportu, Turystyki i Promocji, PTTK Oddział w Stargardzie	Współorganizacja konkursu, którego celem jest upowszechnianie turystyki kwalifikowanej i rekreacyjnej, krzewienie idei ochrony środowiska, zachęcanie mieszkańców do poznawania zabytków architektonicznych, przyrodniczych i krajobrazowych Stargardu, jego okolic oraz terenów województwa i kraju.
Promocja Turystyczna Miasta Stargard	Urząd Miejski, Wydział Kultury, Sportu, Turystyki i Promocji, Zachodniopomorska Agencja Rozwoju Turystyki	Prezentacja Stargardu w wydaniu Informatora Turystycznego Pomorza Zachodniego „Discover Pomerania”.
Promocja Turystyczna Miasta Stargard	Urząd Miejski, Wydział Kultury, Sportu, Turystyki i Promocji, WALKOWSKA WYDAWNICTWO	Dodruk mini przewodników po atrakcjach turystycznych Stargardu kolportowany na wydarzeniach turystycznych adresowanych do turystów krajowych i zagranicznych.
Odkryj Stargard	Urząd Miejski, Wydział Kultury, Sportu, Turystyki i Promocji	Stworzenie nowoczesnej, interaktywnej zakładki na nowej stronie internetowej www.stargard.pl ukierunkowanej na przekazanie kompleksowej informacji turystycznej.
Dni Stargardu - Turystyka	Urząd Miejski, Wydział Kultury, Sportu, Turystyki i Promocji	Zorganizowanie w ramach Dni Stargardu przedsięwzięcia m.in. : odkryj Stargard z Prezydentem, Gra Miejska „Znam Stargard”, Spacer z przewodnikiem „Stargard nad Iną”, Aktywne zwiedzanie miasta z Nordic Walking.

17. Bezpieczeństwo publiczne

W myśl ustawy o samorządzie gminnym jednym z zadań własnym gminy jest zapewnienie porządku publicznego i bezpieczeństwa obywateli oraz ochrony przeciwpożarowej i przeciwpowodziowej. W roku 2019 w sferze zapewnienia poczucia bezpieczeństwa mieszkańców Stargardu konsekwentnie kontynuowano działania z poprzednich lat.

Stargard objęty jest cyfrowym monitoringiem wizyjnym, który co roku jest systematycznie rozbudowywany. Video nadzór funkcjonuje całodobowo, a prowadzenie obserwacji odbywa się na stanowisku dyżurnego Straży Miejskiej. W 2019 roku zakupiono rejestrator danych do systemu monitoringu wizyjnego miasta oraz 12 kamer w systemie dzień/noc na Osiedlu Pyrzyckim i 2 kamery w systemie live w parku Bolesława Chrobrego w rejonie Teatru Letniego.

Ponadto kontynuowano doposażanie służb mundurowych:

- dofinansowano zakup 4 radiowozów, w tym pojazdu typu furgon, dla Komendy Powiatowej Policji w Stargardzie w wysokości 210.892,26 zł na
- dofinansowanie zakupu pojazdu ratowniczo – gaśniczego dla Komendy Powiatowej Państwowej Straży Pożarnej w Stargardzie w wysokości 250.000 zł,
- zakupiono sprzęt specjalistyczny, m.in.: lornetki obserwacyjne, w tym noktowizyjnych, wagi specjalistycznej, urządzeń Alco-Blow, kamery video, kamizelek odbłaskowych i materiałów promocyjno-profilaktycznych dotyczących szeroko pojętego bezpieczeństwa na terenie miasta.

W celu poprawy bezpieczeństwa Gmina Miasto Stargard finansowała również dodatkowe służby patrolowe funkcjonariuszy KPP Stargard oraz funkcjonariuszy odbywających staże adaptacyjne, ze szczególnym zwróceniem uwagi na ład i porządek w rejonie centrum miasta.

17.1. Działalność Straży Miejskiej

Straż Miejska swoimi działaniami obejmuje teren miasta Stargardu w podziale na osiem rejonów, do których przydzielone są dwuosobowe patrole. W dni powszednie służba w Straży Miejskiej odbywa się w systemie dwuzmianowym. W soboty, niedziele i święta teren całego miasta kontrolował patrol samochodowy - interwencyjny. Nieprzerwalnie tzn. siedem dni w tygodniu przez 24 godziny na dobę, służbę podejmują strażnicy obsługujący instytucję Dyżurnego Technicznego Miasta.

W 2019 roku odnotowano 17 035 zdarzeń (wpisy do Emandatu), w tym 6048 zleconych oraz 10987 własnych. Strażnicy podjęli 7518 interwencji, w tym 1 890 interwencji własnych oraz 5628 interwencji zleconych. W 2019 roku strażnicy miejscy przeprowadzili 8800 kontroli.

W 2019 roku strażnicy naprzemiennie pełnili obowiązki Dyżurnego Technicznego Miasta, zapewniając tym samym możliwość dokonania zgłoszenia, niecierpiącej zwłoki sprawy przez 24 godziny na dobę w każdy dzień tygodnia. Dyżurny Techniczny Miasta przyjął 217 zgłoszeń w porze nocnej oraz 5262 zgłoszenia w czasie pracy SM. W 4155 przypadkach zgłoszenie przekazano do realizacji patrolom straży miejskiej. Referat dyżurnych straży na bieżąco obsługiwał kamery monitoringu miejskiego. W efekcie tego ujawniono 157 następujących zdarzeń.

Od 2017 r. w Stargardzie istnieje możliwość korzystania z portalu naprawmyto.pl, obsługiwanego przez strażników miejskich. Pozwala to na zgłaszanie w czasie rzeczywistym stwierdzonych w przestrzeni publicznej awarii infrastruktury i śledzenia sprawy. Informacje o usterce przekazywane mogą być za pomocą każdego urządzenia podłączonego do internetu. Przychodzący alert jest weryfikowany, a następnie przekazywany do realizacji właściwej w sprawie jednostce.

W 2019 r. przy użyciu aplikacji naprawmyto.pl przesłano do straży 187 alertów z czego:

- 88 alerty naprawiono,
- 39 alertów otwartych lub w trakcie naprawiania,
- 19 odrzucono.

Udzielano asysty pracownikom Urzędu Miejskiego, MOPS i administratorom budynków. Funkcjonariusze służyli swoją pomocą w 58 tego typu przypadkach, a 99 razy konwojowano pracownika Urzędu Miejskiego przewożącego środki pieniężne.

Zgodnie z przyjętym na bieżący rok szkolny programem profilaktycznym straży w okresie sprawozdawczym przeprowadzono 306 pogadek w placówkach oświatowych i opiekuńczych.

W wyniku wdrożonych czynności w okresie od 1 stycznia do 31 grudnia 2019 roku strażnicy:

- ukarali 963 osoby mandatem karnym na kwotę 86 730 zł,
- wobec 1019 osób zastosowano środek oddziaływania wychowawczego w postaci pouczenia,
- skierowano 50 wniosków o ukaranie do Sądu Rejonowego w Stargardzie.

Ponadto w 2019 roku:

- wystawiono 1125 wezwań za wycieraczkę pojazdów w związku z naruszeniem przepisów prawa o ruchu drogowym,
- sporządzono 80 nakazów w związku z naruszeniem przepisów Uchwały nr XII/119/2015 Rady Miejskiej w Stargardzie dot. regulaminu utrzymania czystości i porządku na terenie Gminy Miasto Stargard,
- sporządzono 54 notatki służbowe,
- wprowadzono 400 spraw do rejestru spraw o wykroczenia,
- doprowadzono 39 osób do miejsca przebywania (ogrzewalni, schroniska),
- otrzymano 880 pism,
- wysłano 445 wezwań urzędowych i 777 pism dotyczących różnych czynności wyjaśniających,
- strażnicy miejscy w 2019 roku 117 razy służyli pomocą przy uruchamianiu pojazdu, który odmówił posłuszeństwa właścicielowi.

Działając na podstawie art. 50a ustawy prawo o ruchu drogowym w 2019 roku wdrożono 92 postępowania w związku z pojazdami nieużytkowanymi. W wyniku tych działań zlecono odholowanie 5 pojazdów, a 47 pojazdów zostało zabranych przez właścicieli.

Pełna treść informacji z działalności jednostki stanowi załącznik nr 15.

18. Współpraca z organizacjami pozarządowymi

Na terenie miasta funkcjonuje ok. 100 organizacji pozarządowych, które prowadzą działalność w różnorodnych obszarach, m.in. w polityce społecznej, sporcie, edukacji, turystyce i rekreacji.

W 2019 r. określono priorytetowe obszary współpracy Miasta z podmiotami III sektora, w tym w szczególności: kultura, sztuka, ochrona dóbr kultury i dziedzictwa narodowego, podtrzymywanie i upowszechnianie tradycji narodowej, pielęgnowanie polskości oraz rozwoju świadomości narodowej, obywatelskiej i kulturowej, wspieranie i upowszechnianie kultury fizycznej i sportu, pomoc społeczna, w tym pomoc rodzinom i osobom w trudnej sytuacji życiowej oraz wyrównywanie szans tych rodzin i osób, działalność na rzecz osób w wieku emerytalnym, ochrona i promocja zdrowia, ekologia i ochrona zwierząt oraz ochrona dziedzictwa przyrodniczego, turystyka i krajoznawstwo, nauka, edukacja, oświata i wychowanie, działalność na rzecz organizacji pozarządowych oraz podmiotów wymienionych w art. 3 ust. 3, w zakresie określonym w pkt 1-33 art. 4 ustawy o działalności pożytku publicznego i o wolontariacie.

Współpraca w 2019 roku odbywała się w następujących formach:

1) pozafinansowej, w tym w szczególności:

- inicjowano realizację przez organizacje pozarządowe zadań publicznych,
- prowadzono szczegółową aktualizację internetowego wykazu organizacji pozarządowych na stronie internetowej Stargardzkiego Centrum Wspierania Organizacji Pozarządowych (www.scwop.stargard.pl),
- prowadzono newsletter – INFORMATOR, w którym m.in. przekazywano organizacjom pozarządowym informacje niezbędne dla ich działalności, tj. m.in. o ogłaszanych konkursach

ofert na realizację zadań publicznych oraz o sposobach ich rozstrzygnięć, o możliwościach pozyskiwania pozabudżetowych środków finansowych itp.,

- organizowano szkolenia podnoszące kompetencje organizacji pozarządowych,
- zapewniono porady specjalistyczne – dla podmiotów III sektora dostępny był specjalista ds. finansowych, prawnik oraz specjalista ds. pisanie projektów,
- konsultowano z przedstawicielami organizacji pozarządowych projekty aktów prawa miejscowego,
- gromadzono i udostępniano informacje o imprezach kulturalnych i sportowych realizowanych na terenie miasta,
- udostępniano podmiotom obiekty miejskie i umożliwiano im organizację imprez sportowych i kulturalnych,
- zapewniono dostęp do bezpłatnego Internetu,
- udzielano rekomendacji, organizowano przedsięwzięcia promujące ideę społeczeństwa obywatelskiego i dokonania organizacji pozarządowych.

2) finansowej, polegającej na zlecaniu podmiotom III sektora realizacji zadań i przekazywaniu na ten cel środków finansowych z budżetu Miasta.

W 2019 r. z Miastem aktywnie współpracowało 75 podmiotów III sektora, z którymi zawarto 104 umowy na realizację zadań własnych i zleconych. Na zadania realizowane przez te podmioty przeznaczono w budżecie miasta środki finansowe w wysokości 9.277.466 zł, z których wykorzystano 9.117.803,11 zł (98,28 %). Kwota niewykorzystana – 159.662,89 zł wynika z niewydatkowania przez organizacje pozarządowe zabezpieczonych środków finansowych.

18.1. Działalność Stargardzkiego Centrum Wspierania Organizacji Pozarządowych

Od 2009 r. w Domu Kultury Kolejara przy ul. Szczecińskiej 17 funkcjonuje Stargardzkie Centrum Wspierania Organizacji Pozarządowych, którego głównym celem jest nieodpłatne wspieranie lokalnych organizacji pozarządowych w zakresie prowadzonej przez nie działalności.

W 2019 r. Centrum realizowało swoje działania na rzecz organizacji pozarządowych, będąc wsparciem logistycznym.

Na bezpośrednią działalność Centrum przeznaczone są w DKK dwa pomieszczenia. W pierwszym z nich znajduje się sprzęt (komputery z dostępem do Internetu, drukarka, ksero, telefon, faks), z którego nieodpłatnie korzystają organizacje pozarządowe. W pomieszczeniu tym znajdują się także tzw. skrzynki kontaktowe, które umożliwiają organizacjom sprawne przyjmowanie korespondencji oraz szafki, w których organizacje pozarządowe mogą przechowywać swoje dokumenty oraz inne materiały związane ze swoją działalnością. Organizacje, które nie dysponują swoją siedzibą mają możliwość korzystania z drugiego pomieszczenia, tzw. Inkubatora. Poza dwoma pomieszczeniami Centrum, organizacje pozarządowe mogą korzystać ze wszystkich pomieszczeń, gdzie mają możliwość organizowania różnych spotkań, imprez o charakterze cyklicznym lub jednorazowym. W trakcie całego roku kalendarzowego z pomieszczeń tych korzystało kilkadziesiąt lokalnych organizacji, w tym duża część korzystała wielokrotnie lub cyklicznie.

Centrum kontynuowało wsparcie informacyjne organizacji m.in. poprzez: prowadzenie newslettera – INFORMATORA z bieżącymi informacjami dot. III sektora, który docierał do wszystkich organizacji pozarządowych znajdujących się w bazie Centrum, bezpłatny dostęp do Internetu, gromadzenie i udostępnianie informacji dot. III sektora, w szczególności ukierunkowanych na źródła finansowania planowanych do realizacji projektów, prowadzenie biblioteczki z literaturą z zakresu działania organizacji pozarządowych, prowadzenie i szczegółowe aktualizowanie wykazu lokalnych organizacji pozarządowych, organizację ogólnych spotkań organizacji pozarządowych, na których m.in. omawiano zasady współpracy administracji z III sektorem, prezentowano działalność Centrum, kontynuowano prezentację lokalnych stowarzyszeń w ramach akcji „Poznajmy się”. W trakcie spotkań organizacje miały możliwość kontaktu z urzędnikami i władzami miasta a także

z przedstawicielami Miejskiej Rady Działalności Pożytku Publicznego. Była także okazja do wzajemnej wymiany doświadczeń.

Szkolenia i kursy

Organizacje pozarządowe, które chciały poszerzyć swoją wiedzę w zakresie prowadzonej działalności oraz podnieść poziom swoich kompetencji mogły skorzystać z darmowych szkoleń organizowanych przez Centrum. W 2019 r. Centrum zorganizowało 10 szkoleń m.in. z zakresu zmiany przepisów wykonawczych do ustawy o działalności pożytku publicznego i o wolontariacie (nowe druki ofert, umów i sprawozdań), obowiązków organizacji pozarządowych względem Urzędu Skarbowego (elektroniczne składanie sprawozdań, podpis zaufany); pozyskiwania mikrograntów w ramach Programu Społecznik edycja 2019, szkolenia z zakresu RODO w organizacji pozarządowej (m.in. dot. klauzuli informacyjnej) oraz Funduszu Inicjatyw Obywatelskich (FIO). Ponadto w ramach podnoszenia kompetencji organizacji pozarządowych w zakresie pisania wniosków o środki zewnętrzne odbyło się spotkanie w ramach tzw. Akademii Rozwoju Umiejętności Projektowych. W trakcie tego spotkania specjaliści przybliżali organizacjom zawiłości projektowe oraz wskazywali źródła pozyskania dodatkowych środków finansowych na realizowane przedsięwzięcia.

W ramach wsparcia lokalnego III sektora SCWOP organizowało nieodpłatne poradnictwo z zakresu prawa i finansów dla organizacji pozarządowych oraz dla osób, które chciały założyć stowarzyszenie. Ponadto, dla organizacji dostępny w Centrum był również specjalista ds. pisania projektów.

W ramach promocji lokalnych organizacji pożytku publicznego corocznie na miejskiej stronie internetowej oraz na stronie Centrum publikowany jest wykaz podmiotów, na które każdy podatnik może przekazać swój 1 % podatku.

Stargardzkie organizacje pozarządowe mają możliwość promowania swojej działalności w Stargardzkim Informatorze Samorządowym. Na łamach gazety mogą również umieszczać informacje o obchodach jubileuszowych, planowanych spotkaniach i imprezach.

Funkcjonuje także strona internetowa Centrum (www.scwop.stargard.pl) na której umieszczane są wszelkie aktualności dotyczące podmiotów III sektora oraz informacje z bieżącej działalności Centrum.

W czerwcu 2019 r., w Parku Bolesława Chrobrego, odbył się Festyn na ulicy Magicznej w trakcie którego lokalne organizacje pozarządowe miały okazję do zaprezentowania mieszkańcom miasta swojej działalności. Promowany był bogaty dorobek podmiotów III sektora, a największym zainteresowaniem cieszyły się wystawy wyrobów rękodzieła.

Również podczas corocznych obchodów Dni Seniora była możliwość pokazania mieszkańcom form działalności organizacji pozarządowych, które działają na rzecz osób starszych.

Miejska Rada Działalności Pożytku Publicznego, w skład której wchodzi 7 przedstawicieli lokalnych organizacji pozarządowych, 3 przedstawicieli Rady Miejskiej oraz 4 przedstawicieli Urzędu Miejskiego w Stargardzie, w 2019 roku obradowała na 4 posiedzeniach, dokonując m.in. zaopiniowania 3 projektów uchwał.

19. Promocja miasta, współpraca krajowa i zagraniczna

19.1. Działania promocyjne

Rok 2019 r. obfitował w szereg działań, mających na celu promocję Stargardu, najważniejszą była kampania StargardVital! prowadzona przez Wydział Planowania i Rozwoju w ramach Strategii pozyskiwania nowych mieszkańców. Szczegółowy opis w rozdziale 5.2.

Ponadto działania promocyjne realizowane przez Wydział Kultury, Sportu, Turystyki i Promocji miały na celu budowanie świadomości marki miasta wśród mieszkańców dzięki m.in.:

- aktualizacji systemu identyfikacji wizualnej o uzupełniające kolory oraz piktogramy;
- przygotowanie i uruchomienie nowej strony internetowej uwzględniającej aktualizację SIW;

- publikację materiałów informacyjnych, artykułów prasowych;
- zakup i dystrybucję materiałów promocyjnych.

Na działania realizowane przez Wydział Kultury, Sportu, Turystyki i Promocji w zakresie promocji Miasta w 2019 roku wydatkowano środki w wysokości: ok. 295.429,45 zł.

Środki wydatkowano na promocję Miasta i wdrażanie strategii komunikacji marketingowej Miasta polegającą między innymi na:

- przygotowaniu bezpłatnych materiałów informacyjno-promocyjnych o Mieście i ich dystrybucję;
- organizację Gal Prezydenckich m.in Sportowca Roku, Twórców Kultury, Przedsiębiorcy Roku;
- organizację imprez związanych z 15. rocznicą przystąpienia Polski do UE oraz z 30. rocznicą pierwszych po wojnie wolnych wyborów;
- współpracę z instytucjami kulturalnymi, edukacyjnymi oraz organizacjami pozarządowymi;
- zakup materiałów i gadżetów promocyjnych, w tym związanych z akcjami „30 lat Wolności”, „15 lecie przystąpienia Polski do UE” oraz „Zostań Ambasadorem Stargardu”;
- zakup nagród w konkursach organizowanych przez Miasto, np.: „Ogrody wokół nas”,
- „Konkurs Fotograficzny – Stargard Vita”;
- wsparciu organizacji imprez pod patronatem Prezydenta Miasta.

Promocja wewnętrzna

Skierowana jest do mieszkańców, którzy tworzą miasto i jego klimat, są także najlepszymi ambasadorami Stargardu. Promocja wewnętrzna (budowanie świadomości marki miasta oraz jej wzmacnianie wśród mieszkańców miasta) realizowana jest poprzez:

- 1) organizację konkursów:
 - konkurs „Ogrody wokół nas” – propagowanie estetycznego zagospodarowania miasta;
 - konkurs fotograficzny „Stargard Vita”;
 - konkurs „Stargardzki Produkt Lokalny”;
 - konkurs „Znam Stargard” (inicjatywa Młodzieżowego Zespołu Doradczego).
- 2) organizację własnych akcji promocyjnych oraz akcje promocyjne w ramach realizowanych przez podmioty zewnętrzne wydarzeń, w tym między innymi:
 - „Zostań Ambasadorem Stargardu” podczas COOLturalnych wakacji;
 - „Odkryj Stargard z Prezydentem” w ramach Dni Stargardu;
 - „Gra miejska – Znam Stargard” w ramach Dni Stargardu;
 - „Stargard nad Iną – spacer z przewodnikiem” w ramach Dni Stargardu;
 - koło fortuny w ramach Dnia Pionierów Stargardu;
 - koło fortuny w ramach Stargardzkich Dni Seniora.
- 3) wsparcie rzeczowe i finansowe wydarzeń przygotowanych przez organizacje pozarządowe oraz instytucje i inne podmioty zewnętrzne (między innymi wydarzeń kulturalnych, sportowych, turystycznych, edukacyjnych, społecznych, itp.).

Promocja zewnętrzna

Dedykowana głównie osobom odwiedzającym nasze miasto – turystom polskim i zagranicznym, która realizowana była między innymi poprzez promocję Miasta podczas targów turystycznych i eventów realizowanych poza Stargardem.

Promocja miasta podczas „Pikniku nad Odrą” na którym stoisko miasta otrzymało wyróżnienie dla najlepszego wystawcy. Wraz z organizatorami festiwalu postapokaliptycznego OldTown, kawiarenką Baks i Browarem Stargard przygotowano wyjątkową strefę, gdzie można było zjeść pyszne lody, napić się dobrego piwa i posłuchać o ofercie turystycznej miasta oraz uzyskać informacje o kampanii „StargardVita!”.

Impreza jest produktem turystycznym samym w sobie. Piknik odbywa się w jednym z najbardziej malowniczych miejsc Szczecina – na Wałach Chrobrego. Co roku odwiedza imprezę

około 70.000 zwiedzających i 200 wystawców z Polski i z zagranicy. Członkostwo w stowarzyszeniach krajowych

Stowarzyszenie Szczecińskiego Obszaru Metropolitalnego (SSOM)

Organizacja bazująca na solidarnej współpracy samorządów i koordynująca prace zmierzające do stworzenia silnego ośrodka metropolitalnego poprzez realizację celów statutowych, m.in.: kształtowanie wspólnej polityki samorządów lokalnych, realizację i ochronę ich interesów, wspieranie gospodarczego i kulturowego rozwoju samorządów należących do stowarzyszenia oraz reprezentowanie interesów członków SSOM na forum krajowym i międzynarodowym. Stowarzyszenie początkowo działało pod nazwą Samorządowego Stowarzyszenia Współpracy Regionalnej, które powołano dnia 15 kwietnia 2005 roku na mocy uchwały nr 1/2005 Zebrania Założycielskiego Samorządowego Stowarzyszenia Współpracy Regionalnej. Dnia 11 grudnia 2009 roku Stowarzyszenie zmieniło nazwę na „Stowarzyszenie Szczecińskiego Obszaru Metropolitalnego” – uchwała Walnego Zebrania nr 1/2009.

Gmina Miasto Stargard przystąpiła do Stowarzyszenia 27 maja 2008 r. uchwałą nr XXI/235/08 Rady Miejskiej w Stargardzie. W roku 2019 członkami Stowarzyszenia Szczecińskiego Obszaru Metropolitalnego były: Gmina Kobylanka, Gmina Stare Czarnowo, Gmina Police, Gmina Dobra Szczecińska, Gmina Goleniów, Gmina Kołbaskowo, Gmina Gryfino, Miasto Szczecin, Województwo Zachodniopomorskie, Miasto Stargard, Gmina Stargard, Gmina Nowe Warpno, Powiat Policki, Gmina Stepnica, Miasto Świnoujście.

Stowarzyszenie pełni funkcję Związku Zintegrowanych Inwestycji Terytorialnych (ZIT), w tym jako Instytucja Pośrednicząca (IP) dla Regionalnego Programu Operacyjnego WZ na lata 2014-2020.

ZIT SOM jest finansowany z następujących źródeł:

- Regionalny Program Operacyjny Województwa Zachodniopomorskiego - projekty ZIT i projekty komplementarne,
- Krajowe Programy Operacyjne (przede wszystkim Program Operacyjny Infrastruktura i Środowisko 2014-2020) - projekty komplementarne,
- Program Operacyjny Pomoc Techniczna 2014-2020 - wsparcie działań lidera ZIT jako Instytucji Pośredniczącej i wsparcia eksperckiego dla ZIT.

Wielkość dofinansowania przyznana na realizację ZIT SOM wynosi 109,1 mln euro.

Całkowita wartość funduszy pozyskanych przez Miasto Stargard w ramach Zintegrowanych Inwestycji Terytorialnych w perspektywie finansowej 2014-2020 wynosiła **73.359.373,77 zł**.

Gmina Miasto Stargard w 2019 r. realizowała w ramach ZIT oraz projektów komplementarnych do instrumentu ZIT, następujące zadania:

1. Wzmocnienie atrakcyjności inwestycyjnej województwa zachodniopomorskiego poprzez kompleksowe przygotowanie terenów Parku Przemysłowego Nowoczesnych Technologii w Stargardzie – etap II,
2. Przebudowa ulicy Towarowej wraz z budową ciągu pieszo-rowerowego w Stargardzie,
3. Termomodernizacja budynku przy ul. Hetm. Stefana Czarnieckiego 19 i ks. Bogusława IV w ramach przedsięwzięcia: Modernizacja energetyczna przez Stargardzkie TBS Sp. z o.o. wielorodzinnych budynków mieszkaniowych Gminy Miasto Stargard przy Placu Świętego Ducha 26 i ulicach: Ks. Bogusława IV 22, Hetmana S. Czarnieckiego 19, Wojska Polskiego 78 a i Marii Konopnickiej 8 w Stargardzie,
4. Trójka daje szansę wszystkim,
5. Rewitalizacja budynku przy ul. Bolesława Chrobrego 21 w Stargardzie – Stargardzkie Centrum Nauki.

W ramach współpracy z SOM Gmina Miasto Stargard realizuje przedsięwzięcie, które jest komplementarne do instrumentu ZIT pod nazwą „Budowa Szczecińskiej Kolei Metropolitalnej z wykorzystaniem istniejących odcinków linii kolejowych nr 406, 273, 351” realizowane w ramach

Działania 5.2. Rozwój transportu kolejowego poza TEN-T, Oś priorytetowa V Rozwój transportu kolejowego w Polsce Programu Operacyjnego Infrastruktura i Środowisko 2014 – 2020, polega na utworzeniu głównej osi transportu publicznego na terenie SOM z wykorzystaniem istniejących linii kolejowych. Utworzenie węzłów przesiadkowych, łączących różne gałęzie transportu z odpowiednią infrastrukturą towarzyszącą, jak parkingi Park&Ride, Bike&Ride, Kiss&Ride zwiększy rolę transportu publicznego

w relacji do transportu indywidualnego. Projekt zlokalizowany w woj. zachodniopomorskim na terenie gmin: Miasto Szczecin, Miasto Stargard, Goleniów, Gryfino, Kobylanka, Police i Gmina Stargard, dotyczy utworzenia sieci SKM na istniejących liniach kolejowych: nr 351 na odc. Stargard – Szczecin Główny, nr 273 na odc. Gryfino – Szczecin Główny, nr 401 Szczecin – Goleniów z odgałęzieniem na LK 402 i 434 do PL Szczecin Goleniów, nr 406 z jej modernizacją na odcinku Szczecin – Police z budową drugiego toru na odc. Szczecin Główny - Szczecin Turzyn.

Planowana jest przebudowa lub modernizacja linii kolejowych o dł. 23,75 km, budowa zintegrowanych węzłów i przystanków z parkingami Park&Ride i Bike&Ride (windy, podjazdy dla osób niepełnosprawnych) i urządzeniami dot. integracji transportu (biletomaty/kasowniki).

Projekt realizowany będzie zgodnie z zapisami Umowy Partnerstwa zawartej pomiędzy SSOM, Województwem Zachodniopomorskim, PKP PLK S.A., Gminą Miasto Szczecin, Gminą Miasto Stargard oraz gminami: Goleniów, Gryfino, Kobylanka, Police i Stargard. Każdy partner będzie właścicielem infrastruktury powstałej w ramach realizacji Projektu w części przez siebie realizowanej.

Planowane koszty finansowe 741.000.000 PLN

Wartość dofinansowania 512.000.000 PLN.

W roku 2019 w ramach przedsięwzięcia została opracowana dokumentacja projektowa – techniczna dla zadania budowy parkingu na 300 miejsc postojowych. Nazwa zadania: Budowa Szczecińskiej Kolei Metropolitalnej z wykorzystaniem odcinków linii kolejowych nr 404,273, 351 – budowa parkingu Park & Ride przy ul. Barnima I wraz z przebudową ul. Ks. Barnima I w Stargardzie.

Stowarzyszenie Gmin Polskich Euroregionu Pomerania

Instytucja prowadząca długofalową politykę edukacyjną w zakresie procesów integracyjnych Polski z Unią Europejską, funduszy pomocowych oraz przedsięwzięć integrujących społeczności lokalne w ramach współpracy transgranicznej poprzez działania takie jak poszukiwanie oraz pozyskiwanie pozabudżetowych źródeł finansowania zadań, w tym również organizacja szkoleń i spotkań informacyjnych dla wnioskodawców, podejmowanie działań na rzecz promocji gmin i miast członkowskich Stowarzyszenia, obsługę finansową i merytoryczną programów Polsko-Niemieckiej Współpracy Młodzieży oraz Funduszu Małych Projektów i Programu Współpracy Interreg Va Meklemburgia/Pomorze Przednie/Brandenburgia/Polska. Ponadto zajmuje się organizacją szkoleń, kształceniem w zakresie problematyki Unii Europejskiej, pomocy w nawiązywaniu i rozwoju kontaktów, współpracy w strukturach Prezydium i Rady Euroregionu Pomerania. Zgodnie ze statutem Stowarzyszenia Gminę Miasto Stargard podczas Zebrania Delegatów Stowarzyszenia reprezentują trzej delegaci.

Związek Miast Polskich

Miasto Stargard od 1999 r. należy do Związku Miast Polskich. Zajmuje się on promocją miast (targi krajowe i zagraniczne, konferencje, seminaria, warsztaty, wystawy, konkursy) oraz prowadzi działalność informacyjną i wydawniczą. Związek Miast Polskich jest członkiem Rady Gmin i Regionów Europy (CEMR), w skład której wchodzi 45 organizacji gmin, powiatów i regionów z 31 krajów Europy. Związek ma podpisaną umowę o współpracy z Niemiecką Sekcją CEMR, Estońskim Związkiem Miast oraz z Ukraińskim Związkiem Miast.

19.2. Współpraca zagraniczna

Stargard jest miastem otwartym na kontakty międzynarodowe, czego wynikiem jest partnerstwo z innymi miastami: Elmshorn (Niemcy), Wijchen (Holandia), Stralsund (Niemcy), Saldus (Łotwa).

Rozwijanie i umacnianie kontaktów międzynarodowych miasto traktuje jako ważny element jego promocji, ukierunkowanej głównie na stymulowanie rozwoju produkcji, przedsiębiorstwa i usług dziedzin będących podstawą jego rozwoju. Podejmowane działania służą także dotarciu z ofertą inwestycyjną miasta do potencjalnych partnerów kapitałowych rodzimych i zagranicznych.

Stargard ma podpisane umowy z czterema miastami partnerskimi:

Stralsund (Niemcy) – umowa z dnia 19.03.1992 r.

Elmshorn (Niemcy) – umowa z dnia 19.06.1993 r.

Saldus (Łotwa) – umowa z dnia 10.04.1992 r.

Wijchen (Holandia) – umowa z dnia 19.06.1993 r.

Poza miastami partnerskimi Miasto Stargard realizuje wspólne projekty z innymi miastami, m.in. z Eberswalde. Największy z nich to „Transgraniczny Most Przyszłości – utworzenie polsko-niemieckich centrów orientacji zawodowej i zarządzania zdrowiem w Euroregionie Pomerania”. Przedsięwzięcie realizowane jest w ramach Programu Współpracy Interreg VA Meklemburgia – Pomorze Przednie/Brandenburgia/Polska. W ramach zadania wykonano remont budynku C i B Szkoły Podstawowej nr 2 z Oddziałami Integracyjnymi, pochylnię dla osób niepełnosprawnych, chodniki, jezdnie manewrowe i parkingi, oświetlenie terenu oraz zamontowano windę zewnętrzną, siłownię zewnętrzną. Zainstalowano 11 kamer zewnętrznych. Zostało także zakupione wyposażenie do poszczególnych sal i pracowni szkolnych. Całkowita wartość dofinansowania: 4.431.870,25. Wydatki na realizację przedsięwzięcia w 2019 roku wyniosły 5.874.562,17 zł.

Nowa Hanza

Gmina Miasto Stargard od 2001 r. jest członkiem Międzynarodowego Związku Hanzy. Członkostwo w Nowej Hanzie daje możliwość zaprezentowania Miasta na arenie międzynarodowej, podkreślając przy tym jego korzenie historyczne i kulturowe. Członkowie Nowej Hanzy mają możliwość udziału w corocznych zjazdach, które odbywają się w jednym z miast hanzeatyckich, a tym samym prezentacji swojej oferty turystycznej oraz dorobku kulturalnego i gospodarczego. Główne korzyści wynikające z przynależności do Związku to możliwości wykorzystywania doświadczeń osiągniętych przez miasta partnerskie oraz nawiązanie międzynarodowych kontaktów.

W 2019 roku stargardzka delegacja wzięła udział w Spotkaniu Polskich Miast Hanzeatyckich w Gdańsku, gdzie omawiane były możliwości wykorzystania członkostwa w organizacji do szerszej prezentacji i promocji miasta, rozwoju szlaków turystycznych oraz zacieśniania współpracy pomiędzy Polskimi Miastami Hanzeatyckimi.

HanseVerein

Stargard należy do Stowarzyszenia HanseVerein, które powstało z inicjatywy miast hanzeatyckich, aby mogły one za pośrednictwem tej organizacji pozyskiwać środki na międzynarodowe projekty jej członków. Jednocześnie, nieposiadający osobowości prawnej Międzynarodowy Związek Hanzy działa w dotychczasowej formie, równolegle ze Stowarzyszeniem HanseVerein, które zostało zarejestrowane w dniu 21.05.2014 r. w Sądzie Rejonowym miasta Lubeka pod numerem VR 3769 HL. Przynależność do tego stowarzyszenia stwarza możliwości m.in. pozyskiwania środków pozabudżetowych na realizację projektów międzynarodowych, takich jak: wymiana młodzieży, międzynarodowe szlaki turystyczne, projekty w sferze biznesu, kultury, czy sztuki. Członkostwo w Stowarzyszeniu nie wiąże się z ponoszeniem przez Gminę Miasto Stargard kosztów (np. składki). Koszty administracyjne pokrywane są przez Miasto Lübecka.

EUROB – Europejski Szlak Gotyku Ceglanego

18 grudnia 2007 roku podjęta została uchwała Nr XVI/160/2007 Rady Miejskiej w Stargardzie w sprawie wyrażenia zgody na przystąpienie Miasta Stargard do międzynarodowego stowarzyszenia "Europejski Szlak Gotyku Ceglanego". Stowarzyszenie jest kontynuacją projektu współfinansowanego ze środków Unii Europejskiej o nazwie „EuRoB” (skrót od niemieckiej nazwy Europäische Router der Backsteingotik – „Europejski Szlak Gotyku Ceglanego”). Koordynatorem projektu było Niemieckie

Stowarzyszenie Budownictwa Mieszkaniowego, Urbanistyki i Planowania Przestrzennego (Deutscher Verband für Wohnungswesen, Städtebau und Raumordnung e.V.) z siedzibą w Berlinie. Europejski Szlak Gotyku Ceglanego obejmuje miasta, regiony i budowle zlokalizowane przede wszystkim w południowej części obszaru bałtyckiego. Celem Stowarzyszenia „Europejski Szlak Gotyku Ceglanego” jest wspieranie sztuki i kultury, nauki, edukacji i dialogu pomiędzy narodami. Odpowiedź na to miał stanowić rozwój zrównoważonej turystyki kulturowej na szlaku. W dniu 29 października 2019 r., uchwałą nr XI/144/2019 Rady Miejskiej w Stargardzie, Gmina Miasto Stargard wystąpił ze Stowarzyszenia „Europejski Szlak Gotyku Ceglanego”. Powodem wystąpienia był fakt, iż w ciągu 12 lat nie zmieniła się formuła działania stowarzyszenia. Znacznie jednak wzrosły koszty administracyjne jego funkcjonowania, co spowodowało konieczność ograniczania wydatków na działania promocyjne i informacyjne, które obecnie obejmują jedynie utrzymanie wspólnej strony internetowej oraz wydawanych w cyklu rocznym lub dwuletnim drobnych broszur.

Zakończenie

W Raporcie o stanie Miasta Stargard za 2019 rok przedstawiono m.in. stan majątku gminy, przekrój inwestycji i wszelkich działań podejmowanych przez samorząd oraz jednostki i spółki miejskie. Obraz, jaki wyłania się z podsumowania, prezentuje Stargard jako prężnie rozwijające się miasto województwa zachodniopomorskiego.

Blisko 50.000.000 zł. wydanych na inwestycje oraz poprawę warunków życia mieszkańców, sprawne pozyskiwanie funduszy zewnętrznych, a także szybkie tempo realizacji projektów – to wszystko sprawiło, że 2019 rok zakończył się dla Stargardu satysfakcjonująco. Rozwój można bowiem dostrzec na wielu istotnych płaszczyznach, takich jak: przemysł, polityka mieszkaniowa, czy infrastruktura drogowa. W dwóch stargardzkich parkach przemysłowych przybyło kilka nowych firm, a część z tych, które już tam działają, powiększyło się o kolejne hale produkcyjne i magazyny, dając tym samym setki nowych miejsc pracy. 2019 rok upłynął również pod względem wielu inwestycji, mających na celu ułatwienie komunikacji miejskiej. Tabor MPK zyskał 8 kolejnych nowoczesnych autobusów za 17.000.000 zł., z czego 10.000.000 zł pochodzi ze zdobytego dofinansowania. Ruszyła przebudowa wiaduktów, powstały dwa nowe ronda, zainwestowano w energooszczędne latarnie. Konsekwentnie remontowano drogi. Do jednych z ważniejszych działań w tym zakresie należą: wymiana nawierzchni ulicy Bolesława Krzywoustego, która dodatkowo wzbogaciła się o ciąg pieszo-rowerowy i parking, a także budowa drogi dla pieszych i bezpiecznego przejścia przy skrzyżowaniu ul. Niepodległości z ul. Powstańców Warszawy. W ubiegłym roku nie zabrakło też cieszących się dużym zainteresowaniem imprez cyklicznych, takich jak: ArtFestiwal Stargard, Coolturalne Wakacje, Dni Stargardu, OldTown Festiwal.

Potencjał Stargardu dostrzegło wiele osób z całego województwa zachodniopomorskiego. Było to możliwe dzięki kampanii „StargardVital!”. Zgodnie z hasłem: „Pracuj, mieszkaj, odkrywaj” nasze miasto promowano jako miejsce idealne do życia dla młodych ludzi i całych rodzin. Kampanię realizowano nie tylko poprzez stronę internetową, emisję filmów w kinach czy reklamę, ale również poprzez bezpośredni kontakt z mieszkańcami województwa. Specjalne stoiska promocyjne pojawiły się w: Trzebiatowie nad Regą, Szczecinie, Pyrzycach, Reczu, Kaliszu Pomorskim, Złocięcu, Wałczu, Świdwinie, Białogardzie, Szczecinku oraz na „Złotej Dyni” w Morzyczynie.

Streszczenie

Raport o stanie miasta Stargard za rok 2019 został przygotowany zgodnie z art. 28aa ustawy o samorządzie gminnym. Zgodnie z jego zapisem prezydent przedstawia radzie raport o stanie gminy za rok poprzedni do 31 maja. Uchwałą nr V/83/2019 z dnia 26 marca 2019 r. Rady Miejskiej w Stargardzie zostały określone wymogi dotyczące raportu. W dokumencie znajdują się informacje dotyczące: majątku i finansów miasta, stanu mienia komunalnego, realizacji polityk, programów i strategii, realizacji uchwał Rady Miejskiej, gospodarki i rynku pracy, gospodarki komunalnej, inwestycji miejskich, nadzoru właścicielskiego, gospodarki przestrzennej, ochrony środowiska,

polityki społecznej, oświaty i edukacji, kultury, sportu i turystyki, bezpieczeństwa publicznego, współpracy z organizacjami pozarządowymi, realizacji zadań w ramach Stargardzkiego Budżetu Obywatelskiego 2019, promocji miasta oraz współpracy krajowej i zagranicznej.

Majątek Gminy Miasta Stargard na dzień 31 grudnia 2019 r., bez udziału w spółkach, wynosił 496.450.769,16 zł. Uzyskano dochody na poziomie 327.410.663,88 zł, z czego połowę stanowiły dochody z podatku od osób prawnych i fizycznych. Kwota wydatków związanych z realizacją zadań własnych Gminy Miasta Stargard to 335.326.520,63 zł. Najwięcej wydatkowano na oświatę i edukację (38,8%), następnie na: transport (15,2%), politykę społeczną (11,4%), gospodarkę mieszkaniową (9,6%), gospodarkę komunalną i ochronę środowiska (8,1%), administrację publiczną (7,6%), kulturę, sport i turystykę (7%), bezpieczeństwo publiczne (1,1%), inne (1,2%). Wydzieloną część budżetu Gminy stanowił Stargardzki Budżet Obywatelski. Mieszkańcy wskazali do realizacji 14 projektów o łącznej wartości ponad 2.000.000 zł. Liczba głosujących wzrosła. Było ich ponad 11.300.

W Raporcie znaleźć można również informację na temat stanu mienia komunalnego. Na koniec 2019 roku zasób Miasta wynosił 1164,6230 ha, zaś gruntów oddanych w użytkowanie wieczyste – 264,3943 ha.

W ubiegłym roku konsekwentnie realizowano polityki, programy i strategie. Wśród nich znalazła się strategia „StargardVital!”, której celem jest przyciągnięcie do Stargardu nowych pracowników oraz mieszkańców, szczególnie z terenu województwa zachodniopomorskiego. Złożyły się na nią działania takie jak m.in. stworzenie strony internetowej z ogłoszeniami o pracę i ofertą mieszkaniową, spotkania z mieszkańcami w różnych miastach województwa (specjalne stoiska promocyjne), reklama radiowa, prasowa, emisja filmów w kinach Helios i Multikino, promocja strategii w teledysku znanego DJ Brave. Ponadto w Raporcie znalazła się informacja z realizacji Strategii rozwoju społeczno-gospodarczego dla Miasta Stargard do 2020 roku, Gminnego Programu Rewitalizacji, Programu Opieki nad Zabytkami, Programu Gospodarki Niskoemisyjnej, Strategii rozwiązywania problemów społecznych, Programu profilaktyki i rozwiązywania problemów alkoholowych, a także programów realizowanych przez Miejski Ośrodek Pomocy Społecznej.

W dokumencie wskazano również wszystkie uchwały Rady Miejskiej w 2019 r. Podjęto ich łącznie 127.

W dalszej części opisana została gospodarka oraz rynek pracy. Atrakcyjne położenie, unikatowa oferta inwestycyjna oraz dynamiczny rozwój przemysłowy, sprawia, że Stargard ma niezmiennie silną pozycję w obszarze gospodarczym. W Stargardzkim Parku Przemysłowym znajduje się 55 firm. W 2019 roku dołączyło 6 (nowych lub zakładów rozbudowanych przez dotychczasowe firmy). Efektywnym zagospodarowaniem majątku i potencjału rozwojowego SPP zajmuje się Stargardzka Agencja Rozwoju Lokalnego. Niezwykle atrakcyjnym miejscem dla inwestorów jest niewątpliwie Park Przemysłowy Nowoczesnych Technologii zlokalizowany na terenie byłego lotniska wojsk radzieckich Kluczewo w Stargardzie. Jego całkowita powierzchnia to 850 hektarów. Na jego terenie działa 17 dużych firm. Szacuje się, że zatrudnionych łącznie w obu parkach jest prawie 7000 osób. Ponadto w 2019 r. w PPNT została zbyta kolejna nieruchomość o powierzchni 4,4368 ha na rzecz Vollert Polska sp. z o.o. Dzięki realizacji zadania w ramach Strategii ZIT dotyczącego uzbrojenia terenów w PPNT (etap I), cztery działki zakupiły trzy firmy. Panattoni Europe zakończył budowę fabryki dla Hydrolina, uruchomiono Centrum Dystrybucyjne LIDL, a także otwarto Waimea Logistic Park Stargard i nowy zakład Radiometer Solutions. Kolejne firmy w parkach przemysłowych pozwoliły na zwiększenie i uatrakcyjnienie oferty zatrudnienia w Stargardzie. W 2019 roku utrzymała się tendencja spadkowa bezrobocia. Jego wskaźnik wyniósł 3,4%.

W rozdziale „Gospodarka komunalna” przedstawiono informację z działalności spółek miejskich. Rok 2019 był rokiem poprzedzającym zmiany w gminnym systemie gospodarowania odpadami komunalnymi, jakie nastąpiły od 1 stycznia 2020 r. W związku z tym, Zarząd Usług Komunalnych zaczął przygotowania do płynnego wdrożenia zmian, w tym obowiązkowej segregacji odpadów oraz nowej frakcji – odpadów kuchennych. Od lutego do końca roku 2019 ZUK realizował program testowy zbierania nowej frakcji odpadów – odpadów kuchennych, w którym udział wzięło blisko 1200

gospodarstw domowych na osiedlu Pyrzyckim zarówno w zabudowie jednorodzinnej jak i wielorodzinnej. Działania i spostrzeżenia mieszkańców biorących udział w teście pomogły w tworzeniu sprawnego systemu gospodarowania odpadami komunalnymi na terenie naszego miasta. Do zadań bieżących ZUK należy utrzymywanie terenów zieleni miejskiej o powierzchni ponad 150 ha, w skład w których wchodzi parki, tereny zieleni w pasach drogowych, zieleńce i cmentarze. W celu uzupełniania ubytków w drzewostanie w 2019 roku posadzono 175 szt. krzewów oraz 68 drzew: 18 w pasach drogowych, 28 w parkach i na zieleńcach oraz 22 na cmentarzu komunalnym. Drzewostan miejski poddawany jest stałym pielęgnacjom. Cięcia pielęgnacyjne przeprowadzono ogółem na 711 drzewach, w tym 410 drzew w parkach i skwerach oraz 301 w pasach drogowych.

Na działalność Zakład Zagospodarowania Odpadów w 2019 r. składało się: zbieranie, przetwarzanie i unieszkodliwianie odpadów komunalnych zmieszanych innych niż niebezpieczne i obojętne, odzysk i sprzedaż surowców z odpadów komunalnych zmieszanych i z odpadów selektywnie zbieranych. W ramach ZZO Stargard funkcjonuje Regionalna Instalacja Przetwarzania Odpadów Komunalnych w Łęczycy.

Szereg działań realizujących konsekwentnie politykę mieszkaniową miasta podejmowało w minionym roku Stargardzkie Towarzystwo Budownictwa Społecznego. Spółka zatrudniała średnio 91 osób na 88 etatach. Zakończono m.in. budowę budynku mieszkalnego wielorodzinnego przy ul. Gen. W. Andersa 29 oraz rozpoczęto budowę budynku mieszkalnego ze żłobkiem przy ul. J. Śniadeckiego 17, 17A-17C, a także budowę Stargardzkiego Centrum Nauki. Ponadto spółka sprawowała zarząd nad 122 komunalnymi budynkami mieszkalnymi, 3 komunalnymi budynkami użytkowymi i garażami wolnostojącymi, 334 budynkami wspólnot mieszkaniowych z udziałem Miasta. Kontynuowano m.in. Program „Potrzebny Dom”, wraz z Miastem brała udział w projekcie „Azymut na samodzielność” i realizowała Program „Złota Rączka”.

W Miejskim Przedsiębiorstwie Gospodarki Komunalnej w 2019 r. funkcjonowały trzy zakłady: Zakład Wodociągów i Kanalizacji, Zakład Oczyszczania Miasta oraz Zakład Usług Pogrzebowych. W ubiegłym roku przybito 2,8 km sieci wodociągowej (łącznie 171 km) oraz 1,9 km sieci kanalizacyjnej (łącznie 171,1 km). Produkcja wody wyniosła 3.309.800 m³. W 2019 roku odebrano ogółem 18.216,38 ton odpadów komunalnych. Zakład Usług Pogrzebowych administrował trzema cmentarzami komunalnymi oraz cmentarzem wojennym. Najistotniejszym zadaniem o charakterze remontowym była wymiana nawierzchni asfaltowej na kostkę betonową na cmentarzu przy ul. T. Kościuszki (wartość 93.000 zł). Odkryto się 860 pogrzebów. Z dniem 31 grudnia ZUPiC uległ likwidacji w zakresie usług funeralnych (komercyjnych). Zadania administrowania cmentarzami spółka dalej będzie realizować w strukturze Zakładu Oczyszczania Miasta.

Kolejną spółką miejską, której działalność opisano w Raporcie, jest Miejskie Przedsiębiorstwo Komunikacji. Rok 2019 był przełomowy dla Spółki z powodu uruchomienia na początku omawianego roku Zintegrowanego Centrum Przesiadkowego, które skonsolidowało w jednym miejscu komunikację miejską i międzymiastową, ZCP oferuje również nowoczesny i bezpłatny terminal odprawy pasażerów dla wszystkich przewoźników realizujących swoje usługi na terenie miasta, a pasażerowie z jednego miejsca mogą odjeżdżać do swoich miejscowości. Dla zmotoryzowanych pasażerów ZCP oferuje miejsca postojowe dla ich pojazdów na parkingu przeznaczonym dla samochodów osobowych.

Nowy zoptymalizowany układ tras i rozkładów jazdy stargardzkiej komunikacji miejskiej, składa się z 10 linii podstawowych, 2 linii uzupełniających oraz 7 linii podmiejskich. Na mocy porozumienia od 2019 roku przewozy realizowane są również do Przemocza (jest to już 34. miejscowość, do której można dojechać autobusami MPK). W ramach rozwoju idei „Smart City” w Centrum Przesiadkowym zainstalowanych zostało 8 tablic Dynamicznego Systemu Informacji Pasażerskiej, funkcjonującej na bazie systemu „kiedyprzyjedzie.pl”. Takie tablice zamontowano też na przystankach Czarnieckiego – pl. Wolności oraz Szczecińska – Słoneczna. W ramach projektu „Modernizacja transportu miejskiego polegająca na zakupie 16 autobusów energooszczędnych o najmniejszej emisji CO₂ zanieczyszczeń”

MPK rozpoczęło eksploatację kolejnych 8 autobusów marki SOLARIS. Spółka prowadziła ponadto działalność dodatkową, m.in. sprzedaż towarów w stacji paliw.

W dalszej części Raportu omówiono działalność Przedsiębiorstwa Energetyki Ciepłej. Rok 2019 dla Spółki był ważny pod względem inwestycji – 8.692.770 zł, z czego na przyłącza i węzły wydano 4.700.000 zł. Oprócz środków własnych, pozyskano kredyt inwestycyjny 4.000.000,00 zł oraz uzyskano pożyczkę z WFOŚiGW w Szczecinie w wysokości 1,2 mln zł na wykonanie odpylania spalin kotła WR25. W omawianym roku podłączono do sieci ciepłej 36 budynków wielorodzinnych, 1 budynek usługowo-magazynowy przy ul. Nasiennej, Zakład Karny (wszystkie obiekty nowo wybudowane - dwa budynki penitencjarne, budynek usługowy, budynek administracyjny) oraz warsztat w starej części Zakładu Karnego, ponadto wykonano częściowe rozbicie węzła grupowego przy ul. S. Żeromskiego 8 (wybudowanie sieci wysokoparametrowej do budynków przy ul. S. Żeromskiego 1 i 3 oraz Wojska Polskiego 55).

W Raporcie znajduje się informacja na temat infrastruktury drogowej i sieci ścieżek rowerowych w mieście. Wynika z niej, że łączna długość krzyżujących się na terenie Stargardu dróg gminnych, powiatowych, wojewódzkich i krajowych, wynosi 142,36 km, 99,407 km to długość dróg, których zarządcą jest Gmina Miasto Stargard. Natomiast długość gminnych ścieżek rowerowych wynosi 37 331,83 m z czego gminnych ścieżek rowerowych jest 27 666,83 m. W 2019 roku zostało wybudowane 1927 m nowych tras rowerowych z czego 727 m gminnych. Gmina Miasto Stargard na mocy porozumienia z Powiatem Stargardzkim przejęła kolejne cztery ulice: Zygmunta Krasińskiego, Młyńską, Stefana Okrzei (od skrzyżowania z ul. Kochanowskiego do skrzyżowania z ul. Struga) oraz Leopolda Okulickiego.

Ważną częścią Raportu jest rozdział „Inwestycje miejskie”. Przegląd inwestycji z 2019 roku pokazuje, że Stargard doskonale radzi sobie z realizacją dużych projektów i sprawnie pozyskuje środki zewnętrzne. Dobrym przykładem jest projekt „Książnica Stargardzka – biblioteka zaangażowana społecznie”, który otrzymał dofinansowanie z RPO WZ 2014-2020 w wysokości 4.000.000 zł.

Realizowano wiele projektów, m.in. „Transgraniczny Most Przyszłości – utworzenie polsko-niemieckich centrów orientacji zawodowej i zarządzania zdrowiem w Euroregionie Pomerania”, „Wzmocnienie atrakcyjności inwestycyjnej Województwa Zachodniopomorskiego poprzez kompleksowe przygotowanie terenów PPNT w Stargardzie – odwodnienie”, „Budowa Szczecińskiej Kolei Metropolitalnej z wykorzystaniem istniejących odcinków linii kolejowych nr 406, 273, 351 – budowa parkingu Park&Ride przy ul. Barnima wraz z przebudową ul. Księcia Barnima I w Stargardzie”. Nie zabrakło również inwestycji drogowych takich jak: przebudowa drogi KZ.2 na osiedlu Pырzyckim (I etap), przebudowa ul. Metalowej, ul. Bolesława Krzywoustego, budowa połączenia drogowego między ul. Składową a ul. E. Orzeszkowej – fragment Obwodnicy Północnej. Do inwestycji zwiększających bezpieczeństwo na drogach zaliczają się: zakup i montaż rejestratora danych do systemu monitoringu wizyjnego miasta oraz poprawa bezpieczeństwa ruchu drogowego w ciągu drogi krajowej nr 20 w ramach Programu Likwidacji Miejsc Niebezpiecznych. To tylko kilka z wielu projektów realizowanych przez Miasto, których dokładny opis można znaleźć w omawianym rozdziale.

W roku 2019 Spółka rozpoczęła realizację długo oczekiwaną przez mieszkańców Miasta inwestycji pn. „Przebudowa i rozbudowa krytej Pływalni Miejskiej Ośrodka Sportu i Rekreacji w Stargardzie”. Jest to największa inwestycja miejska realizowana przez spółkę komunalną, w ciągu ostatnich lat której całkowita wartość opiewa na kwotę prawie 39.000.000 zł.

W 2019 roku Miasto aktywnie prowadziło politykę społeczną. W ramach pomocy społecznej funkcjonowały dwa środowiskowe domy samopomocy. Pomoc mogły otrzymać również osoby bezdomne. W Stargardzie funkcjonuje bowiem drabinkowy system wychodzenia z bezdomności, obejmujący wszystkie obszary wsparcia – od profilaktyki poprzez interwencję po integrację. Nie zabrakło też działań w ramach pomocy bezrobotnym. Z pomocy społecznej udzielanej przez Miejski Ośrodek Pomocy Społecznej skorzystało 1929 rodzin. Najczęstszymi formami wsparcia była pomoc w zakresie żywienia, w formie zasiłków celowych (leki, opał), zasiłków okresowych, składek na

ubezpieczenie zdrowotne, zasiłków stałych i usług opiekuńczych. Ponadto MOPS ponosił odpłatność za 177 osób przebywających w domach pomocy społecznej, skierował 29 osób na wykonywanie prac społecznie użytecznych, 59 osób skierował do realizacji programu reintegracji społecznej. 1014 rodzin objęto pomocą w formie posiłków i zasiłków celowych na zakup posiłku lub żywności w ramach realizacji rządowego programu „Posiłek w szkole i w domu”. Pomocy w rozwiązywaniu problemów życiowych udzielono 1283 rodzinom. Udzielono także 1011 porad prawnych oraz przeprowadzono 1303 konsultacje z zakresu poradnictwa psychologicznego i rodzinnego dla uczniów, rodziców i nauczycieli.

Miasto wspierało ponadto Samodzielny Publiczny Wielospecjalistyczny Zakład Opieki Zdrowotnej, dokonując zakupu sprzętu endoskopowego, mikroskopu operacyjnego dla oddziału otolaryngologicznego, sprzętu medycznego, a także kontynuując modernizację/rozbudowę i przywrócenie sprawności systemów bezpieczeństwa szpitala. Na to zadanie Miasto wydało 663.712,45 zł. Z budżetu miejskiego wsparto wiele przedsięwzięć i projektów pomagającym dzieciom i rodzinom. To m.in. Program „Szkoła, Rodzina, Środowisko”, prowadzenie konsultacji prawnych dla osób doznających przemocy, podprogram „Na Start” – mieszkalnictwo skierowane do wychowanków pieczy zastępczej. Wsparcie otrzymali także seniorzy. Miasto dofinansowywało m.in. prowadzenie działalności Uniwersytetu Trzeciego Wieku, Polskiego Związku Emerytów, Rencistów i Inwalidów oraz klubów seniorów. W ramach działania na rzecz stworzenia zintegrowanego systemu wsparcia i aktywizacji osób niepełnosprawnych w 2019 r. zrealizowano przedsięwzięcia takie jak m.in.: prowadzenie wczesnego wspomaganie rozwoju dzieci, świadczenie usług opiekuńczych i specjalistycznych usług opiekuńczych. W 2019 roku Gmina Miasto Stargard przekazała organizacjom pozarządowych środki w wysokości 9.047.988,91 zł.

Do zadań własnych Gminy należy edukacja przedszkolna i szkolna na szczeblu podstawowym. W 2019 r. w Stargardzie funkcjonowało 7 przedszkoli publicznych i 14 niepublicznych. Do przedszkoli publicznych uczęszczało 1500 dzieci, które tworzyły 67 grup, z czego 11 to grupy integracyjne. Natomiast do szkół podstawowych uczęszczało 5650 dzieci, tworząc 263 klasy (z czego 12 to klasy integracyjne). W Stargardzie działa ponadto jeden żłobek publiczny (z dwoma oddziałami), do którego zapisanych było 193 dzieci. Dzieci i młodzież uczęszczały na zajęcia do Młodzieżowego Domu Kultury. Zarówno młodsi, jak i starsi mieszkańcy Stargardu korzystali również z oferty Stargardzkiego Centrum Kultury, Muzeum Archeologiczno-Historycznego, Książnicy Stargardzkiej. Również mimo remontu miejskiej pływalni, istniała możliwość korzystania z oferty OSiR w ograniczonym zakresie w zastępczych obiektach.

W 2019 roku Miasto zaangażowało się w organizację lub współorganizację wielu ważnych wydarzeń kulturalnych, jak m.in.: Gala Sportu – Sportowiec Roku 2018, Gala Twórców Kultury, Dzień Pionierów Stargardu, ArtFestiwal, Dni Stargardu, Jarmark pod Szczęśliwą, Coolturalne Wakacje i wiele innych. Na działania kulturalne przekazano również dotacje lokalnym stowarzyszeniom.


Stargard aktywnie uczestniczy w stowarzyszeniach, takich jak: Stowarzyszenie Szczecińskiego Obszaru Metropolitalnego, Stowarzyszenie Gmin Polskich Euroregionu Pomerania, Związek Miast Polskich. Gmina otwarta jest też na współpracę międzynarodową, dlatego od 2001 r. jest członkiem Międzynarodowego Związku Hanzy (Nowa Hanza) oraz należy do Stowarzyszenia HanseVerein.

Obraz, jaki wyłania się z podsumowania, prezentuje Stargard jako prężnie rozwijające się miasto województwa zachodniopomorskiego. Samorząd aktywnie pozyskuje środki zewnętrzne i sprawnie realizuje projekty mające na celu poprawę jakości życia swoich mieszkańców. Raport o stanie Miasta Stargard to zbiór informacji, które pozwalają spojrzeć na podjęte przedsięwzięcia oraz inwestycje kompleksowo i obiektywnie.

Załącznik nr 1 do Raportu o stanie Miasta Stargard 2019

Sprawozdanie z realizacji w 2019 roku Strategii Rozwiązywania Problemów Społecznych dla Miasta Stargard Szczeciński na lata 2014 - 2020

Stargard, maj 2020



Spis treści

Wprowadzenie	2
Wskaźniki monitoringu oraz prognoza zmian	3
Cel strategiczny I rozwijanie zintegrowanego, zapobiegającego kryzysom systemu wsparcia rodzin ze szczególnym uwzględnieniem pozycji dziecka	3
Cel strategiczny II Aktywizowanie grup zagrożonych wykluczeniem społecznym – osób: ubogich, bezrobotnych, bezdomnych, uzależnionych	7
Cel strategiczny III Promowanie zdrowego stylu życia przeciwdziałającego niepełnosprawności oraz rozwijanie systemu wsparcia i aktywizacji osób niepełnosprawnych	14
Cel strategiczny IV Rozwijanie systemu wsparcia i aktywizacji seniorów.....	20
Cel strategiczny V Umacnianie współpracy z organizacjami pozarządowymi i rozwijanie profesjonalizacji służb społecznych.....	27

Wprowadzenie

Strategia Rozwiązywania Problemów Społecznych dla Miasta Stargard Szczeciński na lata 2014 – 2020 została przyjęta uchwałą Nr XXXV/405/2013 Rady Miejskiej w Stargardzie Szczecińskim z dnia 17 grudnia 2013 r.

Strategia jest wieloletnim dokumentem programowym stanowiącym jedną z głównych podstaw realizacji lokalnej polityki społecznej. Cele Strategii zmierzają do poprawy jakości życia mieszkańców Stargardu, w szczególności tych, którzy należą do grupy osób zagrożonych wykluczeniem społecznym w różnych obszarach życia.

System wdrażania i monitoringu Strategii określa, iż corocznie Radzie Miejskiej przedstawiane będzie Sprawozdanie z realizacji Strategii, wypracowane przez powołany przez Prezydenta Miasta Zespół ds. wdrażania i monitoringu Strategii, składający się z przedstawicieli jednostek organizacyjnych Miasta oraz podmiotów III sektora zajmujących się realizacją zadań w przedmiotowym obszarze.

Sprawozdanie obejmuje odniesienie się do określonych w przyjętym przez Radę Miejską dokumencie wskaźników monitoringu oraz prognozy zmian. Szczegółowe opisy realizacji poszczególnych działań znajdują się natomiast w przedkładanych uprzednio sprawozdaniach z działalności jednostek organizacyjnych oraz spółek miejskich, realizujących określone obszary zadań oraz w informacjach z realizacji poszczególnych programów, będących elementami niniejszej Strategii, tj. m.in. w informacjach z realizacji:

- 1) Miejskiego programu profilaktyki i rozwiązywania problemów alkoholowych, przeciwdziałania narkomanii i przemocy w rodzinie oraz ochrony ofiar przemocy w rodzinie na rok 2019,
- 2) Miejskiego programu wspierania rodziny na lata 2017 – 2019,
- 3) Programu współpracy Miasta Stargard z organizacjami pozarządowymi oraz podmiotami prowadzącymi działalność pożytku publicznego na rok 2019,
- 4) Programu działań na rzecz osób starszych w mieście Stargard na lata 2018-2020 „Stargard Przyjazny Starzeniu”.

Wskaźniki monitoringu oraz prognoza zmian

Cel strategiczny I rozwijanie zintegrowanego, zapobiegającego kryzysom systemu wsparcia rodzin ze szczególnym uwzględnieniem pozycji dziecka

CELE SZCZEGÓŁOWE	Kierunki działania	Wskaźniki	
		produktu	rezultatu
1. Wsparcie rodzin w wypełnianiu funkcji opiekuńczo – wychowawczych.	1.1. Podejmowanie działań ukierunkowanych na przygotowanie przyszłych rodziców do rodzicielstwa, m.in. poprzez projekt Szkoły Rodzenia.	liczba projektów - <i>Program polityki zdrowotnej pod nazwą: „Szkoła Rodzenia – program edukacji przedporodowej dla przyszłych rodziców w mieście Stargard” prowadzony przez SPWZOZ na zlecenie Gminy-Miasta Stargard w 2019 r. został przerwany.</i> <i>Samodzielny Publiczny Wielospecjalistyczny Zakład Opieki Zdrowotnej od 2020 r. uruchomił bezpłatną przyszpitalną szkołę bez wsparcia finansowego z budżetu Miasta.</i>	liczba przyszłych rodziców, którzy uczestniczyli w projektach -
	1.2. Zapewnienie dostępności do opieki przedszkolnej i w żłobku.	liczba przedszkoli i żłobków 30 21 przedszkoli (7 publicznych i 14 niepublicznych) 8 żłobków (1 publiczny, 7 niepublicznych, z czego jeden funkcjonował do końca sierpnia 2019 r.) 1 niepubliczny klub dziecięcy	liczba dzieci, które skorzystały z opieki w przedszkolach i żłobkach 3.014 2610 w przedszkolach i 379 w żłobkach i klubie dziecięcym
	1.3. Rozwijanie systemu ulg skierowanych do rodzin wielodzietnych.	liczba ulg 61 (12 ulg w 12 podmiotach publicznych oraz 49 ulg	liczba rodzin, które skorzystały z ulg 823 (rodziny, którym wydano Stargardzką Kartę

		w 27 (32) podmiotach prywatnych)	Dużej Rodziny do 31.12.2019 r.)
	1.4.Wspieranie rodzin w zakresie zabezpieczenia potrzeb mieszkaniowych, m.in. poprzez system dodatków mieszkaniowych oraz najem lokali komunalnych.	liczba udzielonych dodatków mieszkaniowych 9.466	liczba rodzin, które otrzymały mieszkania
		liczba wskazanych lokali 144	75
2.Tworzenie warunków do prawidłowego rozwoju dzieci i młodzieży.	2.1.Rozwijanie bazy służącej edukacji, realizowaniu zainteresowań oraz zagospodarowaniu czasu wolnego dzieci i młodzieży.	liczba miejsc tworzących bazę	liczba dzieci, które korzystały z zajęć w poszczególnych miejscach tworzących bazę
		Młodzieżowy Dom Kultury, Stargardzkie Centrum Kultury, Ośrodek Sportu i Rekreacji Książnica Stargardzka	785 uczestników pracowni MDK w I półroczu i 819 w II półroczu 2019 r., ponadto realizowano projekt „Twórcza sobota” – zajęcia dla dzieci z terenu miasta, nie tylko uczestników grup MDK, jak też półkolonie letnie i zimowe, 148 uczestników pracowni tematycznych, ferie zimowe – 380, wakacyjne warsztaty - 120, Kino Szkoła – 2861 oraz organizowano Stargardzki Dzień Dziecka (ok. 7.000), akcje Stargardzkie Dzieciaki Kinomaniaki (ok. 3.850), Wakacje i Ferie w kinie SCK powszechna nauka pływania II i III klas szkół podstawowych: 3.610 uczniów w I półroczu i 7.244 uczniów w II półroczu 2019 r. na basenie zastępczym, szkółka pływacka i nauka nurkowania prowadzona przez KS Barakuda 1.514; lekcje WF na lodowisku - 202 uczniów w I półroczu i 1.415 uczniów w II półroczu 2019 r. organizowanie lekcji bibliotecznych - 1638 uczniów, Wesole Soboty w Bibliotece – 923 dzieci i rodziców

	14 szkół podstawowych (12 publicznych, w tym ogólnokształcąca szkoła muzyczna, i 2 niepubliczne) stowarzyszenia i kluby sportowe realizujące działania z zakresu rozwoju sportu w mieście	5795 ok. 500
2.2.Zapewnienie dzieciom przejawiającym trudności w nauce pomocy psychologicznej, korekcyjno – kompensacyjnej.	liczba projektów 1 Program „Szkoła, Rodzina, Środowisko”	liczba dzieci, które uczestniczyły w projektach 873 dzieci (14,65% uczniów) w I półroczu roku 2019 i 819 dzieci (14,93% uczniów) w II półroczu roku 2019
2.3.Zapewnienie dzieciom z rodzin ubogich odpowiedniej pomocy socjalnej (wyżywienia, ubrania, wyprawek szkolnych, itp.)	liczba form pomocy 7 1) świadczenia z pomocy społecznej: -posiłki -schronienie 2) świadczenia rodzinne 3) świadczenia z funduszu alimentacyjnego 4) świadczenie wychowawcze 5) stypendia i zasiłki szkolne 6) świadczenie Dobry Start 7) pracownicy MOPS zorganizowali „Bajkowy bal” – dla dzieci z rodzin korzystających z pomocy asystenta rodziny zorganizowano imprezę mikołajkową z prezentami świątecznymi	liczba dzieci, które korzystały z pomocy 1) - 479 dzieci w wieku do ukończenia szkoły ponadgimnazjalnej - 14 dzieci 2) 3.103 dzieci uprawnionych do zasiłku rodzinnego 3) 726 dzieci uprawnionych do świadczenia z funduszu alimentacyjnego 4)10.987 dzieci uprawnionych do świadczenia wychowawczego 5) 221 dzieci w okresie I-VI i 163 dzieci w okresie IX-XII 2019 r. 6)5.286 7) 18 dzieci

3. Zapewnienie rodzinom z dysfunkcjami pomocy w ich przezwyciężeniu.	3.1. Realizowanie działań służących podnoszeniu kompetencji opiekuńczo – wychowawczych rodziców wykazujących braki w tym zakresie, m.in. poprzez projekt Szkoły dla rodziców.	liczba projektów	liczba rodziców, którzy uczestniczyli w projektach
		2	23
		<i>Szkoła dla rodziców</i>	13
	3.2. Wykorzystanie instytucji asystentów rodziny do pracy nad przywróceniem prawidłowego funkcjonowania rodziny.	<i>Projekt „W rodzinie siła” realizowany przez MOPS – podnoszący kompetencje opiekuńczo-wychowawcze kobiet współzależnionych</i>	10
		liczba asystentów rodziny	liczba rodzin objętych opieką asystenta rodziny
		3	49
	3.3. Zintensyfikowanie pracy socjalnej.	liczba pracowników socjalnych	liczba rodzin, które zostały objęte pracą socjalną przez pracowników socjalnych
		33	1.283
		<i>(33 pracowników socjalnych i 4 koordynatorów – starszych specjalistów pracy socjalnej)</i>	
	3.4. Rozwijanie interdyscyplinarności w działaniach podejmowanych na rzecz wsparcia rodzin.	liczba zespołów interdyscyplinarnych	liczba osób zaangażowanych w pracę zespołów
		8	159
		<i>- Zespół Interdyscyplinarny</i>	<i>- 12 (stały skład Zespołu, bez uwzględniania grup roboczych, w 2019 r. powołano 174 grupy robocze)</i>
	3.5. Podejmowanie działań zmierzających do powrotu dzieci umieszczonych w pieczy zastępczej do rodziny biologicznej.	<i>- Miejska Grupa Konsultacyjna oraz 5 Szkolnych Grup Konsultacyjnych</i>	<i>- 132</i>
		<i>- Miejska Komisja Rozwiązywania Problemów Alkoholowych</i>	<i>- 15</i>
		liczba działań	liczba dzieci, które wróciły z pieczy zastępczej do rodzin biologicznych
		1	13
		<i>praca z asystentem rodziny</i>	

Podsumowanie działań realizujących cel strategiczny I „Rozwijanie zintegrowanego, zapobiegającego kryzysom systemu wsparcia rodzin ze szczególnym uwzględnieniem pozycji dziecka”

Prognoza zmian:	kontynuacja działań	rozszerzenie działań	do realizacji w przyszłości
stworzenie rodzinom przyjaznych warunków do wychowywania i kształcenia dzieci	X		
wyrównywanie szans edukacyjnych dzieci i młodzieży	X		
poszerzenie wiedzy i umiejętności w zakresie wypełniania ról rodzicielskich		X	
zapobieganie umieszczaniu dzieci w pieczy zastępczej	X		
rozwijanie interdyscyplinarnej współpracy instytucji i organizacji działających na rzecz dziecka i rodziny	X		

Cel strategiczny II Aktywizowanie grup zagrożonych wykluczeniem społecznym – osób: ubogich, bezrobotnych, bezdomnych, uzależnionych

CELE SZCZEGÓŁOWE	Kierunki działania	Wskaźniki	
		produktu	rezultatu
1. Podejmowanie działań służących ograniczeniu skali ubóstwa i bezrobocia.	1.1. Tworzenie sprzyjającego klimatu dla potencjalnych inwestorów tworzących nowe miejsca pracy.	liczba nowych inwestorów	liczba nowych miejsc pracy
		4	435
	1.2. Zintegrowanie i zintensyfikowanie działań z zakresu pomocy społecznej i instytucji rynku pracy służących aktywizacji beneficjentów pomocy społecznej, np. prac społecznie	liczba wspólnych projektów z zakresu pomocy społecznej i instytucji rynku pracy	liczba uczestników projektów
		2 prace społecznie użyteczne Centrum Integracji Społecznej	116 29 87

	użytecznych.		
	1.3. Wykorzystywanie dostępnych środków pomocowych przeznaczanych na programy przeciwdziałania ubóstwu i bezrobociu.	liczba złożonych aplikacji 1 <i>Program „Posiłek w szkole i w domu” (zastąpił program „Pomoc państwa w zakresie dożywiania”)</i>	liczba osób objętych projektami, na które złożono wnioski aplikacyjne 1447
		liczba projektów, które otrzymały zewnętrzne dofinansowanie 1 <i>Program „Posiłek w szkole i w domu”</i>	
2. Rozwijanie gminnego modelu przeciwdziałania i wychodzenia z bezdomności.	2.1. Realizowanie programu osłonowego skierowanego do osób zagrożonych eksmisją.	liczba form pomocy realizowanych w ramach programu 4 <i>praca socjalna zatrudnienie wspomagane pomoc finansowa pomoc oddłużeniowa</i>	liczba osób, które skorzystały z uczestnictwa w programie 70
	2.2. Systematyczne monitorowanie problemu bezdomności i prowadzenie streetworkingu.	liczba akcji monitorujących 2 <i>- całoroczne stałe patrole streetworkerów - projekt socjalny „Stop obojętności – akcja zima 2019/2020” - działania prewencyjne w stosunku do osób bezdomnych w celu zapewnienia schronienia i informacji dotyczących możliwości uzyskania pomocy prowadzone w okresie jesienno-zimowym</i>	liczba osób bezdomnych, które w wyniku działań uzyskały wsparcie 195 <i>(osoby mogły się powtarzać) w wyniku działania streetworkerów 13 osób znalazło miejsce w schroniskach na terenie Stargardu, 7 osób – w schroniskach poza Stargardem, 45 osób uzyskało inne wsparcie (posiłki, zasiłki celowe itp.), a 100 osób skorzystało z wymiany zabrudzonej i zużytej odzieży</i>
		liczba streetworkerów	

	2	<i>działaniami projektu „Stop obojętności – akcja zima 2019/2020 objęto 30 osób</i>
2.3.Zabezpieczenie pomocy doraźnej osobom bezdomnym.	<i>liczba miejsc pomocy doraźnej</i>	<i>liczba osób bezdomnych, które korzystały z miejsc pomocy doraźnej</i>
	5 <i>ogrzewalnia (8 miejsc) noclegownia (49 miejsc, w tym 3 miejsca interwencyjne) punkt pomocy doraźnej (3 miejsca) łóżnia jadłodaśnia</i>	<i>(te same osoby korzystały z różnych miejsc pomocy doraźnej)</i> 118 257 52 (osoby korzystały wielokrotnie) 128 157
	<i>liczba miejsc świadczących pomoc</i>	<i>liczba osób bezdomnych, które korzystały z tych miejsc</i>
2.4.Zapewnienie osobom bezdomnym schronienia, pomocy socjalnej, psychologicznej, reintegracji społecznej i zawodowej, w szczególności przy wykorzystaniu kontraktów socjalnych i indywidualnych planów wychodzenia z bezdomności.	4 <i>Gminny ośrodek wsparcia dla ofiar przemocy w rodzinie i kobiet lub kobiet z dziećmi pozbawionych schronienia (35 miejsc) schronisko dla bezdomnych mężczyzn prowadzone przez Centrum Socjalne Caritas (44 miejsca) schronisko dla bezdomnych prowadzone przez Stowarzyszenie Ludzi Bezdomnych, Samotnych Matek z Dziećmi (47 miejsc) Centrum Integracji Społecznej (maksymalnie 35 uczestników)</i>	183 46 (w tym 46 skierowane przez MOPS) 58 (w tym 58 skierowanych przez MOPS) 63 16
		<i>liczba osób objętych kontraktem socjalnym i indywidualnym planem wychodzenia z bezdomności</i>
		102 – kontrakt socjalny 15 – indywidualny plan wychodzenia z bezdomności (zawarty z pracownikiem Centrum Socjalnego Caritas)
2.5.Wspieranie funkcjonowania mieszkań wspomaganych dla osób	<i>liczba mieszkań wspomaganych</i>	<i>liczba osób bezdomnych mieszkających w mieszkaniach wspomaganych</i>

	bezdolnych opuszczających placówki.	11	13
3.Wzmacnianie i rozbudowa systemu przeciwdziałania i rozwiązywania problemów uzależnień.	3.1. Prowadzenie działań profilaktycznych skierowanych do dzieci i młodzieży mających zarówno charakter edukacyjny jak i dostarczających alternatywnych form spędzania czasu wolnego.	liczba projektów	liczba dzieci i młodzieży, które uczestniczyły w projektach
		3 Program „Szkoła, Rodzina, Środowisko” Program „Spójrz Inaczej” organizowanie profilaktycznych zajęć pozalekcyjnych dla dzieci i młodzieży z os. Lotnisko przez Stowarzyszenie „Potrzebny Dom” oraz Parafię pw. Św. Krzyża – w ciągu roku szkolnego	873 dzieci w I półroczu i 819 dzieci w II półroczu roku 2019 r. 5.975 dzieci w I półroczu i 5.330 dzieci w II półroczu 2019 r. 160 35 - ferie zimowe 105 – wakacje 20 – w okresie zajęć szkolnych
	3.2.Zintensyfikowanie działań w zakresie edukacji społecznej i promowania zdrowego – trzeźwego stylu życia.	liczba projektów	liczba mieszkańców miasta, którzy uczestniczyli w projektach
		2 kampania edukacyjno-informacyjna „Rodzina z problemem przemocy” w ramach kampanii „Stargard przyjazny rodzinie” – miała na celu uświadamianie, jakie zachowania można uznać za przemocowe, gdzie szukać wsparcia w przypadku doznawania przemocy i jakie są prawa ofiar przemocy działania Stargardzkiego Stowarzyszenia Klub Abstynenta „ALA” realizowane na zlecenie Miasta – prowadzenie ogólnodostępnej biblioteki, organizowanie przedsięwzięć edukacyjnych, integracyjnych, profilaktycznych (np. rajd rowerowy, zajęcia	tygodniowa kampania skierowana do ogółu mieszkańców – wydano i rozkolportowano poradniki „Rodzina z problemem przemocy”, w Parku Chrobrego umieszczono tablice informacyjne i zorganizowano cykl audycji radiowych, w których specjaliści udzielali informacji m.in. o możliwościach uzyskania wsparcia w przypadku doznawania przemocy 170

		plastyczne, gry i konkursy edukacyjne i czytelnicze)	
3.3.Podejmowanie działań w zakresie dostępności pomocy terapeutycznej i rehabilitacyjnej osób uzależnionych oraz członków ich rodzin.	liczba miejsc oferujących pomoc	liczba osób, które skorzystały z pomocy	
	<p>3</p> <p>podmioty realizujące zadania na zlecenie Miasta: Przychodnia Terapii Uzależnienia od Alkoholu i Współuzależnienia oferująca pomoc terapeutyczną i rehabilitacyjną dla osób uzależnionych i współuzależnionych oraz dla osób zagrożonych uzależnieniem, Stowarzyszenie MONAR prowadziło Punkt profilaktyczno – konsultacyjny dla osób używających substancji psychoaktywnych i ich rodzin, Stargardzkie Stowarzyszenie Klub Abstynenta "ALA", które umożliwiała funkcjonowanie grup wsparcia oraz grup samopomocowych dla osób uzależnionych.</p>	<p>447</p> <p>54</p> <p>236</p> <p>ok. 198 uczestników grup (98 osób – grupa wsparcia i ok. 100 osób – grupy samopomocowe)</p>	
3.4.Rozwijanie systemu pomocy rodzinom, w których występują problemy uzależnień, w tym w szczególności dotkniętym przemocą poprzez kompleksowość i interdyscyplinarność podejmowanych działań.	liczba podmiotów oferujących pomoc	liczba osób, które skorzystały z pomocy	
	<p>13 podmiotów</p> <p>1) Miejska Komisja Rozwiązywania Problemów Alkoholowych</p> <p>2) Zespół Interdyscyplinarny</p> <p>3) 5 Szkolnych Grup Konsultacyjnych</p> <p>4) Zespół psychologów i terapeutów w Miejskim Ośrodku Pomocy Społecznej</p> <p>5) bezpłatne konsultacje prawne dla osób doświadczających przemocy w Miejskim Ośrodku Pomocy Społecznej</p>	<p>1)143</p> <p>2) 218 formularzy Niebieskiej Karty</p> <p>3) 47 rodzin w I półroczu i 38 rodzin w II półroczu roku 2019</p> <p>4) 258 rodzin</p> <p>5)238</p>	

		<p>6) Centrum Socjalne Caritas na zlecenie Miasta prowadziło:</p> <ul style="list-style-type: none"> - Gminny ośrodek wsparcia dla ofiar przemocy w rodzinie i kobiet lub kobiet z dziećmi pozbawionych schronienia, - bezpieczny pokój przesłuchań, <p>7) Towarzystwo Przyjaciół Dzieci Zachodniopomorski Oddział Regionalny w Szczecinie prowadziło na zlecenie Miasta 3 placówki wsparcia dziennego</p> <p>8) Chórągiew Zachodniopomorska ZHP Hufiec Stargard na zlecenie Miasta prowadziła placówkę wsparcia dziennego,</p> <p>9) Stargardzkie Stowarzyszenie Klub Abstynenta „ALA” na zlecenie Miasta zorganizowało obóz terapeutyczny dla uczestników grupy wsparcia</p>	<p>6) 66, w tym:</p> <p>-43</p> <p>- 23</p> <p>7) 92</p> <p>8) 76</p> <p>9) 20</p>
4. Zintegrowanie działań służących przeciwdziałaniu wykluczeniu społecznemu.	4.1. Dążenie do interdyscyplinarnej współpracy podmiotów działających na rzecz osób wykluczonych bądź zagrożonych wykluczeniem społecznym.	liczba interdyscyplinarnych zespołów	liczba osób zaangażowanych w pracę zespołów
		<p>8</p> <p>Zespół Interdyscyplinarny</p> <p>Miejska Grupa Konsultacyjna oraz 5 Szkolnych Grup Konsultacyjnych</p> <p>Miejska Komisja Rozwiązywania Problemów Alkoholowych</p>	<p>159</p> <p>- 12 (stały skład Zespołu, bez uwzględniania grup roboczych, w 2019 r. powołano 174 grupy robocze)</p> <p>- 132</p>
	4.2. Tworzenie i realizowanie kompleksowych projektów służących przeciwdziałaniu wykluczeniu społecznemu, np. dotyczących rewitalizacji zasobu mieszkaniowego	liczba projektów	liczba uczestników projektów
		<p>1</p> <p>Po połączeniu grupy porządkowej i grupy remontowo-budowlanej w CIS, jej uczestnicy wykonywali prace na terenie miasta.</p>	<p>43</p> <p>(liczba osób, które w ciągu roku były uczestnikami grupy porządkowo-remontowej)</p>

	komunalnego zarówno w zakresie poprawy infrastruktury jak i w zakresie społecznym.		
--	--	--	--

Podsumowanie działań realizujących cel strategiczny II „Aktywizowanie grup zagrożonych wykluczeniem społecznym – osób: ubogich, bezrobotnych, bezdomnych, uzależnionych”

Prognoza zmian:	kontynuacja działań	rozszerzenie działań	do realizacji w przyszłości
zwiększenie liczby osób zaktywizowanych	X		
zmniejszenie liczby beneficjentów pomocy społecznej,	X		
spadek liczby osób bezrobotnych	X		
zmniejszenie liczby osób zagrożonych eksmisją i bezdomnością	X		
kompleksowe i systemowe podejście do rozwiązywania problemów	X		

Cel strategiczny III Promowanie zdrowego stylu życia przeciwdziałającego niepełnosprawności oraz rozwijanie systemu wsparcia i aktywizacji osób niepełnosprawnych

CELE SZCZEGÓŁOWE	Kierunki działania	Wskaźniki	
		produktu	rezultatu
1.Realizowanie działań z zakresu promocji zdrowia.	1.1.Opracowywanie i wdrażanie programów profilaktycznych, zdrowotnych przeciwdziałających niepełnosprawności.	liczba programów	liczba uczestników programów
		1 profilaktyka onkologiczna prowadzona przez Stowarzyszenie Amazonek „Stokrotka” w Stargardzie	156
	1.2.Przeprowadzanie kampanii edukacyjnych promujących w szczególności zdrowy styl życia.	liczba kampanii	liczba uczestników kampanii
		6 przynależność SP nr 2 i nr 6 do Sieci Szkół Promujących Zdrowie i związana z tym realizacja działań w szczególności promujących zdrowy styl życia organizacja IV Stargardzkich Dni Seniora, podczas których prowadzone były akcje edukacyjne z obszaru przeciwdziałania niepełnosprawności i promocji zdrowia m.in. przez podmioty III sektora, dietetyka zwiększenie świadomości uczniów w zakresie czerniaka poprzez popularyzację metod skutecznej profilaktyki – szkoły podstawowe Miasto dofinansowało kampanie promujące zdrowy styl życia: „Zdrowe dziecko – zdrowy dorosły człowiek”, realizowaną przez Stowarzyszenie „Edukacja – Zdrowie – Aktywność” wystawę „Expo Zdrowie”, zorganizowaną przez Kościół Adwentystów Dnia Siódmego uczestnictwo w ustanowieniu Rekordu Polski na największą ilość osób z różową wstążką – akcji zorganizowanej ramach	uczniowie i pracownicy szkół ok. 1000 osób - 440 uczniów - 408 - ok. 50 osób - ok. 200 osób 944 osoby

		<i>jubileuszowego, XV Powiatowego Miesiąca Walki z Rakiem i Promocji Zdrowia</i>	
2. Zapewnienie większego dostępu osób niepełnosprawnych do usług społecznych, w tym opieki i rehabilitacji.	2.1. Opracowanie i upowszechnienie informatora o dostępnych w mieście formach wsparcia osób niepełnosprawnych realizowanych przez różne instytucje i organizacje.	nakład informatora	liczba osób niepełnosprawnych, którym przekazano informator
		0 (w ramach kampanii „Rodzina z osobą niepełnosprawną” opracowano poradnik „Rodzina z osobą niepełnosprawną”)	Kontynuowano upowszechnianie informatora, który udostępniany był w Urzędzie Miejskim, w Miejskim Ośrodku Pomocy Społecznej, w Powiatowym Centrum Pomocy Rodzinie, w siedzibach organizacji pozarządowych działających w obszarze spraw społecznych i zdrowia oraz w formie elektronicznej na stronie Urzędu Miejskiego w Stargardzie.
	2.2. Wspieranie funkcjonowania i tworzenia środowiskowych form pomocy osobom niepełnosprawnym, w tym w szczególności utworzenia środowiskowego domu samopomocy dla osób chorych psychicznie.	liczba miejsc środowiskowego wsparcia osób niepełnosprawnych	liczba osób niepełnosprawnych, które korzystają ze środowiskowych form wsparcia
		9 Środowiskowy Dom Samopomocy typu B (dla osób z niepełnosprawnością intelektualną) prowadzony na zlecenie Miasta przez Koło Polskiego Stowarzyszenia na rzecz Osób z Niepełnosprawnością Intelektualną w Stargardzie – 40 miejsc Środowiskowy Dom Samopomocy typu AC (dla osób z zaburzeniami psychicznymi) prowadzony na zlecenie Miasta przez Zachodniopomorski Zarząd Okręgowy PCK – 22 miejsca światlica integracyjna prowadzona w Ośrodku Rehabilitacyjno-Edukacyjno-Wychowawczym dla dzieci z autyzmem na zlecenie Miasta przez Oddział Krajowego Towarzystwa Autyzmu w Stargardzie punkt doradczo-informacyjny i Klub Aktywności Twórczej prowadzone na zlecenie Miasta przez Polski Związek Niewidomych Okręg Zachodniopomorski Koło w Stargardzie	42 22 27, w tym: 21 podopiecznych Ośrodka, 6 dzieci spoza Ośrodka 100 porad udzielono w punkcie (osoby mogły korzystać kilkakrotnie z porad), 10 uczestników zajęć w Klubie Aktywności

		<p><i>Stowarzyszenie Nauczycieli i Rodziców Dzieci ze Specjalnymi Potrzebami Edukacyjnymi - na zlecenie Miasta prowadzi grupę wsparcia i terapię dla rodziców i opiekunów osób niepełnosprawnych oraz wczesne wspomaganie rozwoju dzieci</i></p> <p><i>Stowarzyszenie Amazonek „Stokrotka” prowadziło na zlecenie Miasta zajęcia usprawniające oraz psychoterapię i psychoedukację w celu poprawy sprawności kobiet po mastektomii</i></p> <p><i>Miasto dofinansowało zadanie realizowane przez Stargardzkie Stowarzyszenie Chorych na SM - poprawa sprawności psychicznej i fizycznej osób chorych na SM i z chorobami narządów ruchu</i></p> <p><i>Miasto dofinansowało zadanie realizowane przez Polskie Towarzystwo Walki z Kalectwem Oddział Wojewódzki w Szczecinie – przeciwdziałanie wykluczeniu społecznemu osób niepełnosprawnych z różnymi rodzajami niepełnosprawności poprzez poprawę sprawności fizycznej</i></p> <p><i>MOPS realizował program „Usługi opiekuńcze dla osób niepełnosprawnych” – dla osób do 75. roku życia</i></p>	<p><i>Twórczej na miesiąc przez 10 miesięcy (osoby mogły się powtarzać)</i></p> <p><i>ok. 45 rodziców i opiekunów dzieci i dorosłych osób niepełnosprawnych, u których rozpoznano różne problemy rozwojowe oraz 29 dzieci (wczesne wspomaganie)</i></p> <p><i>156 (suma osób korzystających z różnych form wsparcia, mogły się powtarzać)</i></p> <p>25</p> <p><i>5 grup po 10 osób (osoby mogły uczestniczyć w różnych grupach)</i></p> <p><i>- świadczone 6.749 godzin usług u 23 osób niepełnosprawnych</i></p>
3.Zapewnienie integracji osób niepełnosprawnych ze środowiskiem.	3.1.Likwidacja barier m.in. architektonicznych, komunikacyjnych i społecznych utrudniających osobom niepełnosprawnym pełne uczestnictwo w życiu społecznym.	<p>liczba zlikwidowanych barier</p> <p><i>podczas przeprowadzanych remontów wymienionych w sąsiedniej kolumnie ulic przystosowano przejścia dla pieszych do potrzeb osób niepełnosprawnych poprzez krawężników, wyremontowano i wykonano wybudowano</i></p>	<p>liczba miejsc, które zostały pozbawione barier</p> <p><i>11 - rozbudowa układu drogowego Parku Przemysłowego Nowoczesnych Technologii w Stargardzie (przedłużenie ul. Metalowej oraz budowa odcinka drogi wewnętrznej); przebudowa ul. Krzywoustego w Stargardzie –</i></p>

		<p><i>chodniki, wykonano miejsca postojowe wzdłuż dróg gminnych, wyznaczając odpowiednią ilość miejsc dla osób niepełnosprawnych</i></p> <p><i>zakup dla Miejskiego Przedsiębiorstwa Komunikacji Sp. z o. o. nowych autobusów niskopodłogowych przystosowanych do potrzeb osób niepełnosprawnych, montaż na przystankach tablic dynamicznych informacji pasażerskiej, dzięki którym rozkład jazdy autobusów miejskich staje się bardziej czytelny uruchomienie Zintegrowanego Centrum Przesiadkowego pozbawionego barier architektonicznych i przystosowanego do potrzeb osób z różnymi rodzajami niepełnosprawności (m.in. płytki prowadzące z ryflami i płytki z wypustkami informujące o zmianie kierunku dla osób z dysfunkcją wzroku, miejsca postojowe i toalety dostosowane dla niepełnosprawnych, zestaw głośnomówiący dla</i></p>	<p><i>etap I; przebudowa chodnika w ul. Mariackiej oraz chodnika przy moście nad rzeką Iną; budowa i remont chodnika wzdłuż ul. Włosienniczej i ul. Kuśnierzy – etap I; budowa chodnika w pasie drogowym ul. Niepodległości na odcinku od skrzyżowania z ul. Powstańców Warszawy do granic miasta; budowa chodnika na ul. Lotników, na odcinku pomiędzy ul. Okulickiego i Kolejową; budowa miejsc postojowych przy ul. Basztowej (w tym 3 dla osób niepełnosprawnych); budowa miejsc postojowych przy drodze wewnętrznej równoległej do ul. Żeromskiego (w tym 3 dla osób niepełnosprawnych); zielone miejsca postojowe przy ul. Strażniczej (w tym 4 dla osób niepełnosprawnych); budowa miejsc postojowych przy pl. Słowackiego – etap II (w tym 1 dla osób niepełnosprawnych); wykonanie miejsc postojowych u zbiegu ul. Wielkopolskiej i Nowowiejskiego (w tym 2 dla osób niepełnosprawnych)</i></p> <p><i>- 8 autobusów i 2 tablice</i></p>
--	--	--	--

		<p>osób niedosłyszących informujący o planowanych odjazdach komunikacji zbiorowej, wysokie krawężniki przy peronach autobusowych ułatwiające wejście do autobusu)</p> <p>modernizacja budynku Szkoły Podstawowej nr 2 w Stargardzie – w ramach zadania zamontowano 2 windy dla osób niepełnosprawnych oraz na parterze i I piętrze wykonano 2 łazienki przystosowane do potrzeb osób niepełnosprawnych,</p> <p>budowa boisk przyszkolnych wraz z zagospodarowaniem terenu przy SP nr 2 – wyremontowano istniejącą pochylnię dla osób niepełnosprawnych oraz wykonano nową pochylnię, wybudowano nowe miejsca postojowe, wśród których wyznaczono 1 dla osób niepełnosprawnych</p> <p>w ramach projektu "Monitoring działań jednostek administracji rządowej i samorządowej w województwie zachodniopomorskim, w kontekście realizacji praw osób z niepełnosprawnościami i dostosowania postanowień Konwencji ONZ o prawach osób niepełnosprawnych" Fundacja Eudajmonia przygotowała raport z przeprowadzonego monitoringu wybranych miejsc w Stargardzie z rekomendacjami rozwiązań likwidujących bariery dla osób niepełnosprawnych; zakończono wdrażanie rekomendacji</p> <p>wizyty audytowe dostępności miejsc publicznych dla osób starszych i niepełnosprawnych</p>	<p>1</p> <p>1</p> <p>- 5 (Urząd Miejski, Miejski Ośrodek Pomocy Społecznej, Szkoła Podstawowa nr 2 z Oddziałami Integracyjnymi, Stargardzkie Centrum Kultury, Ośrodek Sportu i Rekreacji)</p> <p>- 1 obszar</p>
	3.2.Zapewnienie osobom niepełnosprawnym dostępu do edukacji poprzez realizację	liczba podmiotów	liczba osób niepełnosprawnych, korzystających z edukacji w tych podmiotach

kształcenia integracyjnego i specjalnego.	3 <i>Przedszkole Miejskie nr 1 z Oddziałami Integracyjnymi</i> <i>Przedszkole Miejskie nr 5 z Oddziałami Integracyjnymi</i> <i>Szkoła Podstawowa nr 2 z Oddziałami Integracyjnymi</i>	181 - 16 - 48 - 117
3.3.Wspieranie działań ukierunkowanych na aktywizację zawodową i zatrudnianie osób niepełnosprawnych.	liczba projektów	liczba osób niepełnosprawnych, które uczestniczyły w projektach
	-	-
3.4.Wspieranie funkcjonowania mieszkalnictwa wspomaganego dla osób niepełnosprawnych.	liczba mieszkań wspomaganych	liczba osób niepełnosprawnych zamieszkujących w mieszkaniach wspomaganych
	54 <i>33 mieszkania dla osób niepełnosprawnych intelektualnie</i> <i>21 mieszkań dla osób niepełnosprawnych ruchowo</i>	53 33 20
3.5.Umożliwienie osobom niepełnosprawnym aktywnego udziału w działalności sportowej i kulturalnej.	liczba projektów	liczba osób niepełnosprawnych uczestniczących w projektach
	3 <i>Miasto dofinansowało: przeciwdziałanie wykluczeniu społecznemu osób niepełnosprawnych z różnymi rodzajami niepełnosprawności poprzez poprawę sprawności fizycznej poprzez organizowanie zajęć na basenie przez Polskie Towarzystwo Walki z Kalectwem Oddział Wojewódzki w Szczecinie Koło Terenowe w Stargardzie, rehabilitację społeczną i przeciwdziałanie wykluczeniu osób niewidomych i słabowidzących poprzez organizowanie wyjść do kina przez Polski Związek Niewidomych Okręg</i>	5 grup po 10 osób (każdego miesiąca inna grupa osób) odpowiednio po 10 uczestników na miesiąc przez 10 miesięcy (osoby mogły się powtarzać)

		<i>Zachodniopomorski Koło Terenowe w Stargardzie, wszechstronną poprawę sprawności kobiet dotkniętych chorobą raka piersi poprzez organizowanie zajęć na basenie, zajęć gimnastycznych oraz zajęć indywidualnych usprawniających z wykorzystaniem specjalistycznego sprzętu przez Stowarzyszenie Amazonek „Stokrotka” w Stargardzie</i>	148
--	--	---	-----

Podsumowanie działań realizujących cel strategiczny III „Promowanie zdrowego stylu życia przeciwdziałającego niepełnosprawności oraz rozwijanie systemu wsparcia i aktywizacji osób niepełnosprawnych ”

Prognoza zmian:	kontynuacja działań	rozszerzenie działań	do realizacji w przyszłości
poszerzenie wiedzy w zakresie profilaktyki zdrowotnej i zdrowego stylu życia		X	
podniesienie jakości funkcjonowania osób niepełnosprawnych w środowisku zamieszkania		X	
zwiększenie udziału osób niepełnosprawnych w życiu społecznym	X		

- poszerzenie działań na rzecz profilaktyki zdrowia psychicznego
- rozwój form wsparcia środowiskowego oraz opieki całodobowej dla osób niepełnosprawnych

Cel strategiczny IV Rozwijanie systemu wsparcia i aktywizacji seniorów

CELE SZCZEGÓŁOWE	Kierunki działania	Wskaźniki	
		produktu	rezultatu
1.Rozwijanie usług społecznych na rzecz osób starszych.	1.1.Zapewnienie odpowiedniej do potrzeb ilości i jakości usług opiekuńczych.	liczba świadczonych usług opiekuńczych	liczba osób korzystających z usług opiekuńczych
		58.623 godzin	231
	1.2.Zapewnienie funkcjonowania domu dziennego pobytu dla osób	liczba usług świadczonych w domu dziennego pobytu	liczba osób korzystających z usług domu dziennego pobytu

starszych.	8 <i>socjalne edukacyjne kulturalne rekreacyjne opiekuńcze aktywizacja społeczna terapia zajęciowa inne np. produkty żywnościowe</i>	27
1.3.Umożliwienie osobom starszym zamieszkania w mieszkaniach wspomaganych.	liczba mieszkań wspomaganych 24	liczba seniorów mieszkających w mieszkaniach wspomaganych 28
1.4.Zapewnienie osobom starszym potrzebującym całodobowej instytucjonalnej pomocy miejsc w domach pomocy społecznej.	liczba domów pomocy społecznej współpracujących z MOPS 39	liczba osób, które skorzystały z usług domu pomocy społecznej 177
1.5.Szerzenie idei wolontariatu na rzecz osób starszych.	liczba wolontariuszy 2 <i>Centrum Wolontariatu i Mentoringu Seniorów Stałe spotkania wolontariuszy z Centrum Otwarte Drzwi w SCK z osobami starszymi w ramach akcji „Młodzi Aktywni - COD dla ŚDS”</i>	liczba osób starszych objętych opieką przez wolontariuszy <i>brak danych</i>
1.6.Współpraca z zakładami opieki zdrowotnej i szerzenie potrzeby zwiększenia opieki geriatrycznej i utworzenia zakładu opiekuńczo-	liczba zakładów opieki zdrowotnej świadczących usługi zdrowotne -	liczba pacjentów objętych opieką geriatryczną -

	lecniczego.		
2.Rozwijanie oferty edukacyjnej skierowanej do osób starszych.	2.1.Wspieranie działalności uniwersytetu trzeciego wieku	liczba form działalności uniwersytetu III wieku	liczba słuchaczy uniwersytetu III wieku
		3 <i>sekcje zainteresowań (m.in. artystyczne, sportowe, turystyczne, lektoraty językowe itp.) spotkania i wyjazdy integracyjne, udział w wydarzeniach kulturalnych i sportowych wydawanie Biuletynu UTW Stargard</i>	550
	2.2.Opracowywanie i realizowanie programów promujących zdrowie wśród seniorów i aktywne spędzanie czasu wolnego.	liczba programów	liczba uczestników programów
		6 <i>- zajęcia promujące wśród seniorów aktywne spędzanie czasu wolnego oraz zachowania prozdrowotne prowadzone były w ramach: 1) 2 Klubów Seniora, prowadzonych przez Polski Związek Emerytów, Rencistów i Inwalidów Oddział Rejonowy w Stargardzie oraz Parafię pw. NMP Królowej Świata 2) Uniwersytetu Trzeciego Wieku 3) Dziennego Domu Senior + 4) Klubu „Senior+” 5) Kawiarenki Senioralnej Międzypokoleniowej 6) Stowarzyszenia „Edukacja-Zdrowie-Aktywność” 7) Polskiego Związku Niewidomych, Koło w Stargardzie kontynuacja realizacji Programu działań na rzecz osób starszych w mieście Stargard na lata 2018-</i>	1742 (możliwe uczestnictwo wielokrotne) - 4408 1025 550 27 35 20-30 35 40 seniorzy

		<p>2020 „Stargard Przyjazny Starzeniu”: kontynuacja akcji „Krzesełko dla seniora” kontynuacja wizyt audytowych dostępności miejsc publicznych dla osób starszych i niepełnosprawnych</p> <p>„Aktywny i bezpieczny senior” - akcja mająca na celu zachęcenie osób starszych do noszenia w widocznym miejscu elementów odblaskowych, a także edukację i podnoszenie świadomości seniorów w zakresie bezpieczeństwa na drodze</p> <p>„Złota Rączka” – bezpłatne naprawy dla osób starszych powyżej 75. roku życia</p> <p>Centrum Wolontariatu i Mentoringu Seniorów</p> <p>Utworzenie i wyposażenie Klubu „Senior+” na os. Kluczewo</p>	<p>akcja miała charakter otwarty, zorganizowana została na terenie wszystkich stargardzkich parafii, dodatkowo w klubach seniora odbyły się spotkania z policjantami, Krajowa Rada Bezpieczeństwa Ruchu Drogowego zorganizowała we współpracy z Miastem akcję informacyjno-edukacyjną „Senior na drodze – pamiętaj o bezpieczeństwie”</p> <p>bezpłatne naprawy dla osób starszych powyżej 75. roku życia i posiadających Stargardzką Kartę Seniora, łącznie wykonano 44 usługi w domach lokatorów</p> <p>utworzone we współpracy ze Stowarzyszeniem Absolwentów, Pracowników i Przyjaciół Wydziału Humanistycznego US. Celem wolontariatu jest zachęcenie osób starszych do wspierania seniorów.</p> <p>Klub „Senior+”: utworzono we współpracy z parafią pw. św. Krzyża w Stargardzie. Środki pochodziły z budżetu państwa w ramach Programu Wieloletniego „Senior+” na lata 2015- 2020 oraz z budżetu Miasta.</p>
	2.3.Opracowywanie i realizowanie programów edukacyjnych przeciwdziałających wykluczeniu osób starszych, w szczególności e-wykluczeniu.	<p>liczba programów</p> <p>1</p> <p>Stargardzkie Centrum Wspierania Organizacji Pozarządowych udostępniło pomieszczenia organizacjom pozarządowym, które w ramach</p>	<p>liczba uczestników programów</p> <p>brak danych</p>

		<i>własnej działalności organizowały kursy komputerowe (np. PZERiI) oraz kursy języków obcych, np. PZERiI i UTW.</i>	
3. Wspieranie aktywności społecznej promującej integrację wewnątrz- i międzypokoleniową.	3.1. Wspieranie i promowanie aktywności kulturalnej, fizycznej, turystyczno – rekreacyjnej osób starszych.	<p>liczba projektów</p> <p><i>miejskie jednostki i spółki wprowadziły obniżki cen usług dla seniorów:</i></p> <p><i>Ośrodek Sportu i Rekreacji – ulgi przy zakupie biletów na basen, siłownię, zajęcia fitness dla seniorów, Stargardzkie Centrum Kultury – ulgowe bilety do kina dla emerytów i rencistów, Muzeum Archeologiczno-Historyczne – obniżki cen biletów wstępu do MAH i Bastei</i></p> <p><i>organizacja IV Stargardzkich Dni Seniora promujących aktywny tryb życia osób starszych, w szczególności Senioriady, czyli zawodów sportowych dla seniorów</i></p> <p><i>OSiR zorganizował na basenie i lodowisku akcje z okazji Dnia Babci i Dnia Dziadka oraz Dnia Kobiet, na określone bloki basenowe prowadził sprzedaż karnetów AQUA Senior w niższych cenach, zorganizował zajęcia dla osób w wieku 50+:</i></p> <p><i>Gimnastyka 50+</i></p> <p><i>Zajęcia jogi dla członków UTW</i></p> <p><i>Książnica Stargardzka zrealizowała projekt „Książka dla seniora”</i></p> <p><i>Miasto organizuje lub dofinansowuje organizację przez podmioty III sektora przedsięwzięć z zakresu kultury, sportu, turystyki i rekreacji skierowanych do wszystkich mieszkańców, w tym osób</i></p>	<p>liczba uczestników projektu</p> <p><i>nie jest prowadzona ewidencja sprzedanych biletów ulgowych</i></p> <p><i>- ok. 1000 uczestników, w tym ok. 500 uczestników Senioriady</i></p> <p><i>- nie prowadzono ewidencji</i></p> <p><i>1.264 osoby</i></p> <p><i>100</i></p> <p><i>- w ramach projektu zakupiono książki drukowane dużym drukiem i audiobooki, które są dostępne dla wszystkich osób, w szczególności słabo widzących</i></p> <p><i>- imprezy otwarte dla wszystkich mieszkańców</i></p>

		starszych, tj. m.in.: imprezy w ramach Dni Stargardu (np. bieg „O Błękitną Wstęgę, turniej brydżowy im. Janiny Wielkoszewskiej), Przegląd Chórów Emeryckich i Kaziuki Wileńskie (PZERil), prowadzenie chórów (SKSTiK Kolejarski oraz SSM CANTORE GOSPEL), „Cztery Pory Roku” (ZWLA), wycieczki turystyczno - krajoznawcze (OK PTTK)	
	3.2.Wspieranie działalności klubu seniora.	liczba form działalności klubu seniora	liczba osób starszych korzystających z oferty klubu seniora
		5 koła zainteresowań (nauka gry w brydża, komputerowe, fotograficzne itp.) spotkania i wyjazdy integracyjne, m.in. na wydarzenia kulturalne zajęcia gimnastyczne, rekreacyjne i rehabilitacyjne zabawy taneczne profilaktyka prozdrowotna (m.in. psychoterapia zajęciowa)	1.090 (liczba uczestników zajęć, osoby mogły uczestniczyć w różnych zajęciach) Ze środków budżetu państwa w 2018 r. utworzono i wyposażono Klub Senior+ w Kluczewie, który został uruchomiony w 2020 r.
4.Działanie na rzecz partycypacji społecznej osób starszych.	4.1.Promowanie uczestnictwa osób starszych w organizacjach pozarządowych.	liczba organizacji pozarządowych działających na rzecz osób starszych	liczba seniorów zaangażowanych w działalność tych organizacji
		3 organizacje zrzeszające tylko seniorów Uniwersytet Trzeciego Wieku Oddział Rejonowy Polskiego Związku Emerytów, Rencistów i Inwalidów Stowarzyszenie „Potrzebny Dom” – Klub Seniora Ponadto większość organizacji pozarządowych współpracujących z Miastem zrzesza wśród swoich członków osoby starsze i podejmuje	1.585 550 1.000 35

		<i>działania na ich rzecz.</i>	
	4.2. Budowanie pozytywnego wizerunku starości.	liczba projektów 6 <i>Kontynuacja realizacji programu „Stargard Przyjazny Starzeniu”</i> <i>IV Stargardzkie Dni Seniora – 4-dniowa impreza promująca pozytywny wizerunek osób starszych</i> <i>Zespół Doradczy Prezydenta Miasta Stargard ds. Seniorów</i> <i>Centrum Wolontariatu i Mentoringu Seniorów</i> <i>Widoczny i Bezpieczny Senior</i> <i>Stargardzka Karta Seniora</i>	liczba osób, do których kierowano projekty seniorzy ok. 1000 uczestników 13 członków Zespołu seniorzy seniorzy w 2019 r. wydano 989 Kart (łącznie od początku funkcjonowania: 4097 wydanych Kart)

Podsumowanie działań realizujących cel strategiczny IV „Rozwijanie systemu wsparcia i aktywizacji seniorów”

Prognoza zmian:

	kontynuacja działań	rozszerzenie działań	do realizacji w przyszłości
zapewnienie szerokiego zakresu usług dla osób starszych		X	
utrzymywanie jak najlepszej kondycji psychofizycznej przez osoby starsze		X	
zwiększenie partycypacji seniorów w życiu społecznym	X		

- wprowadzenie systemu teleopieki

- zwiększenie liczby miejsc wsparcia środowiskowego oraz opieki całodobowej dla osób niepełnosprawnych

Cel strategiczny V Umacnianie współpracy z organizacjami pozarządowymi i rozwijanie profesjonalizacji służb społecznych

CELE SZCZEGÓŁOWE	Kierunki działania	Wskaźniki	
		produktu	rezultatu
1.Wspieranie instytucji społeczeństwa obywatelskiego.	1.1.Zlecanie organizacjom pozarządowym realizacji zadań publicznych.	liczba umów na realizację zadań publicznych zawartych z podmiotami III sektora 104	liczba podmiotów III sektora aktywnie współpracujących z sektorem publicznym w zakresie rozwiązywania problemów społecznych
	1.2.Konsultowanie z podmiotami III sektora przyjmowanych aktów prawnych.	liczba aktów prawnych konsultowanych z organizacjami pozarządowymi 3 <i>Miejska Rada Działalności Pożytku Publicznego zaopiniowała 3 projekty lokalnych aktów prawnych, tj.: projekt uchwały w sprawie przyjęcia sprawozdania z realizacji Programu współpracy Miasta Stargard z organizacjami pozarządowymi oraz podmiotami prowadzącymi działalność pożytku publicznego w 2018 r., projekt uchwały w sprawie uchwalenia Programu współpracy Miasta Stargard z organizacjami pozarządowymi oraz podmiotami prowadzącymi działalność pożytku publicznego na rok 2020, projekt uchwały w sprawie przyjęcia Miejskiego programu profilaktyki i rozwiązywania problemów alkoholowych, przeciwdziałania narkomanii i przemocy w rodzinie oraz ochrony ofiar przemocy w rodzinie na rok 2020.</i>	27 <i>(organizacje realizujące zadania zlecone przez Miasto)</i> 1 - Stargardzkie Stowarzyszenie Klub Abstynenta „ALA” 2 - Caritas Archidiecezji Szczecińsko-Kamieńskiej, w tym Centrum Socjalne Caritas 3 - Towarzystwo Przyjaciół Dzieci Zachodniopomorski Oddział Regionalny w Szczecinie 4 - Koło Polskiego Stowarzyszenia na rzecz Osób z Niepełnosprawnością Intelleksualną w Stargardzie 5 - Polski Związek Niewidomych Okręg Zachodniopomorski Koło w Stargardzie 6 - Stargardzkie Stowarzyszenie Chorych na SM 7 - Stowarzyszenie Amazonki „Stokrotka” w Stargardzie 8 - Polskie Stowarzyszenie Diabetyków Oddział Miejski Koło nr 1 w Stargardzie 9 - Chrześcijańska Służba Charytatywna Oddział Zachodniopomorski

	<p>1.3. Wsparcie organizacji pozarządowych w prowadzonej działalności i koordynowanie realizowanej z nimi współpracy poprzez działalność Stargardzkiego Centrum Wspierania Organizacji Pozarządowych.</p>	<p>liczba działań podjętych przez SCWOP służących wspieraniu organizacji pozarządowych</p> <p>8</p> <p>wsparcie logistyczne, w tym 3 organizacje nie posiadające swojej siedziby korzystały z pomieszczeń SCWOP, wsparcie informacyjne i doradztwo (m.in. szkolenia, wykłady i spotkania), akademie rozwoju umiejętności projektowych porady prawne porady księgowe porady z zakresu pisania projektów prowadzenie newslettera (INFORMATOR) promocja lokalnych podmiotów III sektora (np. Festyn na ulicy Magicznej, który m.in. promował podmioty III sektora, umożliwienie popularyzacji swojej działalności w Stargardzkim Informatorze Samorządowym, na miejskiej stronie internetowej oraz na stronie Stargardzkiego Centrum Wspierania Organizacji Pozarządowych)</p>	<p>10 - Stowarzyszenie Nauczycieli i Rodziców Dzieci ze Specjalnymi Potrzebami Edukacyjnymi w Stargardzie</p> <p>11 - Oddział Wojewódzki Polskiego Towarzystwa Walki z Kalectwem w Szczecinie</p> <p>12 - Oddział Krajowego Towarzystwa Autyzmu w Stargardzie</p> <p>13 - Stowarzyszenie „Potrzebny Dom” w Stargardzie</p> <p>14 - Oddział Rejonowy Polskiego Związku Emerytów, Rencistów i Inwalidów w Stargardzie</p> <p>15 - Zachodniopomorski Oddział Okręgowy Polskiego Czerwonego Krzyża w Szczecinie</p> <p>16 - Uniwersytet Trzeciego Wieku w Stargardzie</p> <p>17 - Stowarzyszenie Krzewienia Sportu, Turystyki i Kultury „Kolejarz”</p> <p>18 - Stowarzyszenie MONAR</p> <p>19 - Stowarzyszenie „Edukacja - Zdrowie - Aktywność”</p> <p>20 - Polski Komitet Pomocy Społecznej Zarząd Okręgowy w Szczecinie</p> <p>21 - Fundacja „Cegiełka”</p> <p>22 - Towarzystwo Przyjaciół MDK w Stargardzie</p> <p>23 - Chórągiew Zachodniopomorska ZHP Hufiec Stargard</p> <p>24 - Parafia Rzymskokatolicka pw. Św. Krzyża</p> <p>25 - Parafia pw. NMP Królowej Świata</p> <p>26 - Fundacja „Z NAMI BEZPIECZNIEJ”,</p> <p>27 - Wodne Ochotnicze Pogotowie Ratunkowe Województwa Zachodniopomorskiego</p> <p>45</p> <p>(organizacje korzystające ze wsparcia</p>
--	---	--	---

			<i>logistycznego Stargardzkiego Centrum Wspierania Organizacji Pozarządowych)</i>
2. Dążenie do dalszej profesjonalizacji kadr instytucji pomocy społecznej.	2.1. Umożliwianie pracownikom służb społecznych możliwości podnoszenia kwalifikacji i superwizji.	liczba projektów (szkoleń, kursów, superwizji itp.)	liczba pracowników uczestniczących w projektach
		40	86 (pracownicy mogli wziąć udział w kilku projektach)
		30 (40) szkoleń specjalistycznych	51
		7 (12) konferencji, warsztatów i spotkań informacyjnych	18
	2.2. Budowanie pozytywnego wizerunku pracowników służb społecznych jako czynnika integracji lokalnej.	uzyskanie specjalizacji I stopnia w zawodzie pracownik socjalny	5
		uzyskanie specjalizacji II stopnia w zawodzie pracownik socjalny	2
		superwizja	10
		liczba projektów	liczba osób, do których kierowano projekty
	2.3. Stwarzanie warunków do rozwoju infrastruktury pomocowej	2	- ogół mieszkańców
		Nagroda Prezydenta Miasta w dziedzinie polityki społecznej Organizowana przez władze miejskie i powiatowe Dnia Pracownika Socjalnego	- pracownicy jednostek pomocy społecznej z terenu miasta i powiatu stargardzkiego
		liczba obiektów, które zostały rozbudowane (zarówno w zakresie kubatury jak i usług) lub utworzone	liczba osób, które dodatkowo mogą korzystać z rozbudowanej infrastruktury pomocowej
		-	-
	2.4. Popularyzowanie interdyscyplinarnego modelu pracy.	liczba zespołów o charakterze interdyscyplinarnym	liczba osób zaangażowanych w pracę zespołów
		8 Zespół Interdyscyplinarny	159 - 12 (stały skład Zespołu, bez uwzględniania grup roboczych, w 2019 r. powołano 174 grupy

		Miejska Grupa Konsultacyjna oraz 5 Szkolnych Grup Konsultacyjnych Miejska Komisja Rozwiązywania Problemów Alkoholowych	robocze) - 132 - 15
--	--	---	-------------------------------

Podsumowanie działań realizujących cel strategiczny V „Umacnianie współpracy z organizacjami pozarządowymi i rozwijanie profesjonalizacji służb społecznych”

Prognoza zmian:	kontynuacja działań	rozszerzenie działań	do realizacji w przyszłości
zwiększenie aktywności mieszkańców i efektywności współpracy z podmiotami III sektora	X		
zwiększenie profesjonalizacji kadr	X		
rozwój zasobów służących rozwiązywaniu problemów społecznych	X		
upowszechnienie interdyscyplinarnego modelu pracy	X		


Z up. PREZYDENTA MIASTA

Elżbieta Sowa
Z-ca PREZYDENTA MIASTA

Załącznik nr 2 do Raportu o stanie Miasta Stargard 2019

Informacja z działalności Stargardzkiej Agencji
Rozwoju Lokalnego sp. Z o.o.
za rok 2019

Stargard, maj 2020



Spis treści

I.	Informacje ogólne.....	2
1.	Podstawowe informacje o Spółce (podstawa działania, przedmiot działania)	2
1.1.	Kapitał zakładowy i udziałowcy Spółki, zmiany w kapitale	2
1.2.	Organy Spółki	2
1.3.	Organizacja Spółki (struktura organizacyjna, oddziały, zakłady)	3
1.4.	Zatrudnienie i polityka personalna	3
1.5.	Zasoby rzeczowe niezbędne do realizacji zadań.....	3
II.	Działalność Spółki w 2019 r.....	3
1.	Działalność bieżąca	3
1.1.	Działalność podstawowa (jako realizacja powierzonych przez Gminę Miasto Stargard zadań własnych gminy)	3
1.2.	Działalność dodatkowa (jako działalność komercyjna).....	5
1.3.	Działalność remontowa	8
2.	Nabycie i sprzedaż nieruchomości/majątku/udziałów/akcji	8
III.	Sytuacja finansowa Spółki w 2019 r.....	9
1.	Struktura przychodów i kosztów	9
2.	Rachunek zysków i strat.....	9
3.	Majątek Spółki (majątek trwały i obrotowy wraz ze źródłami pochodzenia) i zabezpieczenia na majątku	10
4.	Wynik finansowy.....	11
IV.	Perspektywy rozwoju Spółki w kontekście kierunków rozwoju Miasta.	12

I. Informacje ogólne

1. Podstawowe informacje o Spółce (podstawa działania, przedmiot działania)

Spółka zarejestrowana w Sądzie Rejonowym Szczecin - Centrum w Szczecinie XIII Wydział Gospodarczy Krajowego Rejestru Sądowego

KRS nr 0000211116,

REGON 812676074,

NIP 854-22-06-015.

Siedzibą Spółki jest: Stargard, ul. Pierwszej Brygady 35.

Czas trwania działalności Spółki nie jest oznaczony.

Przeważający przedmiot działalności Spółki:

PKD 6831-Z pośrednictwo w obrocie nieruchomościami.

Celem działalności Stargardzkiej Agencji Rozwoju Lokalnego Sp. z o.o. jest efektywne zagospodarowanie majątku i potencjału rozwojowego Stargardzkiego Parku Przemysłowego, aktywizacja przedsiębiorczości i ograniczanie poziomu bezrobocia, poprzez tworzenie korzystnych warunków dla prowadzenia i rozwoju działalności gospodarczej na obszarze Stargardzkiego Parku Przemysłowego oraz promocję oferty inwestycyjnej Stargardzkiego Parku Przemysłowego i Miasta Stargard.

Zadaniem spółki jest pozyskiwanie nowych inwestorów oraz współpraca z przedsiębiorcami na każdym etapie realizacji inwestycji.

Podejmowane działania związane z tworzeniem korzystnych i trwałych warunków dla rozwoju gospodarczego koncentrują się na: kompleksowej obsłudze inwestorów na wszystkich etapach realizacji projektów, poprawie dostępności i jakości infrastruktury na terenie Stargardzkiego Parku Przemysłowego, poszerzaniu oferty terenów inwestycyjnych położonych w parku przemysłowym oraz na obszarze Miasta Stargard, promocji oferty inwestycyjnej strategicznych terenów inwestycyjnych i potencjału Stargardu.

Ponadto do zadań Spółki należy wspieranie inicjatyw mikro, małych i średnich przedsiębiorstw poprzez ułatwianie im dostępu do zewnętrznych źródeł finansowania działalności poprzez udzielanie poręczeń. Spółka od 2012 r. prowadzi również działalność w zakresie udzielania wsparcia finansowego dla przedsiębiorców rozpoczynających lub prowadzących działalność gospodarczą w formie pożyczek.

1.1. Kapitał zakładowy i udziałowcy Spółki, zmiany w kapitale

Kapitał zakładowy Spółki (wpłacony w całości) 15.347.000 PLN - w 2019 roku nie ulegał zmianie. Udziałowiec 100% Gmina Miasto Stargard.

1.2. Organy Spółki

Organ nadzoru spółki stanowi Rada Nadzorcza SARL Sp. z o.o., w składzie:

Monika Kaszczyszyn - Skiba - Przewodnicząca

Józef Jakubowski - Zastępca Przewodniczącego

Jolanta Chojnicka - Grabarz - Sekretarz

Zarząd spółki: Krzysztof Furmańczyk – Prezes Zarządu

Prokurent: Joanna Hajduk

1.3. Organizacja Spółki (struktura organizacyjna, oddziały, zakłady)



1.4. Zatrudnienie i polityka personalna

Stan zatrudnienia na dzień 31.12.2019 r. wynosił 8 osób, w tym 7 w oparciu o umowę o pracę, 1 kontrakt menadżerski. Zatrudnienie na rok 2020 przewidywane jest na poziomie dotychczasowego zatrudnienia. Charakter działalności spółki wymaga od zatrudnionych pracowników odpowiednich kwalifikacji, posiadających doświadczenie w gospodarce przestrzennej oraz w ocenie analizy finansowej i ryzyka gospodarczego.

1.5. Zasoby rzeczowe niezbędne do realizacji zadań

W zasobach Spółki znajduje się nieruchomość zabudowana ośmiopiętrowym budynkiem biurowym (o powierzchni użytkowej 3.404,7 m²) i przyległym parkingiem. Budynek położony jest przy ul. Pierwszej Brygady 35 w Stargardzie. W budynku znajduje się siedziba firmy oraz biura przeznaczone na wynajem, a także sala konferencyjna przeznaczona na wynajem.

II. Działalność Spółki w 2019 r.

1. Działalność bieżąca

1.1. Działalność podstawowa (jako realizacja powierzonych przez Gminę Miasto Stargard zadań własnych gminy)

Zadania realizowane na podstawie umowy zawartej w dniu 10.04.2019 r. pomiędzy Gminą - Miastem Stargard a Stargardzką Agencją Rozwoju Lokalnego Sp. z o.o.

SARL prowadzi bazę terenów inwestycyjnych znajdujących się w obszarze Parku Przemysłowego Nowoczesnych Technologii wraz z informacją o udogodnieniach dla przedsiębiorców lokujących się Parku Przemysłowym Nowoczesnych Technologii na portalu internetowym www.sarl.pl.

SARL prowadzi serwis internetowy o tematyce gospodarczej, zawierający bazę danych ofert działek inwestycyjnych Parku Przemysłowego Nowoczesnych Technologii.

SARL promowała tereny inwestycyjne Gminy Miasto Stargard poprzez:

- współpracę z biurami konsultingowymi w zakresie oferty terenów inwestycyjnych,
- podjęcie współpracy z klastrem Metalika oraz klastrem Morskim z siedzibą w Szczecinie,

- uczestnictwo w konferencji Zachodniopomorski dzień instrumentów finansowych w dniu 14.05.2019 r.,
- udział w spotkaniu z przedstawicielami Banku Gospodarstwa Krajowego, które dotyczyło pozyskiwania środków finansowych na rozpoczęcie działalności gospodarczej. Spotkanie odbyło się w dniu 08.08.2019 r. w Sali sesyjnej Rady Powiatu Stargardzkiego,
- prezentowanie oferty nieruchomości, położonych na terenie PPNT o powierzchni 4 ha i 1 ha – w ramach współpracy z biurem nieruchomości Gawra Consilium,
- Spotkanie z potencjalnym inwestorem i przedstawicielem Kostrzyńsko Słubickiej Specjalnej Strefy Ekonomicznej,
- SARL promowała ofertę inwestycyjną Gminy Miasta Stargard w mediach lokalnych poprzez cztery publikacje w gazecie „Dziennik Stargardzki”, w terminach: 09.08.2019 r., 20.09.2019 r., 29.11.2019 r oraz 13.12.2019 r.

SARL prowadzi serwis internetowy o tematyce gospodarczej, zawierający kompendium wiedzy dla przedsiębiorców oraz osób planujących założenie własnej działalności gospodarczej na temat narzędzi oraz instrumentów finansowych, a także innych form wsparcia. Kompendium znajduje się w zakładce „Wsparcie dla biznesu” zawierającej:

- ofertę Powiatowego Urzędu Pracy w Stargardzie przeznaczone dla pracodawców przedsiębiorców oraz osób bezrobotnych i poszukujących pracy,
- informacje o instrumentach finansowych dla przedsiębiorców oferowanych przez SARL, w tym na temat pożyczek Jeremie 2,
- informacje na temat form wsparcia oferowanych przez SARL,
- informacje na temat możliwości szkolenia zawodowego w ramach Centrum Kształcenia Praktycznego w Stargardzie,
- oferty pracy firm funkcjonujących w Stargardzie w tym w Stargardzkim Parku Przemysłowym i Parku Przemysłowym Nowoczesnych Technologii.

SARL zapewniła doradztwo zawodowe dla co najmniej stu uczniów poprzez organizację czterech czterogodzinnych spotkań z udziałem specjalisty w zakresie doradztwa zawodowego. Spotkania odbyły się w dniach 28-29.10.2019 r. Zorganizowane zostały w Liceum Ogólnokształcącym nr I im. A. Mickiewicza dla 100 uczniów klas drugich. Szkolenia zostały przeprowadzone przez Panią Elżbietę Stelmach doświadczoną doradcę zawodowego oraz trenera biznesu i coacha.

- SARL zorganizowała 4 spotkania informacyjne dla przedsiębiorców, dotyczące ułatwień w prowadzeniu działalności gospodarczej:
- w kwestii kontroli przestrzegania RODO, spotkanie odbyło się w dniu 11.06.2019r. w sali konferencyjnej SARL,
- wykorzystania możliwości ciała i umysłu, jako sposobu na radzenie sobie ze stresem. Spotkanie odbyło się w dniu 18.06.2019r. w sali konferencyjnej SARL,
- utrzymania i angażowania najlepszych pracowników w firmie. Spotkanie odbyło się w dniu 09.10.2019r. w sali konferencyjnej SARL,
- dotyczące mechanizmu płatności podzielonej (split payment). Spotkanie odbyło się w dniu 29.10.2019r. w sali konferencyjnej SARL.

SARL zorganizowała trzy wizyty studyjne we współpracy ze szkołami ponadpodstawowymi funkcjonującymi w Stargardzie:

- Organizacja wizyty studyjnej dla młodzieży z Zespołu Szkół nr 2. Wizyta 27 uczniów uczących się na kierunku Technik Logistyk odbyła się w firmie Specma Sp. z o.o. która ma swą siedzibę w Stargardzkim Parku Przemysłowym, wizyta odbyła się w dniu 24.05.2019 r.
- Organizacja wizyty studyjnej dla młodzieży z Zespołu Szkół nr 1. Wizyta 18 uczniów klasy trzeciej Technikum Technologii Drewna odbyła się w firmie Palisander, która ma swą siedzibę w Stargardzkim Parku Przemysłowym. Wizyta odbyła się w dniu 11.10.2019 r. Firma Palisander specjalizuje się w wykonywaniu z drewna tarasów kompozytowych, elewacji drewnianych oraz konstrukcji z drewna klejonego warstwowo.
- Organizacja wizyty studyjnej dla młodzieży z Zespołu Szkół nr 1. Wizyta 30 uczniów klas trzecich Technikum Mechanicznego oraz Mechatronicznego odbyła się w firmie Scanwir, która ma swą siedzibę w Stargardzkim Parku Przemysłowym. Wizyta odbyła się w dniu 24.10.2019 r. Uczniowie zwiedzili każdy dział firmy i poznali procesy projektowania i produkcji.

SARL współpracuje z instytucjami lokalnymi, regionalnymi - Centrum Inicjatyw Gospodarczych oraz krajowymi - Polska Agencja Inwestycji i Handlu w celu tworzenia warunków dla rozwoju gospodarczego miasta.

1.2. Działalność dodatkowa (jako działalność komercyjna)

Działania w zakresie sprzedaży terenów inwestycyjnych i pozyskania inwestorów na terenie Miasta Stargard.

Spółka w 2019 rozpoczęła procedurę podziału trzech nieruchomości inwestycyjnych na dziesięć mniejszych, odpowiadając tym samym na zapotrzebowanie rynku mikro i małych przedsiębiorców, chcących zakupić nieruchomości o powierzchni od 5.000 m² do 7.000 m². Procedurę podziału Spółka rozpoczęła po konsultacji z Wydziałem Inżynierii Urzędu Miejskiego oraz po uzyskaniu zgody Urzędu Marszałkowskiego (projekt uzbrojenia terenów był objęty dofinansowaniem). Podziałem objęte zostały nieruchomości: 177/2 o obszarze 1,5218 ha nr 177/3 o obszarze 1,1338 ha nr 177/4 o obszarze 1,057 ha. W wyniku ich podziału wyodrębnionych zostało 10 nieruchomości:

Nr 214 o powierzchni 0,3707 ha, nr 215 o powierzchni 0,3093 ha, nr 216 o powierzchni 0,3093 ha, nr 217 o powierzchni 0,5447 ha, nr 218 o powierzchni 0,4643 ha, nr 219 (dr) o powierzchni 0,1336 ha, nr 220 o powierzchni 0,3738 ha, nr 221 o powierzchni 0,3738 ha, nr 222 (dr) o powierzchni 0,1325 ha, nr 223 o powierzchni 0,7005 ha.

Stargardzka Agencja Rozwoju Lokalnego Sp. z o.o. zajmuje się sprzedażą nieruchomości niezabudowanych położonych w Parku Przemysłowym Nowoczesnych Technologii, które zostały jej przekazane aportem.

W grudniu 2018 roku rozstrzygnięty został przetarg dla trzech nieruchomości położonych w Parku Przemysłowym Nowoczesnych Technologii w Stargardzie i uzbrojonych w infrastrukturę techniczną wykonaną w ramach projektu: „Wzmocnienie atrakcyjności inwestycyjnej Województwa Zachodniopomorskiego poprzez kompleksowe przygotowanie terenów Parku Przemysłowego Nowoczesnych Technologii w Stargardzie – etap I. Prawo własności do działek oraz płatność za ich zakup z uwagi na krótki termin zrealizowane zostały w 2019 roku.

Sprzedane zostały nieruchomości:

- nr 96/101 o obszarze 0,5011 ha – warunkowa umowa sprzedaży została zawarta w dniu 17.01.2019 r., umowa przeniesienia własności podpisano w dniu 06.03.2019 r.
- nr 96/106 o obszarze 0,6677 ha - warunkowa umowa sprzedaży została zawarta w dniu 08.04.2019 r., umowa przeniesienia własności podpisano w dniu 10.05.2019 r.
- nr 96/107 o obszarze 0,6665 ha - warunkowa umowa sprzedaży została zawarta w dniu 08.04.2019 r., umowa przeniesienia własności podpisano w dniu 10.05.2019 r.

Łączna powierzchnia sprzedanych działek w ramach tego przetargu wynosi 1,8353 ha.

Stargardzka Agencja Rozwoju Lokalnego Sp. z o.o. w 2019 roku ogłosiła trzy przetargi na sprzedaż niezabudowanych nieruchomości gruntowych położonych w Parku Przemysłowym Nowoczesnych Technologii w następujących terminach: 15 marca 2019 r., 11 lipca 2019 r. oraz 28 października 2019 r.

W ramach przetargu ogłoszonego w dniu 15 marca 2019 r. został wyłoniony nabywca nieruchomości nr 96/108 o obszarze 0,6721 ha. Warunkowa umowa sprzedaży została zawarta w dniu 25.09.2019 r., umowę przeniesienia własności podpisano w dniu 05.11.2019 r.

W ramach przetargu ogłoszonego w dniu 11 lipca 2019 r. został wyłoniony nabywca nieruchomości składającej się z działek: nr 96/109; 96/110; 96/111; 96/112; 177/8; 177/9 o obszarze 3,9366 ha.

W ramach przetargu ogłoszonego w dniu 28.10.2019 r. nie został wyłoniony żaden nabywca.

SARL prowadzi sprzedaż uzbrojonych terenów o łącznej powierzchni 18,8 ha w ramach zrealizowanego projektu w 2018 roku „Wzmocnienie atrakcyjności inwestycyjnej Województwa Zachodniopomorskiego poprzez kompleksowe przygotowanie terenów Parku Przemysłowego Nowoczesnych Technologii w Stargardzie – etap I”. Procedurę sprzedaży terenów rozpoczęto w trakcie procesu inwestycyjnego i realizacji całego projektu, który został zakończony w grudniu 2018 roku.

Lp	Numer działki	Powierzchnia (ha)	Data ogłoszenia przetargu	Data sprzedaży
1	96/105	0,5338	28.06.2018r.	17.10.2018r.
2	96/100	1,0006	06.09.2018r.	16.10.2018r.
3	96/99	0,5599	06.09.2018r.	27.11.2018r.
4	96/98	0,5377	06.09.2018r.	27.11.2018r.
5	96/101	0,5011	15.11.2018r.	06.03.2019r
6	96/106	0,6677	15.11.2018r.	10.05.2019r
7	96/107	0,6655	15.11.2018r.	10.05.2019r
8	96/108	0,6721	15.03.2019r.	05.11.2019r.
9	96/109;96/110;96/111; 96/112;177/8;177/9	3,9366	11.07.2019r.	
Łączna powierzchnia		9,076		

Pozostało do sprzedaży terenów inwestycyjnych o łącznej powierzchni 9,7262 ha.

Ważniejsze wydarzenia i działania podejmowane przez Stargardzką Agencję Rozwoju Lokalnego Sp. z o.o.:

- Działania w zakresie pozyskania inwestorów na terenie Miasta Stargard - obszar Stargardzkiego Parku Przemysłowego (SPP) i Parku Przemysłowego Nowoczesnych Technologii (PPNT). W efekcie realizacji projektu pn. „Wzmocnienie atrakcyjności inwestycyjnej Województwa Zachodniopomorskiego poprzez kompleksowe przygotowanie terenów Parku Przemysłowego Nowoczesnych Technologii w Stargardzie – etap I” przygotowano 18,8 ha terenów

inwestycyjnych przeznaczonych na sprzedaż dla podmiotów posiadających status mikroprzedsiębiorstw oraz małych i średnich przedsiębiorstw.

- Firma z branży produkcji maszyn, lokalny przedsiębiorca, kraj pochodzenia Polska.

SARL przedstawiła lokalnej firmie ofertę działki inwestycyjnej zlokalizowanej w Parku Przemysłowym Nowoczesnych Technologii, której właścicielem była Spółka. Firma zakupiła nieruchomość o obszarze 0,6721 ha. Firma planuje wybudowanie hali magazynowej wraz z biurami.

- Firma z branży budowlanej, kraj pochodzenia Polska.

Firmie przedstawiono ofertę nieruchomości zlokalizowanej w Stargardzkim Parku Przemysłowym Nowoczesnych Technologii, której właścicielem była Spółka. Firma wygrała przetarg na zakup nieruchomości o obszarze 3,9366 ha. Inwestor planuje wybudowanie hali produkcyjnej wraz z biurami.

- Firma z branży spożywczej, lokalny przedsiębiorca, kraj pochodzenia Polska.

Firmie przedstawiono ofertę nieruchomości zlokalizowanej w Stargardzkim Parku Przemysłowym oraz Parku Przemysłowym Nowoczesnych Technologii. Firma wygrała przetarg na zakup nieruchomości o obszarze 1,2 ha w Stargardzkim Parku Przemysłowym (nieruchomość ZUT).

Liczba najemców funkcjonujących w biurowcu kształtuje się na poziomie od 50 do 55 podmiotów.

Działalność w zakresie udzielania wsparcia w formie poręczeń.

SARL Sp. z o.o. dysponuje kapitałem poręczeniowym, który tworzony jest głównie ze środków pochodzących z Sektorowego Programu Operacyjnego – Wzrost Konkurencyjności Przedsiębiorstw na lata 2004-2006, którego zamierzeniem było wzmocnienie systemu istniejących funduszy poręczeń kredytowych poprzez ich dokapitalizowanie. Otrzymane wsparcie zostało udzielone w formie dotacji w wysokości 3.000.000,00 zł. W maju 2017 roku Polska Agencja Rozwoju Przedsiębiorczości wyraziła zgodę na zmianę sposobu wykorzystania części posiadanego kapitału na działalność w zakresie udzielania pożyczek tj. kwota 1.000.000,00 zł.

Od początku działalności do końca 2019 r. udzielonych zostało 820 poręczeń na kwotę 44.821.161,70 zł. Wartość kredytów i pożyczek objętych poręczeniem wyniosła 90.360.342,50 zł.

W okresie objętym sprawozdaniem tj. od 01.01.2019 r. do 31.12.2019 r. udzielonych zostało 29 poręczeń na kwotę 931.764,65 zł, w tym poręczenia zapłaty wadium 28 na kwotę 831.150,00 zł.

Na dzień 31.12.2019 r. liczba aktywnych poręczeń wyniosła 31 na kwotę 1.599.947,98 zł. Wartość bieżąca poręczanych kredytów i pożyczek wynosi 6.771.333,22 zł.

Działalność poręczeniowa wiąże się z ryzykiem żądania przez instytucje finansowe współpracujące ze Spółką wypłaty poręczenia w przypadku nie spłacenia przez przedsiębiorcę kredytu objętego poręczeniem.

W roku 2019 dokonano wypłaty 4 poręczeń na kwotę 191.268,97 zł.

Wartość poręczeń wypłaconych, które zostały odzyskane w wyniku dobrowolnej spłaty przez dłużników, czy to na podstawie zawartego porozumienia o spłacie długu, czy też innej formie wynosi 311.812,79 zł – w tym za 2019 r. stanowi kwotę – 18.243,54 zł.

W dniu 25.04.2019 roku podpisana została Umowa Reporęczenia nr 1.2/2019/ZFR/3 z Zachodniopomorską Agencją Rozwoju Regionalnego S. A. Projekt dotyczy budowy portfela poręczeń objętych systemem reporeczeń w okresie od daty uruchomienia limitu przez okres 24 m-cy w wysokości 3.000.000,00 zł.

Spółka od początku funkcjonowania Inicjatywy JEREMIE tj. od 2010 r. złożyła sześć wniosków o dofinansowanie dotyczących przyznania limitów reporeczenia w łącznej wysokości 15.000.000 zł.

Działalność w zakresie udzielania wsparcia w formie pożyczek.

Spółka prowadzi działalność w zakresie udzielania wsparcia w formie pożyczek w oparciu o pozyskane środki zewnętrzne, pochodzące ze środków Regionalnego Programu Operacyjnego Województwa Zachodniopomorskiego na lata 2007-2013 pn. Inicjatywa JEREMIE oraz Regionalnego Programu Operacyjnego Województwa Zachodniopomorskiego na lata 2014-2020 pn. Jeremie2.

W roku 2019 r. kontynuowana była działalność w oparciu o umowę operacyjną z dnia 18 października 2017 r. nr 2/RPZP/2517/2017/II/DIF/043 instrument finansowy pożyczka obrotowo – inwestycyjna oraz pożyczka inwestycyjna zawartą z Bankiem Gospodarstwa Krajowego w Warszawie, jako Menadżerem Funduszu Funduszy, w ramach Regionalnego Programu Operacyjnego Województwa Zachodniopomorskiego na lata 2014-2020. Umowa realizowana była w ramach konsorcjum funduszy pożyczkowych.

Ponadto w dniu 8.07.2019 r. zostały podpisane umowy operacyjne nr 2/RPZP/2319/2019/X/DIF/195 oraz nr 2/RPZP/2319/2019/XI/DIF/196 instrument finansowy Pożyczka Inwestycyjna PLUS z Bankiem Gospodarstwa Krajowego w Warszawie, jako Menadżerem Funduszu Funduszy, w ramach Regionalnego Programu Operacyjnego Województwa Zachodniopomorskiego na lata 2014-2020. Umowa realizowana jest również w ramach konsorcjum funduszy pożyczkowych. W celu zapewnienia wymaganego wkładu własnego w realizację ww. umów w dniu 4.10.2019 r. została podpisana Umowa Linii Finansowej z Zachodniopomorską Agencją Rozwoju Regionalnego S.A. zapewniająca dofinansowanie w formie pożyczki w wysokości 938.271,60 zł. Na dzień 31.12.2019 r. wystąpiono o dwie transze i otrzymano dofinansowanie w wysokości 587.207,90 zł, z czego wykorzystano 258.552 zł.

Od 2012 r. do końca 2019 r. udzielonych zostało 147 pożyczek na kwotę 21.616.452,65 zł.

W okresie objętym sprawozdaniem tj. od 01.01.2019 r. do 31.12.2019 r. udzielonych zostało 9 pożyczek na kwotę 3.586.755,00 zł.

Na dzień 31.12.2019 r. liczba aktywnych pożyczek wyniosła 93 na kwotę 9.077.937,88 zł.

1.3. Działalność remontowa

W 2019 r. przeprowadzono bieżące modernizacje i remonty w obiekcie będącym w posiadaniu Spółki tj. w biurówcu przy ul. Pierwszej Brygady 35. Wielkość nakładów remontowych wyniosła 21 476,42 zł.

Spółka zleciła aktualizację kosztorysów dla dokumentacji projektowej systemów bezpieczeństwa pożarowego oraz aktualizację dokumentacji projektowej całego systemu SSP (system sygnalizacji pożaru) i Dźwiękowego System Ostrzegawczego (z uwagi na przeróbki i nowy podział pokoi w budynku w tym w siedzibie Straży Miejskiej).

W grudniu 2019 SARL dysponowała już zaktualizowaną dokumentacją i przygotowywała się do ogłoszenia przetargu na kompleksowe wykonanie wszystkich systemów bezpieczeństwa pożarowego: DSO, SSP, system Oddymiania oraz instalacja elektryczna dla wszystkich systemów. W dniu 28 stycznia 2020 r. został ogłoszony przetarg na kompleksowe wykonanie ww. prac.

2. Nabycie i sprzedaż nieruchomości/majątku/udziałów/akcji

W roku 2019 sprzedane zostały następujące nieruchomości:

- nr **96/101** o obszarze 0,5011 ha – warunkowa umowa sprzedaży została zawarta w dniu 17.01.2019 r., umowa przeniesienia własności podpisano w dniu 06.03.2019 r.
- nr **96/106** o obszarze 0,6677 ha - warunkowa umowa sprzedaży została zawarta w dniu 08.04.2019 r., umowa przeniesienia własności podpisano w dniu 10.05.2019 r.

- nr **96/107** o obszarze 0,6665 ha - warunkowa umowa sprzedaży została zawarta w dniu 08.04.2019 r., umowa przeniesienia własności podpisano w dniu 10.05.2019 r.

Spółka ogłosiła również trzy przetargi dotyczące sprzedaży terenów inwestycyjnych w PPNT. W ramach przetargu ogłoszonego w dniu 15 marca 2019 r. został wyłoniony nabywca nieruchomości nr 96/108 o obszarze 0,6721 ha. Warunkowa umowa sprzedaży została zawarta w dniu 25.09.2019 r., umowę przeniesienia własności podpisano w dniu 05.11.2019 r.

W ramach przetargu ogłoszonego w dniu 11 lipca 2019 r. został wyłoniony nabywca nieruchomości składającej się z działek nr: 96/109; 96/110; 96/111; 96/112; 177/8; 177/9 o obszarze 3,9366 ha.

W ramach przetargu ogłoszonego w dniu 28.10.2019 r. nie został wyłoniony nabywca.

III. Sytuacja finansowa Spółki w 2019 r.

1. Struktura przychodów i kosztów

Wyszczególnienie	Przychody w zł	Struktura w %	Koszty w zł	Struktura w %
Działalność operacyjna	837 678,55	27%	1 571 992,62	52%
Pozostała działalność operacyjna	2 127 912,64	69%	1 435 697,26	46%
Działalność finansowa	120 119,10	4%	64 054,16	2%

2. Rachunek zysków i strat

Lp	Wyszczególnienie	31.12.2018	31.12.2019
A	Przychody netto ze sprzedaży i zrównane z nimi, w tym:	945 493,62	837 678,55
	od jednostek powiązanych	0,00	0,00
I	Przychody netto ze sprzedaży produktów	945 493,62	837 678,55
II	Zmiana stanu produktów (zwiększenie - wartość dodatnia, zmniejszenie - wartość ujemna)	0,00	0,00
III	Koszt wytworzenia produktów na własne potrzeby jednostki	0,00	0,00
IV	Przychody netto ze sprzedaży towarów i materiałów	0,00	0,00
B	Koszty działalności operacyjnej	1 444 436,79	1 571 992,62
I	Amortyzacja	90 857,98	385 550,56
II	Zużycie materiałów i energii	131 299,71	130 824,10
III	Usługi obce	387 744,48	282 028,21
IV	Podatki i opłaty	171 005,08	103 232,80
V	Wynagrodzenia	538 749,00	527 304,51
VI	Ubezpieczenia społeczne i inne świadczenia	102 595,91	99 189,52
VII	Pozostałe koszty rodzajowe	22 184,63	43 862,92
VIII	Wartość sprzedanych towarów i materiałów	0,00	0,00
C	Zysk / strata ze sprzedaży (A-B)	-498 943,17	-734 314,07
D	Pozostałe przychody operacyjne	2 421 077,14	2 127 912,64
I	Zysk z tytułu rozchodu niefinansowych aktywów trwałych	0,00	0,00
II	Dotacje	0,00	0,00
III	Aktualizacja wartości aktywów niefinansowych	0,00	0,00
IV	Inne przychody operacyjne	2 421 077,14	2 127 912,64
E	Pozostałe koszty operacyjne	1 805 561,52	1 435 697,26

I	Strata z tytułu rozchodu niefinansowych aktywów trwałych	0,00	0,00
II	Aktualizacja wartości aktywów niefinansowych	0,00	0,00
III	Inne koszty operacyjne	1 805 561,52	1 435 697,26
F	Zysk / strata z działalności operacyjnej (C+D-E)	116 572,45	-42 088,69
G	Przychody finansowe	124 641,36	120 119,10
I	Dywidendy i udziały w zyskach, w tym:	0,00	0,00
II	Odsetki, w tym:	124 641,36	120 119,10
III	Zysk z tytułu rozchodu aktywów finansowych, w tym:	0,00	0,00
IV	Aktualizacja wartości aktywów finansowych	0,00	0,00
V	Inne	0,00	0,00
H	Koszty finansowe	89 559,36	64 054,16
I	Odsetki	14 492,88	19 933,87
II	Strata z tytułu rozchodu aktywów finansowych, w tym:	0,00	0,00
III	Aktualizacja wartości aktywów finansowych	0,00	0,00
IV	Inne	75 066,48	44 120,29
I	Zysk / strata brutto (F+G-H)	151 654,45	13 966,25
J	Podatek dochodowy	0,00	0,00
K	Pozostałe obowiązkowe zmniejszenia zysku (zwiększenia straty)	0,00	0,00
L	Zysk / strata netto (I-J-K)	151 654,45	13 966,25

3. Majątek Spółki (majątek trwały i obrotowy wraz ze źródłami pochodzenia) i zabezpieczenia na majątku

Aktywa	Stan na 31.12.2018	Stan na 31.12.2019
A. Aktywa trwałe	25 659 865,63	24 902 185,95
I. Wartości niematerialne i prawne	4 227,47	0,00
II. Rzeczowe aktywa trwałe	20 031 380,01	18 445 436,92
1. Środki trwałe	12 683 954,40	18 347 856,92
a/ grunty (w tym prawo użytkowania wieczystego gruntu)	9 358 000,00	8 141 000,00
b/ budynki, lokale, prawa do lokali i obiekty inżynierii lądowej i wodnej	3 322 934,87	3 319 239,72
c/ urządzenia techniczne i maszyny	3 019,53	612 517,24
d/ środki transportu	0,00	0,00
e/ inne środki trwałe	0,00	6 275 099,96
III. Należności długoterminowe	0,00	0,00
IV. Inwestycje długoterminowe	5 624 258,15	6 456 749,03
c/ w pozostałych jednostkach	5 624 258,15	6 456 749,03
udzielone pożyczki	5 624 258,15	6 456 749,03
V. Długoterminowe rozliczenia międzyokresowe	0,00	0,00
B. Aktywa obrotowe	7 918 687,26	9 771 559,01
I. Zapasy	0,00	0,00
II. Należności krótkoterminowe	402 518,99	2 043 415,30
3. Należności od pozostałych jednostek	402 518,99	2 043 415,30
a/ z tytułu dostaw i usług, o okresie spłaty	220 180,06	1 738 555,34
do 12 miesięcy	220 180,06	1 738 555,34
b/ z tytułu podatków, dotacji, ceł, ubezpieczeń społecznych i zdrowotnych oraz innych tytułów publicznoprawnych	6 363,60	6 152,52
c/ inne	175 975,33	298 707,44
III. Inwestycje krótkoterminowe	7 515 731,19	7 726 520,91

1. Krótkoterminowe aktywa finansowe	7 515 731,19	7 726 520,91
b/ w pozostałych jednostkach	3 363 905,98	2 621 188,85
udzielone pożyczki	3 363 905,98	2 621 188,85
c/ środki pieniężne i inne aktywa pieniężne	4 151 825,21	5 105 332,06
środki pieniężne w kasie i na rachunkach	4 151 825,21	5 105 332,06
IV. Krótkoterminowe rozliczenia międzyokresowe	437,08	1 622,80
C. Należne wpłaty na kapitał (fundusz) podstawowy	0,00	0,00
D. Udziały (akcje) własne	0,00	0,00
Aktywa razem	33 578 552,89	34 673 744,96

Pasywa		
A. Kapitał (fundusz) własny	18 567 084,56	18 581 050,81
I. Kapitał (fundusz) podstawowy	15 347 000,00	15 347 000,00
II. Kapitał (fundusz) zapasowy, w tym:	206 823,42	220 084,56
III. Kapitał (fundusz) z aktualizacji wyceny, w tym:	0,00	0,00
IV. Pozostałe kapitały (fundusze) rezerwowe, w tym:	0,00	0,00
V. Zysk (strata) z lat ubiegłych	-138 393,31	0,00
VI. Zysk (strata) netto	151 654,45	13 966,25
VII. Odpisy z zysku netto w ciągu roku obrotowego (wielkość ujemna)	0,00	0,00
VIII. Kapitał specjalnego przeznaczenia	3 000 000,00	3 000 000,00
B. Zobowiązania i rezerwy na zobowiązania	15 011 468,33	16 092 694,15
I. Rezerwy na zobowiązania	462 702,83	428 504,75
3. Pozostałe rezerwy	462 702,83	428 504,75
II. Zobowiązania długoterminowe	5 241 738,20	5 693 984,86
3. Wobec pozostałych jednostek	5 241 738,20	5 693 984,86
a/ kredyty i pożyczki	5 241 738,20	5 693 984,86
III. Zobowiązania krótkoterminowe	3 811 119,36	3 502 348,20
3. Zobowiązania wobec pozostałych jednostek	3 811 119,36	3 502 348,20
a/ kredyty i pożyczki	2 937 335,02	2 345 067,80
d/ z tytułu dostaw i usług, o okresie wymagalności	767 625,92	646 381,13
do 12 miesięcy	767 625,92	646 381,13
g/ z tytułu podatków, ceł, ubezpieczeń społecznych i zdrowotnych oraz innych tytułów publicznoprawnych	6 017,73	300 599,27
i/ inne	100 054,84	210 300,00
IV. Rozliczenia międzyokresowe	5 495 907,94	6 467 856,34
2. Inne rozliczenia międzyokresowe	5 495 907,94	6 467 856,34
długoterminowe	5 495 907,94	6 467 856,34
Pasywa razem	33 578 552,89	34 673 744,96

4. Wynik finansowy

Rodzaj działalności	Przychody	Koszty	Wynik
Działalność operacyjna	837 678,55	1 571 992,62	-734 314,07
Pozostała działalność operacyjna	2 127 912,64	1 435 697,26	692 215,38
Działalność finansowa	120 119,10	64 054,16	56 064,94
Wynik finansowy brutto			13 966,25

IV. Perspektywy rozwoju Spółki w kontekście kierunków rozwoju Miasta.

W 2018 roku Spółka zrealizowała projekt inwestycyjny na terenie Parku Przemysłowego Nowoczesnych Technologii pn. „Wzmocnienie atrakcyjności inwestycyjnej Województwa Zachodniopomorskiego poprzez kompleksowe przygotowanie terenów Parku Przemysłowego Nowoczesnych Technologii w Stargardzie – etap I”.

Kompleksowe uzbrojenie niemal 18,8 ha nowych terenów przemysłowych oraz ich dobre skomunikowanie z lokalną, regionalną i krajową siecią dróg daje możliwości rozwoju dla mikro, małych i średnich przedsiębiorców tworząc dogodne warunki do prowadzenia działalności gospodarczej.

Na rok 2020 zaplanowano sprzedaż poszczególnych działek inwestycyjnych na poziomie 5,2 ha.

Wsparcie inwestorów i przedsiębiorców oraz inicjatyw gospodarczych w zakresie:

- a. aktywnego pozyskiwania kolejnych inwestorów chcących zainwestować na terenie Stargardzkiego Parku Przemysłowego oraz Parku Przemysłowego Nowoczesnych Technologii,
- b. pomocy inwestorom w zakresie wszelkiego rodzaju uzgodnień dokumentacyjnych z Urzędem Miejskim, Starostwem Powiatowym oraz dostawcami mediów,
- c. pomocy przedsiębiorcom we wszelkich sprawach związanych z prowadzeniem działalności gospodarczej,
- d. zarządzania terenem Stargardzkiego Parku Przemysłowego, współpracy z właścicielami nieruchomości (inwestorami), podejmowania wspólnych inicjatyw,
- e. wynajmu pomieszczeń biurowych w budynku przy ul. Pierwszej Brygady 35,
- f. przygotowania i realizacji inwestycji polegającej na wyposażeniu budynku biurowca przy ul. Pierwszej Brygady 35 w system ochrony pożarowej,
- g. organizacji szkoleń, konferencji na rzecz przedsiębiorców.

Udzielanie wsparcia dla przedsiębiorców w formie pożyczek i poręczeń oraz bieżąca obsługa, monitoring i sprawozdawczość z aktywnych umów operacyjnych.

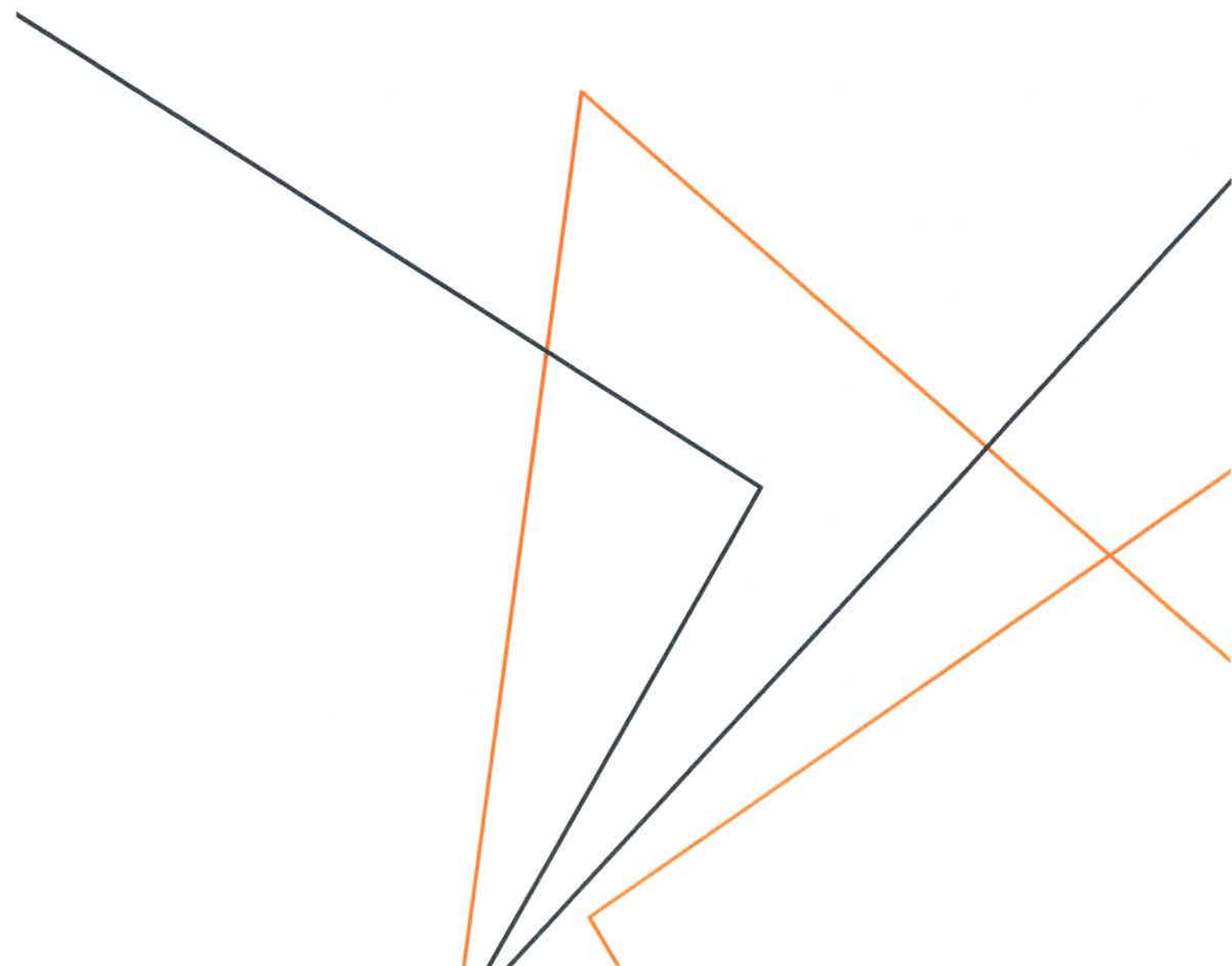
**STARGARDZKA AGENCJA
ROZWOJU LOKALNEGO Sp. z o.o.**
ul. Pierwszej Brygady 35
73-110 Stargard
NIP 854-220-60-15, Reg.812676074

PREZES ZARZĄDU
Krzysztof Kurmaliński

Załącznik nr 3 do Raportu o stanie Miasta Stargard 2019

Sprawozdanie z działalności Zarządu Usług Komunalnych w Stargardzie za rok 2019

Stargard, maj 2020



Spis treści

1.	Wstęp.....	3
2.	Przedmiot działania jednostki.....	3
3.	Struktura organizacyjna i zatrudnienie.....	4
4.	Działalność bieżąca.	4
	4.1. Dochody.....	5
	4.2. Wydatki.....	5
	4.2.1 Wydatki dotyczące utrzymania obiektów miejskich.	6
5.	Realizacja zadań powierzonych ZUK.....	7
	5.1. Realizacja zadań w zakresie utrzymania czystości, porządku oraz zieleni na terenach powierzonych ZUK.....	8
	5.1.1 Utrzymanie czystości i porządku na jezdniach, chodnikach, ścieżkach rowerowych, placach i innych terenach.	8
	5.1.1.1 Zimowe utrzymanie dróg miejskich i powiatowych.....	10
	5.1.1.2 Likwidacja „dzikich wysypisk”.....	10
	5.1.1.3 Usuwanie martwych zwierząt.	11
	5.1.1.4 Obsługa komunalna imprez miejskich w zakresie utrzymania czystości i porządku.11	
	5.1.2 Utrzymanie zieleni miejskiej w pasach drogowych, parkach, na zieleńcach, cmentarzach i innych terenach.	11
	5.1.2.1 Wycinki drzew.	12
	5.1.2.2 Nowe nasadzenia.	13
	5.1.2.3 Pielęgnacja zieleni.	15
	5.1.2.4 Ukwiecenie miasta.	16
	5.1.2.5 Nowe aranżacje istniejących terenów zieleni miejskiej.	18
	5.1.2.6 Konkurs „Ogrody wokół nas”.....	19
	5.1.2.7 Usuwanie samosiewów z murów obronnych.....	19
	5.1.2.8 Place zabaw i inne obiekty.	20
	5.1.2.9 Utrzymanie fontann miejskich.	20
	5.1.2.10 Usuwanie gniazd owadów niebezpiecznych.	21
	5.1.3 Cmentarze komunalne	21
	5.1.4 Szalety publiczne.	22
	5.1.5 Dekoracja miasta flagami państwowymi i miejskimi.....	22
5.2.	Funkcjonowanie zintegrowanego systemu gospodarowania odpadami komunalnymi.	22
	5.2.1. Odbiór i zagospodarowanie odpadów komunalnych w ramach gminnego systemu gospodarowania odpadami komunalnymi.	23
	5.2.2. Kara dla Gminy za nieosiągnięcie wymaganych poziomów ograniczenia masy odpadów ulegających biodegradacji przekazywanych do składowania w 2013 i 2014 r.	24
	5.2.3. Zarządzanie zintegrowanym systemem gospodarowania odpadami	25
	5.2.3.1. Rola Zarządu Usług Komunalnych w Stargardzie w kształtowaniu gminnego systemu gospodarowania odpadami komunalnymi.	25

5.2.3.2.	Deklaracje naliczające opłatę.....	25
5.2.3.3.	Przyjmowanie zgłoszeń od mieszkańców.....	26
5.2.3.4.	Działania kontrolne.....	26
5.2.3.5.	Rejestr działalności regulowanej.....	28
5.2.3.6.	Kontrola sprawozdań.....	29
5.2.3.7.	Kontrola umów na odbiór odpadów komunalnych.....	29
5.2.4.	Przygotowania do zmian w gminnym systemie gospodarowania odpadami komunalnymi.....	30
5.2.4.1	Dostosowanie przepisów prawa miejscowego	30
5.2.4.2	Testowe zbieranie bioodpadów	31
5.2.4.3	Zawiadomienia o wysokości stawek.....	32
5.2.4.4	Akcja informacyjna dotycząca zmian systemowych.....	32
5.2.4.5	Analiza pod kątem ilości nieruchomości, jakie przystąpią do segregacji z dnem 1 stycznia 2020 r.....	33
5.2.4.6	Wyposażanie w pojemniki na bioodpady.....	33
5.3	Przetargi na odbiór i zagospodarowanie odpadów	33
5.1.6	Odbiór odpadów komunalnych od właścicieli nieruchomości zamieszkałych w 2020 r. 33	
5.1.7	Zagospodarowanie odpadów pochodzących z nieruchomości objętych gminnym systemem gospodarowania odpadami komunalnymi	34
5.1.8	Zagospodarowanie odpadów pochodzących z cmentarzy	34
5.2	Działania informacyjno-edukacyjne.....	34

1. Wstęp.

Celem niniejszego opracowania jest przedstawienie informacji z działalności Zarządu Usług Komunalnych w Stargardzie (zwanego dalej ZUK), za 2019 rok, jednostki budżetowej realizującej zadania własne Gminy Miasta Stargard o charakterze użyteczności publicznej w zakresie zarządzania zintegrowanym systemem gospodarowania odpadami komunalnymi oraz utrzymania czystości, porządku i zieleni na terenach miejskich zarządzanych przez ZUK. Opracowanie niniejszej informacji wynika z zapisów uchwały nr XIII/166/2019 Rady Miejskiej w Stargardzie z dnia 17 grudnia 2019 r. w sprawie uchwalenia planu pracy Komisji Budżetu, Gospodarki i Rozwoju Rady Miejskiej na 2020 rok.

2. Przedmiot działania jednostki.

Zarząd Usług Komunalnych w Stargardzie w oparciu o statut jednostki realizuje następujące zadania własne gminy:

- I. w zakresie gospodarki odpadami komunalnymi:
 - 1) zarządzanie zintegrowanym gminnym systemem gospodarowania odpadami komunalnymi:
 - a) naliczanie opłat za gospodarowanie odpadami komunalnymi, a w tym: przyjmowanie i weryfikacja deklaracji, prowadzenie postępowań, wydawanie decyzji,
 - b) pobieranie i księgowanie opłat,
 - c) prowadzenie postępowań przedegzekucyjnych,
 - d) przekazywanie tytułów wykonawczych do Urzędu Skarbowego,
 - e) zapewnienie odbioru i zagospodarowania odpadów komunalnych w sposób zapewniający osiągnięcie wymaganych poziomów recyklingu i ograniczenia masy odpadów ulegających biodegradacji kierowanych do składowania oraz nadzór nad realizacją zwartych umów;
 - f) nadzór i kontrola nad gminnym systemem gospodarowania odpadami komunalnymi;
 - 2) prowadzenie sprawozdawczości w zakresie gospodarowania odpadami komunalnymi;
 - 3) prowadzenie rejestru działalności regulowanej w zakresie odbierania odpadów komunalnych od właścicieli nieruchomości;
 - 4) prowadzenie ewidencji umów zawartych i rozwiązanych w zakresie odbierania odpadów komunalnych od właścicieli nieruchomości niezamieszkałych oraz nadzór nad ich realizacją;
 - 5) prowadzenie edukacji ekologicznej w zakresie prawidłowego postępowania z odpadami komunalnymi;
- II. w zakresie utrzymania czystości, porządku oraz zieleni na terenach powierzonych ZUK:
 - 1) zarządzanie powierzonymi terenami poprzez:
 - a) utrzymanie czystości i porządku na terenach miejskich tj. w pasach drogowych ulic miejskich, na chodnikach przyległych do terenów miejskich, w parkach, na zieleńcach i innych terenach miejskich, a w tym:
 - utrzymanie zimowe ulic miejskich i powiatowych,
 - likwidacja „dzikich” wysypisk,
 - usuwanie martwych bezdomnych zwierząt,

- zapewnienie obsługi komunalnej imprez w zakresie utrzymania czystości i porządku,
- b) utrzymanie zieleni miejskiej w pasach drogowych, parkach, na zieleńcach i innych terenach:
 - gospodarkę drzewostanem,
 - ukwiecenie miasta,
 - usuwanie samosiewów z murów obronnych,
 - utrzymanie placów zabaw, siłowni oraz miejsca na ognisko,
 - utrzymanie w sprawności fontann miejskich,
 - zapewnienie bezpieczeństwa na powierzonych do utrzymania terenach np. poprzez likwidację gniazd owadów niebezpiecznych,
- c) zapewnienie funkcjonowania i utrzymania cmentarzy komunalnych,
- d) utrzymanie szaleatów publicznych,
- e) dekorację ulic miejskich flagami państwowymi i miejskimi,
- 2) nadzór nad realizacją zawartych umów i porozumień;
- 3) prowadzenie sprawozdawczości w zakresie realizowanych kompetencji;
- 4) opiniowanie miejscowych planów zagospodarowania przestrzennego, dokumentacji projektowych oraz innych dokumentów ww. zakresie;
- 5) współpraca z właścicielami nieruchomości oraz Strażą Miejską w zakresie utrzymania czystości i porządku;
- 6) współpraca z właścicielami w zakresie utrzymania i zagospodarowania terenów zieleni.

3. Struktura organizacyjna i zatrudnienie.

W 2019 r. w ZUK liczba zatrudnionych wynosiła **16 osób**. Struktura zatrudnienia przedstawiała się następująco:

- Dyrektor (urlop macierzyński/urlop rodzicielski),
- Zastępca Dyrektora - Ogrodnik Miejski,
- Główny Księgowy,
- Dział Administracji i Kadr – 2 osoby,
- Dział Odbioru i Zagospodarowania Odpadów – 4 osoby,
- Dział Finansowy – 4 osoby,
- Dział Zieleni oraz Utrzymania Czystości i Porządku – 3 osoby.

4. Działalność bieżąca.

Zarząd Usług Komunalnych, jako jednostka organizacyjna sektora finansów publicznych nieposiadająca osobowości prawnej pokrywa swoje wydatki bezpośrednio z budżetu, a pobrane dochody odprowadza na rachunek budżetu gminy. Podstawą gospodarki finansowej jednostki jest roczny plan finansowy. Operacje finansowe i księgowania są dokonywane według stanowienia przepisów ustawy o rachunkowości i ustawy o finansach publicznych. Natomiast zakupy towarów i usług są realizowane w oparciu o stanowienie przepisów ustawy Prawo zamówień publicznych.

W planie finansowym jednostki na 2019 r. zaplanowano po stronie dochodów kwotę 11.761.000 zł, natomiast po stronie wydatków kwotę 16.860.000 zł.

4.1. Dochody

W 2019 r. w ramach powierzonych przez Gminę Miasto Stargard zadań Zarząd Usług Komunalnych zrealizował dochody w wysokości **11.854.826,62**, które stanowiły m.in. dochody:

- z opłaty za udostępnianie cmentarzy komunalnych,
- z opłaty za gospodarowanie odpadami komunalnymi,
- z innych tytułów.

Dochody z działalności usługowej cmentarzy w wysokości 465.278,02 zł dotyczą wpływów z opłat za prawo wieczystego użytkowania grobów, za wjazd na teren cmentarza, akceptację prac budowlanych na postawienie nagrobków, wystawianie i przechowywanie zwłok w domu pogrzebowym.

Dochody z innych tytułów w wysokości 23.145,75 zł dotyczą: wynagrodzenia płatnika z tytułu terminowych wpłat podatku dochodowego PIT 4, zwrot naliczonego podatku VAT od usług cmentarnych za 2018 r., wpływy ze sprzedaży drewna uzyskanego z wycinki drzew na cmentarzach komunalnych, kary finansowej dla przedsiębiorców za nierzetelne wykonanie warunków umów, otrzymanych odszkodowań z tytułu dewastacji koszy na śmieci, ławek parkowych oraz ławki multimedialnej, z tytułu uszkodzenia elementów urządzeń na placach zabaw oraz kradzieży roślin w parku.

Dochody z opłaty za gospodarowanie odpadami komunalnymi w wysokości 11.366.402,85 zł stanowią:

- wpływy z przedmiotowej opłaty w wysokości 11 339 760,23 zł,
- wpływy z tytułu kosztów upomnienia w wysokości 15 673,19 zł,
- odsetki za nieterminowe wpłaty w wysokości 10 969,43 zł.

Dochody z tytułu opłaty za gospodarowanie odpadami komunalnymi generowane są z częstotliwością miesięcznych wpłat. Termin płatności opłaty ustalono do 15 dnia miesiąca, następującego po miesiącu, którego dotyczy opłata. W przypadku braku płatności w terminie w stosunku do dłużników prowadzone było postępowanie egzekucyjne.

W 2019 r. zostało wystawionych 1.420 upomnień na kwotę 274.433 zł. Upomnienia były wystawiane w czterech terminach za okresy kwartalne. W przypadku braku reakcji na upomnienia wystawiono 635 tytułów wykonawczych na ogólną kwotę 83.266 zł, które zostały przekazane do odpowiednich urzędów skarbowych.

4.2. Wydatki.

W 2019 r. w ramach powierzonych przez Gminę Miasto Stargard Zarządowi Usług Komunalnych zadań realizowano wydatki w kwocie **16 581 974,19 zł**, które stanowiły wydatki związane z:

- zarządzaniem gminnym systemem gospodarowania odpadami komunalnymi,
- estetyką i utrzymaniem czystości obiektów miejskich,
- utrzymaniem zieleni miejskiej,
- utrzymaniem cmentarzy komunalnych i zagospodarowaniem odpadów z terenów cmentarzy.

W wydatkach dotyczących funkcjonowania gminnego systemu gospodarowania odpadami komunalnymi na ogólną kwotę 11 310 539,01 zł należy wyróżnić cztery główne zadania:

- koszty odbioru i zbierania odpadów komunalnych z nieruchomości zamieszkałych – 5 599 999,20 zł,
- koszty zagospodarowania tych odpadów – 4 550 000 zł,
- koszty zarządzania systemem – 1 136 041,02 zł,
- koszty edukacji ekologicznej w zakresie prawidłowego postępowania z odpadami i usunięcia likwidacji „dzikich wysypisk” – 24 498,79 zł.

W wydatkach związanych z funkcjonowaniem systemu gospodarowania odpadami ujęto usługi odbioru odpadów komunalnych z nieruchomości zamieszkałych przez MPGK Sp. z o.o. oraz usługi zagospodarowania tych odpadów przez ZZO Stargard Sp. z o.o.

W wydatkach związanych z zarządzaniem systemem gospodarowania odpadami komunalnymi ujęto koszty administracyjne związane z funkcjonowaniem systemu i jego nadzorowaniem tj. wydatki związane z zatrudnieniem, gdzie ujęto wynagrodzenia osobowe, dodatkowe wynagrodzenie roczne, wynagrodzenia związane z roznoszeniem korespondencji i przeprowadzaniem przetargów, składki na ubezpieczenia społeczne i Fundusz Pracy, wydatki na szkolenia, badania medycyny pracy, odpis na ZFŚS, ryczałty za używanie samochodu prywatnego do celów służbowych oraz zakup biletów autobusowych dla celów służbowych, zakup odzieży dla pracowników Biura Obsługi Klientów oraz ryczałty za używanie i pranie odzieży dla uprawnionych pracowników, a także wydatki związane z utrzymaniem i prowadzeniem działalności bieżącej jednostki, gdzie zostały ujęte wydatki na zakup materiałów biurowych i gospodarczych, energii elektrycznej i ciepłej, zakup dostępu do sieci Internet, zakup usług telefonii stacjonarnej i komórkowej, obsługę informatyczną, prenumeratę czasopism branżowych, koszty i prowizje bankowe, koszty komornicze, usługi transportowe i konserwacyjne, czynsz za wynajem pomieszczeń biurowych, usługi informacyjne w mediach, doradztwo prawne, usługi Inspektora Ochrony Danych, monitorowanie pomieszczeń, konwój gotówki oraz przesyłki pocztowe.

W pozostałych wydatkach dotyczących funkcjonowania systemu gospodarowania odpadami ujęto zakup materiałów do przeprowadzenia cyklicznej akcji dla szkół i przedszkoli „Sprzątanie Świata”, zakup materiałów i usług związanych z edukacją w zakresie postępowania z odpadami komunalnymi oraz prowadzenie akcji likwidacji „dzikich wysypisk”.

4.2.1 Wydatki dotyczące utrzymania obiektów miejskich.

W zestawieniu wydatków związanych z estetyką i utrzymaniem czystości obiektów miejskich ujęto wydatki na utrzymanie czystości na: chodnikach, placach, przejściach dla pieszych, jezdniach ulic miejskich oraz ich zimowego utrzymania, opróżnianie koszy ulicznych, odbiór i utylizację martwych zwierząt, obsługę eksploatacyjną placów zabaw i fontann, utrzymanie szaleatów miejskich, montaż i demontaż dekoracji miasta tj. flagowanie z okazji świąt lokalnych i państwowych, zakup koszy ulicznych oraz woreczków na psie odchody do dystrybutorów, bieżące utrzymanie murów obronnych. Kwota wydatków poniesionych w 2019 r. na powyższe zadania wyniosła 2 464 173,73 zł.

W wydatkach związanych z utrzymaniem zieleni miejskiej ujęto wydatki na utrzymanie zieleni ulicznej, bieżące prace porządkowe i pielęgnacyjne na terenie parków i zieleńców, na wycinę chorech

i zagrażających bezpieczeństwu drzew oraz usuwanie śliskości na alejach parkowych. Zakupione

zostały kosze metalowe, oraz kwiaty, krzewy i drzewa ozdobne. Dokonano nasadzeń nowych drzew i krzewów. Ogólnie na powyższe zadania w 2019 r. wydano 1 583 982,44 zł.

W wydatkach na utrzymanie cmentarzy komunalnych ujęte zostały wydatki na obsługę eksploatacyjną cmentarzy przy ul. Kościuszki, ul. Spokojnej i ul. Lotników, utrzymanie mauzoleum na cmentarzu w Kluczewie, dozorowanie cmentarza wojennego oraz wymianę dalszej części nawierzchni alei głównej na cmentarzu przy ul. Spokojnej, naprawę uszkodzonego w kolizji drogowej ogrodzenia na cmentarzu przy ul. Lotników oraz naprawę pomnika Sybiraków. W ramach zadania ujęto także wydatki dotyczące zagospodarowania odpadów komunalnych pochodzących z cmentarzy oraz kosztów poboru opłat za usługi cmentarne. Ogólnie na powyższe zadania wydatkowana została kwota 732 802,35 zł.

Do powyższych wydatków, dotyczących utrzymania obiektów miejskich należy zaliczyć koszty działalności bieżącej Działu Zieleni i Oczyszczania, które w 2019 r. wyniosły 490 476,66 zł.

5. Realizacja zadań powierzonych ZUK

W celu realizacji zadań własnych ZUK zawarł ze spółkami miejskimi oraz podmiotami zewnętrznymi szereg umów i porozumień. W podpisanych porozumieniach i umowach określono wymagane standardy utrzymania obiektów oraz środki finansowe na realizację tych zadań. Realizacja tych zadań była na bieżąco nadzorowana przez ZUK.

W 2019 r. ZUK w ramach zawartych uprzednio porozumień powierzał Miejskiemu Przedsiębiorstwu Gospodarki Komunalnej Sp. z o.o. zadania z zakresu:

- 1) utrzymanie czystości i porządku na terenach miejskich, w tym na: ulicach, chodnikach i placach;
- 2) zimowego utrzymania dróg miejskich i powiatowych;
- 3) likwidacji „dzikich” wysypisk;
- 4) zarządzania, obsługi eksploatacyjnej i remontowej cmentarzy komunalnych;

Pozostałe zadania realizowane były w oparciu o umowy zawarte w wyniku zamówień publicznych, w szczególności:

- 1) utrzymanie czystości i porządku na terenie zieleni parkowej, skwerów oraz innych terenów zieleni Gminy Miasta Stargard – WIR-MAR Mariola Suchańska, Szczecin;
- 2) utrzymanie czystości i porządku na terenach pasów drogowych Gminy Miasta Stargard – WIR-MAR Mariola Suchańska, Szczecin;
- 3) utrzymanie czystości i porządku oraz wykonywanie prac ogrodnich w parku 3 Maja – Polskie Stowarzyszenie na rzecz Osób z Niepełnosprawnością Inteligencją Koło w Stargardzie;
- 4) utrzymanie szaleatów publicznych na placu Targowy, placu Wolności, w parku Chrobrego – WIR-MAR, Mariola Suchańska, Szczecin;
- 5) oczyszczanie murów obronnych z chwastów i samosiewów – GUR – SPED Tomasz Gurak, Stargard;
- 6) dekorowania ulic miejskich flagami państwowymi i miejskimi – PUH TAXUS s.c. Stanisław i Jacek Kasicki, Stargard;
- 7) obsługa ławek w pasach drogowych na terenach niebędących terenami zieleni miejskiej – WIR -MAR Mariola Suchańska, Szczecin;

- 8) likwidacji gniazd os, szerszeni i innych owadów niebezpiecznych – Szczeciński Zakład Dezynfekcji, Dezynsekcji i Deratyzacji Ewa Teszner, Szczecin
- 9) obsługę eksploatacyjną i remontową dystrybutorów na woreczki na psie odchody – MP GK Sp. z o.o.
- 10) utrzymanie drzew i krzewów na terenach zieleni parkowej, skwerów, pasów drogowych oraz innych terenów zieleni miejskiej - TOP-TRANS Paweł Miciul Choszczno;
- 11) zagospodarowanie odpadów wytworzonych na terenie cmentarzy komunalnych w Stargardzie – ZZO Stargard Sp. z o.o.
- 12) wykonywanie prac ogrodniczych na terenach zieleni parkowej, skwerów oraz pasów zieleni dróg gminnych oraz innych terenów zieleni miejskiej – F.H.U. Thomas Sp. z o.o., Szczecin;
- 13) koszenie trawników oraz wygrabianie opadłych liści z terenów zieleni parkowej, skwerów oraz innych terenów zieleni miejskiej – Zakład Usługowy „PAJMA”, Gorzów Wielkopolski;
- 14) koszenie zieleni ulicznej oraz wygrabianie opadłych liści – F.U.H ELWI, k. Gryfina;
- 15) obsługa i konserwacja miejskich placów zabaw – ZPB Tech-Bud Sp. z o.o., Stargard;
- 16) utrzymanie w sprawności fontann miejskich - ZPB Tech-Bud Sp. z o.o., Stargard;
- 17) obsługa eksploatacyjna dystrybutorów na woreczki na psie odchody - MP GK Sp. z o.o.

Zadania dotyczące odbioru i zagospodarowania odpadów pochodzących z gminnego systemu gospodarowania odpadami komunalnymi w 2019 r. realizowały spółki miejskie:

- 1) MP GK Sp. z o.o. na podstawie umowy zawartej w wyniku przeprowadzonego postępowania przetargowego w zakresie odbierania odpadów komunalnych od właścicieli nieruchomości zamieszkałych,
- 2) ZZO Stargard Sp. z o.o. w okresie styczeń – luty 2019 r. na podstawie zawartego porozumienia w zakresie zagospodarowania odpadów komunalnych, natomiast w okresie od marca do grudnia 2019 r. na podstawie umowy na zagospodarowanie odpadów komunalnych pochodzących z nieruchomości objętych gminnym systemem gospodarowania odpadami komunalnymi na terenie Gminy Miasta Stargard w roku 2019. Umowę tę zawarto na podstawie art. 67 ust. 1 pkt 12 ustawy z dnia 29 stycznia 2004 r. Prawo zamówień publicznych (Dz.U. z 2018r., poz. 1986 z późn. zm.).

5.1. Realizacja zadań w zakresie utrzymania czystości, porządku oraz zieleni na terenach powierzonych ZUK.

5.1.1 Utrzymanie czystości i porządku na jezdniach, chodnikach, ścieżkach rowerowych, placach i innych terenach.

Utrzymanie czystości i porządku w mieście prowadzone jest przez właścicieli lub zarządców poszczególnych nieruchomości. Oczyszczanie jezdni realizowane jest przez zarządy dróg, zaś utrzymanie czystości na chodnikach - przez właścicieli przyległych posesji.

W 2019 r. MP GK Sp. z o.o. w ramach uprzednio zawartego porozumienia realizowało zadanie polegające na utrzymaniu czystości i porządku na terenach gminnych w tym ulicach, chodnikach i placach. Główne założenia tego porozumienia obejmują:

- oczyszczanie jezdni dróg gminnych,

- oczyszczanie placów, ścieżek rowerowych i chodników położonych wzdłuż parków i zieleńców miejskich,
- utrzymanie zimowe placów, ścieżek rowerowych i chodników miejskich,
- opróżnianie koszy ulicznych,
- odbiór liści uprzątniętych przez właścicieli nieruchomości z chodników znajdujących się w pasach drogowych ulic miejskich,
- zbieranie martwych bezdomnych zwierząt,
- obsługę komunalną uroczystości i imprez organizowanych pod patronatem Prezydenta Miasta Stargard.

Jezdnie i chodniki w śródmieściu oraz główne trasy wyjazdowe z miasta oraz dojazdowe do osiedli oczyszczane były jeden lub dwa razy w tygodniu. Natomiast pozostałe tereny jeden lub dwa razy w miesiącu.

Oczyszczanie ok. 104 km ulic i ponad 175 tys. m² chodników, ścieżek rowerowych i placów odbywało się sposobem mechanicznym oraz ręcznym.

Poza oczyszczaniem jezdni i chodników w okresie zimy prowadzone były prace mające na celu usunięcia skutków opadów śniegu i mrozów, tj. odśnieżanie.

W związku z koniecznością zapewnienia utrzymania czystości i porządku na terenie miasta Stargard, szczególnie w centrum miasta w soboty, niedziele i święta MPGK Sp. z o.o. prowadziło weekendowe oczyszczanie chodników i krawędzi jezdni przy ulicach: Grodzkiej, Kramarskiej, Kardynała Stefana Wyszyńskiego, Marszałka Józefa Piłsudskiego, Wojska Polskiego, Adama Mickiewicza, plac Wolności, Rynek Staromiejski oraz ul. Mikołaja Reja i plac Targowy. W dni powszednie w godzinach od 15:00 do 21:00 oraz w soboty, niedziele i święta prowadzone było przez MPGK Sp. z o.o. pogotowie, w ramach którego, wykonywane były (na zgłoszenie Straży Miejskiej, Policji lub pracownika ZUK) interwencyjne prace porządkowe polegające na oczyszczaniu terenów miejskich poprzez usuwanie odpadów i innych zanieczyszczeń stanowiących zagrożenie dla bezpieczeństwa użytkowników dróg gminnych lub powodujących utrudnienia w ruchu drogowym.

Kontrole utrzymania czystości i porządku na terenach miejskich prowadzone są przez pracowników ZUK na bieżąco 3 - 4 razy w tygodniu. Podczas kontroli sprawdzane jest, czy wykonawcy, którym zostało powierzone zadanie utrzymania czystości i porządku na terenach Gminy – Miasta Stargard w tym na drogach, chodnikach, placach, w parkach oraz innych terenach niezagospodarowanych i terenach zielonych, realizują je zgodnie z zawartymi umowami /porozumieniami.

Wszystkie uwagi mieszkańców i interwencje Straży Miejskiej oraz stwierdzone podczas kontroli zaśmiecenia, są na bieżąco przekazywane do wykonawców, celem uporządkowania właściwych terenów. Natomiast w przypadkach, gdy do utrzymania czystości i porządku danego terenu zobowiązany był inny niż miasto podmiot, sprawy kierowano do Straży Miejskiej w celu wyegzekwowania realizacji obowiązków.

Na obszarze Gminy Miasta Stargard przy chodnikach i przystankach komunikacji miejskiej jest rozstawionych około **410 szt. koszy ulicznych** na odpady. Ilość koszy w ciągu roku uległa zwiększeniu o 5 sztuk, ze względu na dostawienie ich w miejscach, w których stwierdzono ich brak lub niewystarczającą ilość. Nowe kosze ustawiono przy przystankach komunikacji miejskiej przy ul. Hanzeatycznej, przy ul. Moniuszki przy pętli autobusowej oraz na chodnikach przy ul. Bema, Popiela i Na Grobli.

Kosze uliczne ustawione w centrum miasta opróżniane były codziennie, zaś na pozostałych terenach, co drugi lub trzeci dzień. Oprócz opróżniania koszy wraz z wywozem odpadów na składowisko, na bieżąco utrzymywana była czystość wokół koszy oraz sprawdzany był ich stan techniczny. W centrum miasta kosze uliczne opróżniane były również w soboty, niedziele i święta..

5.1.1.1 Zimowe utrzymanie dróg miejskich i powiatowych.

Zarząd Usług Komunalnych jest koordynatorem zimowego utrzymania ulic miejskich i powiatowych w granicach miasta Stargardu.

Wykonanie zimowego utrzymania ulic miejskich i powiatowych powierzono w drodze porozumienia MPGK Sp. z o.o.

Zimowe utrzymanie dróg prowadzone jest w okresie pięciu miesięcy w roku (od listopada do marca). W okresie tym prowadzone było „pogotowie” zimowe: na bieżąco monitorowane były warunki pogodowe, a pojazdy MPGK Sp. z o.o. były gotowe do usuwania śliskości. W sezonie zimowym 2019 konieczność wyjazdu pługopiasek wystąpiła **13 razy**.

5.1.1.2 Likwidacja „dzikich wysypisk”.

W 2019 roku kontynuowana była akcja przeciwdziałania powstawaniu „dzikich wysypisk” na terenach gminnych. Zadanie polegające na zbieraniu porzuconych odpadów i ich usuwaniu z terenów publicznych zostało powierzone Miejskiemu Przedsiębiorstwu Gospodarki Komunalnej Sp. z o.o.

Łącznie w 2019 roku zlokalizowano i zlikwidowano 8 „dzikich wysypisk”. Niezwłocznie po stwierdzeniu powstania „dzikiego wysypiska”, MPGK Sp. z o.o. – na zlecenie ZUK – oczyszczało teren i usuwało zebrane odpady. Z miejsc, na których porzucono odpady w ciągu całego 2019 roku spółka miejska zebrała 4,75 Mg odpadów, koszt likwidacji „dzikich wysypisk” wyniósł: 2 856,15 zł brutto.

„Dziki wysypiska” zostały zlokalizowane:

- na terenie miejskim przy garażach przy ul. Łabędziej;
- na terenie „drogi czołgowej” przy Cmentarzu Komunalnym przy ul. Tadeusza Kościuszki;
- na terenie niezagospodarowanym przy ul. Składowej przy torach kolejowych, przy ul. Rolniczej.



Fot. nr 1. Dzikie wysypisko zlokalizowane na terenie wzdłuż torów kolejowych przy ul. Składowej



Fot. nr 2. Dzikie wysypisko zlokalizowane na terenie „drogi czołowej” przy ul. Kościuszki



Fot. nr 3. Dzikie wysypisko zlokalizowane przy Rodzinnych Ogrodach Działkowych ul. Rolnicza

Na tereny miejskie, oddalone od zabudowań, na których zostały zlokalizowane „dzikie wysypiska” nieznani sprawcy porzucali nieznaczne ilości odpadów komunalnych (tj. odpady z tworzyw sztucznych, opakowania szklane, szkło, papier, folie, zużyte meble i odzież, zużyty sprzęt RTV i AGD). Na „dzikie wysypiska” trafiały także odpady pochodzące z drobnych remontów – gruz, niewykorzystane materiały budowlane oraz odpady zielone powstające podczas prac ogrodnich.

W związku z tym, że ZUK nie jest zobowiązany do utrzymania czystości i porządku na wszystkich terenach w mieście, ZUK współpracował z innymi podmiotami, takimi jak: Straż Miejska, zarządy dróg, Stargardzkie TBS Sp. z o.o. Informacje o nieporządku były przekazywane na bieżąco tym podmiotom w celu uporządkowania zanieczyszczonego terenu.

5.1.1.3 Usuwanie martwych zwierząt.

W ramach oczyszczania miasta, w 2019 r. z terenu miasta MPGK Sp. z o.o. zebrało i przekazało specjalistycznej firmie do unieszkodliwiania 33 sztuk zwłok bezdomnych zwierząt. Zgłoszenia o pojawiających się martwych bezdomnych zwierzętach przekazywane były do MPGK Sp. z o.o. bezpośrednio przez inspektorów kontrolujących czystość oraz przez patrole Straży Miejskiej i Policji.

5.1.1.4 Obsługa komunalna imprez miejskich w zakresie utrzymania czystości i porządku.

W celu utrzymania czystości i porządku ZUK we współpracy z MPGK Sp. z o.o. w 2019 roku, zapewnił również obsługę komunalną imprez miejskich organizowanych pod patronatem Prezydenta Miasta Stargardu tj. Stargardzkie Biegi Pamięci Żołnierzy Wyklętych „Tropem Wilczym”, uroczystości związanych z uchwaleniem konstytucji 3 Maja, dzień Pionierów Stargardu, Art Festiwal, Dni Stargardu (dzień koncertowy w amfiteatrze, dzień sportowy), Festyn na ulicy Magicznej, Festyn św. Krzysztofa, cykl wakacyjnych imprez pn. "Coolturalne Wakacje" w lipcu i sierpniu, "Festiwal smaków Food Traków", Jarmark u Królowej Świata, Stargardzkie Dni Seniora, święto Niepodległości oraz Sylwester z SCK. Podczas wszystkich przedsięwzięć zapewniono czystość i porządek przed, w trakcie i po imprezie oraz pojemniki na odpady komunalne i toalety przenośne.

5.1.2 Utrzymanie zieleni miejskiej w pasach drogowych, parkach, na zieleńcach, cmentarzach i innych terenach.

W roku 2019 r. ZUK utrzymywał tereny zieleni miejskiej o powierzchni **ponad 150 ha**:

- 1) **parki** o łącznej powierzchni **38,33 ha**: park 3 Maja, park Stefana Batorego, park Panorama, park podworski przy ul. Lotników, park Zamkowy, park Bolesława Chrobrego, park Piastowski, park Popiela, park Jagielloński, Aleja Spacerowa nad Iną.
- 2) tereny zieleni w pasach drogowych – 48,96 ha;
- 3) **zieleńce** – pow. ok. **19 ha**;
- 4) **place zabaw** dla dzieci i inne obiekty (**12 obiektów**):
 - a) place zabaw: dwa obiekty w parku Bolesława Chrobrego, dwa obiekty w parku 3 Maja, jeden w parku Jagiellońskim, na zieleńcach przy: ul. Tańskiego i ul. Żeromskiego, przy ul. Armii Krajowej, przy ul. Dworcowej/Reja/Konopnickiej/Słowackiego, w parku podworskim przy ul. Lotników;
 - b) miejsce do palenia ognisk i siłownia w parku Panorama;
 - c) psi wybieg przy ul. Skandynawskiej;
- 5) **cmentarze** (pełniące jednocześnie funkcję grzebalną oraz funkcję parkową) – **46 ha** (stary cmentarz przy ul. Kościuszki, nowy cmentarz przy ul. Spokojnej, cmentarz w Kluczewie przy ul. Lotników);

Wymienione tereny, zgodnie z przydzieloną kategorią utrzymania, utrzymywano w czystości i porządku poprzez zmiatanie alejek, zbieranie rozproszonych odpadów, opróżnianie koszy, usuwanie gałęzi po wichurach, koszenie trawy, wygrabianie liści.–Na wybranych ciągach pieszych prowadzono akcję zimową.

Główne aleje w parkach oraz schody zmiatane były raz w tygodniu. Oczyszczanie ciągów pieszych na innych terenach odbywało się zgodnie z harmonogramami, które ulegają zmianom w zależności od pory roku i frekwencji. W okresie zimy ciągi piesze na terenie zieleni miejskiej były odśnieżane i uszorstniane.

Na terenie zieleni miejskiej zarządzanej przez ZUK zbieranie rozporoszonych odpadów odbywało się od jednego do trzech razy w tygodniu. Natomiast kosze na śmieci opróżniano (codziennie, raz lub dwa razy w tygodniu), w zależności od usytuowania i pory roku. Ze względu na wysoką frekwencję, w parku Bolesława Chrobrego oraz Piastowskim, w sezonie od połowy maja do końca września, kosze opróżniano codziennie.

Ponadto utrzymywano tablice informacyjne dotyczące kierunku zwiedzania zabytków miasta i Szlaku Stargard – Klejnot Pomorza.

Na terenach zieleni miejskiej pracownicy ZUK przeprowadzili ok. **485 wizji lokalnych** w zakresie oceny stanu zdrowotnego drzewostanu, pielęgnacji zieleni i utrzymania czystości tj.:

- ok. 230 wizji w pasach drogowych (w tym 97 na wniosek),
- ok. 211 kontroli na terenach parków (w tym 40 na wniosek)
- ok. 44 wizji na wniosek na terenie stargardzkich cmentarzy.

5.1.2.1 Wycinki drzew.

W 2019 r. zawnioskowano o wycinkę i uzyskano decyzje na wyrąb:

- 59 szt. w pasach drogowych,
- 46 sztuk drzew w parkach i na zieleńcach,
- 56 szt. na cmentarzach.

Do wycinki zakwalifikowane zostały drzewa zagrażające bezpieczeństwu i mieniu, zamierające, całkowicie obumarłe.

Dodatkowo usunięto drzewa nie wymagające uzyskania pozwolenia, z powodu ich wywrotu lub złamania na skutek nagłych i gwałtownych zjawiska atmosferycznych takich jak burza, silny wiatr itp.:

- 9 szt. w pasach drogowych,
- 24 sztuk drzew w parkach i na zieleńcach,
- 2 szt. na cmentarzach.

5.1.2.2 Nowe nasadzenia.

Decyzje (zarówno Starosty Stargardzkiego jak i Zachodniopomorskiego Wojewódzkiego Konserwatora Zabytków) zobowiązywały ZUK do nasadzenia w ciągu roku 68 szt. drzew w ramach kompensacji ubytków w drzewostanie (22 szt. na cmentarzu i 28 szt. na terenach parków i skwerów oraz 18 szt. w pasach drogowych).

W celu uzupełniania ubytków w drzewostanie posadzono **175 szt. krzewów** tj.:

- Irgi w donicach przy budynku Aleja Żołnierza 27,

oraz 68 szt. **drzew** na następujących terenach:

1) w pasach drogowych (18 szt.):

- w pasie zieleni wzdłuż ul. Przedwiośnie – 5 szt. (klon pospolity)
- w pasie zieleni przy ul. Tańskiego – 1 szt. (klon pospolity),
- w pasie zieleni przy ul. 11 Listopada – 3 szt. (klon pospolity) - fot. nr 4
- w pasie zieleni przy ul. Struga – 8 szt. (kasztanowiec biały) - fot. nr 5
- w pasie zieleni przy ul. Skarbowej – 1 szt. (klon pospolity),

2) w parkach i na zieleńcach (28 szt.):

- na zieleńcu Plac Wolności – 3 szt. (jesion mannowy),
- w parku 3 Maja – 2 szt. (klon pospolity),
- w parku Batorego – 4 szt. (dąb błotny),
- w parku Chrobrego – 1 szt. (modrzew europejski) - fot. nr 6
- w parku Chrobrego – 1 szt. (dąb szypułkowy),
- w parku Chrobrego – 4 szt. (klon pospolity) - fot. nr 6
- w parku 3 Maja – 8 szt. (dąb błotny),
- w parku Podworskim – 5 szt. (klon pospolity),

3) na cmentarzu komunalnym – 20 szt. (sosna czarna), 2 szt. (dąb szypułkowy) – fot. nr 7



Fot. nr 4. Nowe nasadzenia drzew przy ul. 11 Listopada



Fot. nr 5. Nowe nasadzenia drzew przy ul. Andrzeja Struga



Fot. nr 6. Nowe nasadzenia drzew w parku Chrobrego



Fot. nr 7. Nowe nasadzenia drzew na Cmentarzu Komunalnym przy ul. Kościuszki

5.1.2.3 Pielęgnacja zieleni.

Drzewostan miejski poddawany jest stałym pielęgnacjom. Przez cały rok przeprowadzano cięcia drzewostanu: pielęgnacyjne i techniczne. Cięcia pielęgnacyjne przeprowadzono ogółem na 711 drzewach, w tym 410 szt. drzew w parkach i skwerach oraz 301 szt. w pasach drogowych.

W 2019 roku ZUK przystąpił do kompleksowego uporządkowania starodrzewu w części parku im. Bolesława Chrobrego. Obszar, jakim objęte są prace pielęgnacyjne i wycinka drzew to fragment parku, który wynosi 4,2 ha. Prace dotyczą drzew zlokalizowanych w części założenia od strony ul. Warownej, Mieszka I, Hetmana Stefana Czarnieckiego, nr działek: 6/11, 8, 7; obręb 11 miasta Stargard.

W ramach przygotowań do prac pielęgnacyjnych Zarząd Usług Komunalnych w Stargardzie zlecił wykonanie ekspertyzy dendrologicznej dla wyżej wymienionego fragmentu parku. Opracowanie zostało przygotowane przez *arborysta.com Pracownia Architektury Krajobrazu* prowadzona przez inż. arch. kraj. *Macieja Motasa*. Celem opracowania było wykonanie opinii dendrologicznej drzew mającej na celu ocenę skali zagrożenia dla ludzi i mienia ze strony starodrzewu obecnego w Parku. Ekspertyza zawiera: ocenę stanu zdrowotnego, stabilności drzewa, ocenę stopnia zagrożenia ludzi i mienia w najbliższym otoczeniu oraz zalecenia. Badania drzew wykonano w terminie od 30.07.2019 r. do 02.07.2019 r. w stanie ulistnionym. Wyniki tego opracowania wskazały drzewa wymagające cięć pielęgnacyjnych, technicznych, założenia wiązań elastycznych w koronie oraz wycinki ze względów bezpieczeństwa, stanowiła ona podstawę do opracowania zakresu prac pielęgnacyjnych zawartej w umowie z wykonawcą. Badania drzew wykazały również konieczność wykonania dodatkowej próby obciążeniowej dla drzewa oznaczonego zgodnie z inwentaryzacją terenu numerem 7 (jesion wyniosły) w celu ewentualnej kwalifikacji do wycinki. Próba wykonana metodą tensometryczną wykazała, iż nie ma zagrożenia wywrotu lub złamania pnia w wyniku działania wiatrów o prędkości do 120 km na godzinę, w związku, z czym nie wnioskowano o jego wycinkę.

Zakres całości zadania obejmuje 210 sztuk drzew. W 2019r wykonany został I etap prac, w okresie od 01.10.2019 r. do 31.12.2019 r. I obejmował prace związane z:

- Założeniem wiązań w koronach drzew 24 szt.,
- Usunięciem posuszu z całego drzewa 62 szt.,
- Kompleksową pielęgnacją całego drzewa 108 szt.,

Koszt I etapu prac to 79 164,00 zł brutto.

II etap prac w pielęgnacyjnych w parku im. Bolesława Chrobrego, wykonywany w 2020 r, swoim zakresem obejmuje:

- Wycinkę drzew ze względu na zły stan zdrowotny 8 szt.,
- Usunięcie posuszu z całego drzewa 3 szt.,
- Założenie wiązań w koronie drzew 18 szt.,

Prace pielęgnacyjne i wycinka w tym zadaniu są wykonywane przez firmę TOP-TRANS prowadzoną przez Pana Pawła Miciuła, która została wyłoniona w oparciu o Prawo Zamówień Publicznych.

W 2019 roku, przeprowadzono również cięcia pielęgnacyjne na grupie 11 platanów znajdujących się na terenie parku Popiela, topoli geldryjskiej i klonie zwyczajnym w parku 3 Maja, wiązie szypułkowym przy ul. Skarbowej, będących pomnikami przyrody.

Przyciętych zostało łącznie 6636 mb żywopłotów w tym 3520 mb w pasach drogowych oraz 3116 mb w parkach i na skwerach.

W parkach i na skwerach usunięto odrosty z 40 drzew liściastych, natomiast w pasach drogowych usunięto odrosty z 519 szt. drzew (łącznie **559 szt. odrostów drzew**).

W ramach prac bieżących, na terenach zieleni zarządzanych przez ZUK regularnie przeprowadzano także koszenia w sezonie wegetacyjnym oraz wykonywano grabienie liści – raz w roku, po ich opadnięciu.

W roku 2019 w pasach drogowych skoszonych zostało łącznie 1.764.043,00 m² (176,4 ha) terenów zieleni, wygrabiono zaś 279 198,00 m² (27,92 ha). Natomiast na terenach zieleni parków oraz zieleńców wykoszono obszary o łącznej powierzchni 876.236 m² (87,6 ha) oraz wygrabiono obszary o łącznej powierzchni 272.329 m² (27,2 ha). Wielkości te odzwierciedlają faktyczną ilość skoszonych terenów, z uwzględnieniem wielokrotności.

5.1.2.4 Ukwiecenie miasta.

Zarząd Usług Komunalnych, jak co roku zadbał o ukwiecenie naszego miasta. Na kwietnikach miejskich pojawiły się barwne nasadzenia roślin w trzech odsłonach: wiosennej, letniej oraz jesiennej (fot. nr 8-13). Łącznie zostało posadzonych **8.239 sztuk** kwiatów sezonowych.

Niestety odnotowano również kradzieże kwiatów sezonowych w ilości 35 sztuk.


Fot. nr 8. Kwietnik przy ul. Czarnieckiego – wiosna.



Fot. nr 9. Kwietnik przy cerkwi – wiosna.



Fot. nr 10. Kwietnik przy ul. Czarnieckiego – lato.



Fot. nr 11. Kwietniki przy Bramie Świętojańskiej - lato



Fot. nr 12. Kwietnik przy Bramie Świętojańskiej –
- odsłona jesienna.



Fot. nr 13 . Kwietnik przy ul. Czarnieckiego



Na słupach oświetlenia ulicznego w centrum miasta i na Starym Mieście zawieszono ponad 50 donic wiszących. Donice obsadzone pelargoniami i wilcem, które zdobiły ulice do jesiennych przymrozków.



Fot. nr 14. Ukwiecenie ulic – ampie na latarniach

Donice miejskie, stojące na skwerze Ojca Świętego Papieża Jana Pawła II, na ul. Prezydentów RP Lecha Kaczyńskiego i Ryszarda Kaczorowskiego oraz przy pomniku Ofiar Syberii i Katynia, były obsadzone trzykrotnie: bratkami wiosną, koleusami latem i chryzantemami jesienią.

W parku Bolesława Chrobrego, w rejonie teatru letniego ZUK obsadza lawendą donice kupione i wystawiane w sezonie letnim przez SCK Sp. z o.o.



Fot. nr 15. Donice na skwerze Ojca Świętego Papieża Jana Pawła II – zmiana jesienna

5.1.2.5 Nowe aranżacje istniejących terenów zieleni miejskiej.

- 1) Po zakończeniu remontu ulicy Aleja Żołnierza, ZUK zagospodarował donice znajdujące się przy budynku nr 27. W ramach aranżacji zieleni zasadzono 175 szt. irgi.
- 2) W ramach realizacji zadania z Budżetu Obywatelskiego ZUK zlecił prace nad nasadzeniem topiarów w parku im. Stefana Batorego w Stargardzie. Na terenie założenia parkowego posadzono 58 sztuk formowanych krzewów bukszpanu w formie kuli lub stożka, o różnych wymiarach. Nowe nasadzenia świetnie wpisują się w charakter parku i podkreślają jego geometryczny układ ścieżek.



Fot. nr 16. Nasadzenia topiarów w parku im. Stefana Batorego

- 3) W Listopadzie 2019 roku po zakończeniu prac budowlanych związanych z powstaniem pomnika „Stargardzianie Ojczyźnie w setną rocznicę odzyskania niepodległości” oraz końcem prac nad budową ronda w rejonie ulic Bydgoskiej, Marii Skłodowskiej-Curie ZUK przeprowadził regenerację trawnika wokół obiektu. Trawnik w wyniku prac budowlanych związanych

z budową pomnika został zniszczony poprzez wjazdy ciężkiego sprzętu, konieczne były prace nad jego regeneracją oraz niwelacja terenu. Obszar objęty pracami wyniósł 1728,60 m².

Dodatkowo w trosce o bezpieczeństwo i zdrowie wszystkich użytkowników terenów zieleni miejskiej ZUK zakupił i ustawił w parkach i na cmentarzu komunalnym tabliczki informujące o niebezpieczeństwie przebywania na obiektach podczas silnego wiatru, deszczu lub burzy. Na terenach zieleni miejskiej w listopadzie pojawiło się 30 nowych tabliczek ostrzegawczych.



Fot. nr 17. Tabliczki ostrzegawcze

5.1.2.6 Konkurs „Ogrody wokół nas”

Organizatorem konkursu jest miasto Stargard, a koordynatorem w 2019r. po raz pierwszy był Zarząd Usług Komunalnych w Stargardzie. Do konkursu mogli przystąpić właściciele balkonów, ogrodów przy domach jedno- i wielorodzinnych oraz zakładach pracy i obiektach użyteczności publicznej. W edycji konkursu w 2019 roku zgłoszono 72 nieruchomości. Ich zagospodarowanie oceniała komisja.

Nagrody przyznawane są w poszczególnych kategoriach:

- mieszkaniowe/spółdzielnie mieszkaniowe),
- urządzenie i dekoracja balkonu,
- zagospodarowanie terenu frontowego w zabudowie jednorodzinnej,
- zagospodarowanie terenu przy zakładach produkcyjnych, rzemieślniczych oraz przy obiektach usługowych (handel, gastronomia, hotele, usługi biurowe, parkingi oraz wokół obiektów użyteczności publicznej (szkoły, przedszkola, przychodnie, obiektu sportu itp.), zagospodarowanie wokół budynków mieszkalnych wielorodzinnych (wspólnoty
- zagospodarowanie miejsca na odpady,

Laureaci otrzymali w nagrodę bony подарunkowe a wszyscy uczestnicy- krzewy róż.

5.1.2.7 Usuwanie samosiewów z murów obronnych.

W celu zapewnienia ładu i porządku, ZUK zapewnia utrzymanie bieżące murów obronnych, polegające na usuwaniu samosiewów niszczących zabytkową substancję budowli. W roku 2019 r. ZUK zlecił jednokrotne całościowe oczyszczenie murów obronnych oraz częściowe oczyszczanie murów

obronnych znajdujących się przy ul. Warownej od baszty Morze Czerwone do bramy Pyrzyckiej, mury w parku Zamkowym i fragment murów przy ul. Klasztornej.

5.1.2.8 Place zabaw i inne obiekty.

W 2019 r. ZUK zarządzał miejskimi **12 obiektami rekreacyjnymi**, zlokalizowanymi w parkach i na zieleńcach miejskich:

- dwa place zabaw w parku Bolesława Chrobrego,
- dwa place zabaw w parku 3 Maja,
- plac zabaw i siłownia w parku Jagiellońskim,
- plac zabaw i siłownia na zieleńcu przy ul. Tańskiego,
- plac zabaw na zieleńcu przy i ul. Żeromskiego,
- plac zabaw i siłownia przy ul. Armii Krajowej,
- plac zabaw i siłownia przy ul. Dworcowej/ Reja/ Konopnickiej/ Słowackiego,
- plac zabaw i siłownia w parku podworskim przy ul. Lotników,
- psi wybieg przy ul. Skandynawskiej,
- plac zabaw oraz siłownia w parku Panorama.

W 2019 r. place zabaw poddane były przeglądowi codziennym, przeglądowi funkcjonalnym oraz przeglądowi technicznemu rocznemu pod kątem zapewnienia bezpiecznego korzystania z urządzeń.

W grudniu przeprowadzony został zewnętrzny, (zlecony osobie z uprawnieniami budowlanymi) kompleksowy, 5-letni przegląd urządzeń zabawowych na wszystkich placach zabaw. Wykazał on, że wszystkie urządzenia są sprawne i bezpieczne dla użytkowników oraz wykazał niewielkie konieczne naprawy eksploatacyjne. Systematycznie kontrolowano stan placów zabaw – samodzielnie lub z wykonawcą (ZTB „Tech-Bud). Kontrole wykazują wszelkie bieżące nieprawidłowości zarówno dotyczące czystości jak i uszkodzeń lub aktów wandalizmu. Na bieżąco podejmowane są działania zaradcze, w zależności od problemu (np. sprzątanie – bezzwłocznie, naprawy – na miejscu lub w warsztacie).

We wrześniu 2019 r. zamontowano na placu zabaw w parku Chrobrego nowe urządzenie zabawowe – statek piracki, natomiast w parku Jagiellońskim postawiono dodatkową toaletę typu TOI TOI. Place zabaw dla dzieci wiosną zostały poddane kompleksowej konserwacji oraz malowaniu i naprawom. Piasek w piaskownicach był wymieniony jeden raz przed sezonem i dwa razy w trakcie sezonu letniego. Wszelkie drobne usterki wynikające z użytkowania urządzeń zabawowych były naprawiane na bieżąco. Akty wandalizmu głównie były związane z dewastacją oraz demontażem ogrodzeń wokół placów zabaw. Dokonano wymiany około 20 z nich. Akty wandalizmu zawsze były zgłaszane na Policję oraz Straż Miejską, jednak nie wykryto ich sprawców.

5.1.2.9 Utrzymanie fontann miejskich.

W ramach utrzymania zielni miejskiej zapewniono również bieżące utrzymanie trzech fontann zlokalizowanych w parku Bolesława Chrobrego, na Rynku Staromiejskim oraz na osiedlu Zachód. Stan fontann (zarówno techniczny, jak i pod względem czystości) był kontrolowany ponad 30 razy w ciągu roku. W sierpniu doszło do awarii fontanny na os. Zachód spowodowanej zanieczyszczeniem jej mechanizmu przez źle zabezpieczony grunt z pobliskiej budowy. Dokonano również wymiany

fragmentów wyeksploatowanego mechanizmu w fontannie znajdującej się w parku Chrobrego oraz renowacji poddano mechanizm fontanny na Rynku Staromiejskim.

5.1.2.10 Usuwanie gniazd owadów niebezpiecznych.

W celu zapewnienia bezpieczeństwa na powierzonych terenach miejskich, w 2019 r. ZUK zlecał likwidację gniazd os i szerszeni. Szczecińska firma zlikwidowała 3 szt. gniazd na Cmentarzu Komunalnym przy ul. Kościuszki oraz 1 gniazdo szerszeni przy ul. Traugutta.

5.1.3 Cmentarze komunalne

ZUK za pośrednictwem spółki miejskiej MPGK realizuje zadanie polegające na utrzymaniu cmentarzy komunalnych w Stargardzie. Najważniejsze zadania realizowane na trzech cmentarzach komunalnych to: utrzymanie porządku i czystości, koszenie trawy i grabienie liści, utrzymanie budynku administracyjnego, kaplicy i chłodni na nowym cmentarzu, przeprowadzanie wycinek i pielęgnacji drzewostanu, pobieranie opłat za korzystanie z mogił, kaplicy, chłodni, za wjazdy na cmentarz, dozór prac kamieniarskich itp.

W grudniu 2019 r. wyremontowano kolejny fragment alei głównej na cmentarzu przy ul. Kościuszki (fot. 16) . Wykonano odcinek o długości 95 mb. Zadanie zostało sfinansowane z oszczędności ZUK, powstałych w wyniku rozliczenia podatku VAT za 2019 rok, natomiast wykonanie było oparte o współpracę z Miejskim Przedsiębiorstwem Gospodarki Komunalnej Sp. z o.o. Ponadto naprawiono fragment zniszczonego ogrodzenia wokół cmentarza na ul. Lotników oraz naprawiono Pomnik Ofiar Syberii i Katynia przy kościele św. Ducha.

Zagospodarowanie odpadów z cmentarza zostało zlecone Zakładowi Zagospodarowania Odpadów Sp. z o.o. w Stargardzie.



Fot. nr 16. Wyremontowana aleja na cmentarzu komunalnym przy ulicy Kościuszki

5.1.4 Szalety publiczne.

W roku 2019 w Stargardzie utrzymywane były trzy miejskie szalety publiczne: przy placu Targowym, przy placu Wolności oraz kontenerowy toaleta w parku Bolesława Chrobrego.

W 2019 r. obiekty szaletów utrzymywane były z zapewnieniem poprawnego standardu higieniczno-sanitarnego oraz z zachowaniem czystości i estetyki zarówno wewnątrz jak i w ich otoczeniu, w miejscach przynależnych do szaletu tj. na chodnikach, zieleńcach, na zjazdach z drogi publicznej, jak również na miejscach do parkowania dla osób niepełnosprawnych. Szalety czynne były codziennie,

w tym w niedziele i w dni świąteczne. Korzystanie z nich było nieodpłatne, a koszty utrzymania w całości pokrywa budżet miejski.

Kontrole utrzymania stanu technicznego, czystości i porządku były przeprowadzane przez pracownika ZUK 2-3 razy w miesiącu oraz dodatkowo na wszelkie zgłoszenia mieszkańców.

Utrzymanie szaletów związane jest z coraz częstszymi awariami. W szaletcie na pl. Wolności (rok budowy 1996) i przy placu Targowym (rok budowy 1999) miały miejsce awarie pisuarów. Na skutek ponawiających się awarii ZUK 2019 r. przeprowadził prace naprawczo – remontowe w szaletach publicznych: przy placu Wolności i przy placu Targowym. W szaletach zostały wymienione stelaże podtynkowe oraz pisuary wraz z odpływami i podejściami dopływowymi do spłuczek wraz z pracami rozbiórkowymi i wykonaniem nowej zabudowy stelaży z płyt gipsowo – kartonowych w ilości: w szaletcie przy placu targowym 3 szt. przy placu Wolności 2 szt.

5.1.5 Dekoracja miasta flagami państwowymi i miejskimi.

W 2019 r. Zarząd Usług Komunalnych zlecił i nadzorował dekorowanie ulic flagami państwowymi i miejskimi z okazji świąt państwowych i lokalnych. Oprócz tego usługa obejmuje flagi wywieszone na stałe na masztach na Rynku Staromiejskim oraz przygotowanie i wystawienie koszy flagowych w czasie uroczystości miejskich. W ramach jednego pełnego flagowania wywieszanych jest 300-350 szt. flag. Ze względu na wyeksploatowanie flag, w październiku ZUK zlecił wykonanie i dostarczenie łącznej ilości 421szt. flag białe – czerwonych, miejskich i unijnych na drzewce, maszty i do koszy flagowych.

W związku z prowadzonymi przez Urząd Miejskim pracami polegającymi na wymianie słupów oświetleniowych przy ulicach miejskich ZUK we wrześniu 2019 r. zlecił wykonanie i montaż 16 szt. uchwytych na latarniach ulicznych (co druga lampa) zlokalizowanych przy Aleja Żołnierza.

5.2. Funkcjonowanie zintegrowanego systemu gospodarowania odpadami komunalnymi.

ZUK zarządza gminnym systemem gospodarowania odpadami komunalnymi na terenie miasta Stargard, który obejmuje wszystkich właścicieli nieruchomości zamieszkałych.

ZUK w ramach systemu zapewnił odbiór, zbieranie i zagospodarowanie wszystkich odpadów komunalnych wytworzonych w gospodarstwach domowych. Odpady zmieszane, opakowaniowe, zielone, wielkogabarytowe odbierane są bezpośrednio z nieruchomości. Natomiast pozostałe odpady przyjmowane były w EKOPUNKCIE.

System jest na bieżąco monitorowany i dostosowywany tak, aby zapewnić osiągnięcie wymaganych poziomów odzysku i recyklingu odpadów opakowaniowych oraz ograniczenie masy odpadów ulegających biodegradacji do składowania.

W przypadku nieruchomości niezamieszkałych, ZUK przy współpracy ze Strażą Miejską sprawuje nadzór nad zawartymi i rozwiązanymi przez nich umowami na odbiór odpadów komunalnych z wybranym przedsiębiorcą posiadającym wpis do Rejestru Działalności Regulowanej (RDR) w zakresie odbierania odpadów komunalnych od właścicieli nieruchomości oraz przestrzeganiem regulaminu utrzymania czystości i porządku na terenie Gminy Miasta Stargard.

Rok 2019 był rokiem przygotowawczym do zmian gminnego systemu gospodarowania odpadami komunalnymi, jakie nastąpiły od 1 stycznia 2020 r. W związku z tym, Zarząd Usług Komunalnych zaczął przygotowania mające na celu przeprowadzenie przetargów: na odbiór odpadów oraz na zagospodarowanie odpadów pochodzących od właścicieli nieruchomości, rzetelne skalkulowanie stawek za gospodarowanie odpadami, wygenerowanie zawiadomień o wysokości nowych stawek do właścicieli nieruchomości, którzy wnoszą opłatę na podstawie złożonych deklaracji oraz płynne wdrożenie zmian, w tym obowiązkowej segregacji odpadów, w tym nowej frakcji odpadów – odpadów kuchennych.

Ponadto zadania realizowane były na bieżąco, tj.: przyjmowane były deklaracje naliczające opłaty, udzielane były informacje dotyczące funkcjonowania systemu i harmonogramów odbioru, przyjmowano zgłoszenia i uwagi mieszkańców miasta i przeprowadzano kontrole miejsc gromadzenia odpadów, czystości pojemników oraz segregacji odpadów.

5.2.1. Odbiór i zagospodarowanie odpadów komunalnych w ramach gminnego systemu gospodarowania odpadami komunalnymi.

Odbiorem odpadów z nieruchomości objętych gminnym systemem gospodarowania odpadami komunalnymi zajmowała się miejska spółka MPGK SP. z o.o. Z nieruchomości zamieszkałych odebrano ~23 740 Mg odpadów komunalnych, z czego ~14 695 Mg (~ 62 % ogólnej masy odpadów) stanowiły odpady zmieszane, natomiast ~2092 Mg odpady opakowaniowe (~ 9%), blisko 78 Mg zużyte opony (poniżej 0,5 %), ~ 3490 Mg odpady remontowe (blisko 15%), ~ 2536 Mg odpady zielone (prawie 11%), ~ 748 Mg odpady wielkogabarytowe (~ 3%), a ~ 100 Mg stanowiły odpady niebezpieczne (poniżej 0,5 %). Zarząd Usług Komunalnych w Stargardzie sprawuje kontrolę nad odbieranymi z terenu nieruchomości zamieszkałych odpadów komunalnych wspólnie z operatorem systemu oraz Zagospodarowującym odpady. Łączna masa odpadów odebrana w ramach gminnego systemu w 2019 r. jest na poziomie masy z 2018 r. (~23 723 Mg). Zauważono wzrost masy odpadów segregowanych z 1836 Mg w 2018 r. na 2092 Mg w 2019 r., dzięki czemu osiągnięty w ramach gminnego systemu gospodarowania odpadami komunalnymi poziom odzysku i recyklingu przygotowania do ponownego użycia i odzysku innymi metodami niektórych frakcji odpadów komunalnych przekroczył o ok. 2% wymagane za 2019 r. 40%

Na dzień składania sprawozdania z działalności ZUK, Zarząd Usług Komunalnych w Stargardzie, w związku z wejściem w życie ustawy z dnia 23 stycznia 2020 r. o zmianie ustawy o odpadach oraz niektórych innych ustaw (Dz.U. Z 2020 r. poz. 150), która wprowadziła istotne zmiany dotyczące terminów składania sprawozdań, przesuwając terminy z 31 stycznia na 30 czerwca 2020 r., nie dysponuje sprawozdaniami podmiotów odbierających odpady na terenie gminy miasta Stargard, jak to było w latach ubiegłych, w związku, z czym nie posiada danych umożliwiających obliczenie dla Gminy Miasta Stargard poziomów odzysku oraz ograniczenia masy odpadów

ulegających biodegradacji przekazywanych do składowania. W związku z tym, wszelkie obliczenia zostaną dokonane w drugiej połowie roku, w terminie do 31 sierpnia 2020 r.

Zagospodarowaniem odpadów pochodzących od właścicieli nieruchomości zamieszkałych na obszarze Gminy Miasta Stargard w 2019r. zajmowała się spółka miejska ze 100 % udziałem Gminy – Zakład Zagospodarowania Odpadów Stargard Sp. z o.o. w okresie styczeń – luty 2019 r. na podstawie zawartego porozumienia w zakresie zagospodarowania odpadów komunalnych, natomiast w okresie od marca do grudnia 2019 r. na podstawie umowy na zagospodarowanie odpadów komunalnych pochodzących z nieruchomości objętych gminnym systemem gospodarowania odpadami komunalnymi na terenie Gminy Miasta Stargard w roku 2019. Umowę tę zawarto na podstawie art. 67 ust. 1 pkt 12 ustawy z dnia 29 stycznia 2004 r. Prawo zamówień publicznych (Dz.U. z 2018r., poz. 1986 z późn. zm.).

ZZO Stargard przetwarzał odpady w trzech Regionalnych Instalacjach Przetwarzania Odpadów Komunalnych w Łęczycy gm. Stara Dąbrowa tj. instalacji mechaniczno – biologicznego przetwarzania odpadów komunalnych, kompostowni odpadów zielonych i innych oraz na składowisku odpadów innych niż niebezpieczne i obojętne, będących własnością Gminy Miasto Stargard, zgodnie z przyjętą hierarchią sposobów postępowania z odpadami.

Odpady niebezpieczne, których Spółka nie była w stanie zagospodarować we własnym zakresie na Instalacji Komunalnej w Łęczycy, zagospodarowano na zasadzie pośrednictwa w obrocie odpadami. Odpady komunalne pochodzące od właścicieli nieruchomości niezamieszkałych zostały przekazane przez pomioty wpisane do Rejestru Działalności Regulowanej do Instalacji Komunalnych oraz do instalacji odzysku i unieszkodliwiania odpadów zgodnie z obowiązującymi przepisami prawa.

5.2.2. Kara dla Gminy za nieosiągnięcie wymaganych poziomów ograniczenia masy odpadów ulegających biodegradacji przekazywanych do składowania w 2013 i 2014 r.

W 2014r. Gmina Miasto Stargard osiągnęła poziom 61,6% redukcji odpadów ulegających biodegradacji kierowanych do składowania, na wymagane 50%, co spowodowało, że poziom ten nie został osiągnięty w 2014 r. W ślad za tym, w grudniu 2018 r. Wojewódzki Inspektor Ochrony Środowiska wydał decyzją naliczającą karę w wysokości 157.755 zł. za nieosiągnięcie przedmiotowego poziomu. Po uprawomocnieniu się decyzji Prezydenta Miasta złożył wniosek o zawieszenie zapłaty kary pieniężnej do 31 maja 2020 r. w celu podjęcia działań naprawczych zmierzających do usunięcia przyczyn nałożenia tej kary. Do wniosku dołączono harmonogram działań naprawczych w zakresie usunięcia przyczyn nałożenia na gminę kary pieniężnej za nieosiągnięcie w 2014r. poziomu ograniczenia masy odpadów komunalnych ulegających biodegradacji przekazywanych do składowania. W dniu 28.08.2019 r. WIOŚ wydał decyzję dotyczącą zawieszenia zapłaty kary pieniężnej w wysokości 157 755,00 zł za niewykonanie obowiązku ograniczenia poziomu masy odpadów komunalnych ulegających biodegradacji przekazywanych do składowania za 2014 r.

Umorzenie kary może nastąpić w przypadku, gdy gmina podejmie działania naprawcze tj. po usunięciu przyczyn, z powodu których kara ta została nałożona, a organ stwierdzi, że działania te były skuteczne, a nie doraźne. W przypadku nieusunięcia tych przyczyn, kara będzie podlegała ściągnięciu.

5.2.3. Zarządzanie zintegrowanym systemem gospodarowania odpadami

5.2.3.1. Rola Zarządu Usług Komunalnych w Stargardzie w kształtowaniu gminnego systemu gospodarowania odpadami komunalnymi.

Działania mające na celu kształtowanie gminnego systemu gospodarowania odpadami komunalnymi prowadzone są w Zarządzie Usług Komunalnych w Stargardzie poprzez Dział Odbioru i Zagospodarowania Odpadów Komunalnych. Poza kontrolą postępowania z wytworzonymi na terenie gminy miasta Stargard odpadami, w ramach działu prowadzone jest Biuro Obsługi Klienta (BOK), gdzie mieszkańcy miasta zgłaszają się w celu złożenia deklaracji naliczającej opłatę za gospodarowanie odpadami oraz deklarują sposób zbierania odpadów (segregacja lub brak segregacji). W przypadku niezrealizowania przez właściciela nieruchomości zamieszkałej obowiązku złożenia deklaracji naliczającej opłaty za gospodarowanie odpadami komunalnymi, wszczynane jest postępowanie mające na celu naliczenie tej opłaty w drodze decyzji administracyjnej.

5.2.3.2. Deklaracje naliczające opłatę.

Na dzień 31.12.2019 r. złożonych było **5 234 deklaracji**, które objęły systemem **25 697 gospodarstw domowych**, na kwotę **11 299 564 zł**. Na zabudowę jednorodzinną złożono 3 686 deklaracji, na zabudowę wielorodzinną – 1 548 deklaracji.

Ze złożonych deklaracji wynika, że objętych systemem jest **25 697 gospodarstw domowych**, z czego ponad **22 600 gospodarstw domowych prowadziło segregację odpadów**. Szczegółowe informacje w zakresie segregacji odpadów wg. poszczególnych rodzajów gospodarstw domowych zawiera Tabela 2.

W zakresie gminnego systemu gospodarowania odpadami komunalnymi na nieruchomościach zamieszkałych pracownicy ZUK na bieżąco dokonywali weryfikacji złożonych deklaracji o wysokości opłaty za gospodarowanie odpadami oraz weryfikacji pozostałych nieruchomości, na które deklaracje jeszcze nie zostały złożone. W wyniku weryfikacji stwierdzono brak złożenia deklaracji na 7 nieruchomości, co wiązało się z wysłaniem wezwań do przedłożenia deklaracji. W związku z otrzymanymi wezwaniami, 5 właścicieli nieruchomości złożyło stosowne deklaracje. Natomiast 2 właścicieli nieruchomości złożyło oświadczenie, że nieruchomość będąca ich własnością jest nieruchomością niezamieszkałą.

Tabela 2. Ilość gospodarstw domowych w zabudowie jednorodzinnej i wielorodzinnej objętych systemem (stan na dzień 31.12.2019 r.) z podziałem na segregację i jej brak.

Ilość gospodarstw	Segregacja	Brak segregacji	Segregacja	Brak segregacji	RAZEM	
	Zabudowa jednorodzinna		Zabudowa wielorodzinna		Segregacja	Brak segregacji
1 - osobowe	399	198	6181	592	6580	790
2-osobowe	956	270	6553	627	7509	897
wielooosobowe	1404	506	7163	848	8567	1354
Razem:	2759	974	19897	2067	22656	3041
	3733		21964		25697	

Źródło: opracowanie własne ZUK w Stargardzie

W 2019 r. zostało złożonych 581 deklaracji zmieniających na zabudowę jednorodzinną oraz 1 897 deklaracji zmieniających na zabudowę wielorodzinną, co daje średnio - miesięcznie 48 deklaracji zmieniających dla zabudowy jednorodzinnej, oraz 158 deklaracji zmieniających dla zabudowy wielorodzinnej.

Wymóg wniesienia deklaracji zmieniającej powstaje w momencie, gdy zaistnieje zmiana wpływająca na wysokość opłaty (np. narodziny lub śmierć członka rodziny). Poza ww. zmianami do ZUK wpływały również deklaracje tzw. „zerowe” (składane w przypadku np. sprzedaży nieruchomości), czyli zamykające aktywne deklaracje i deklaracje nowe w przypadku nowych nieruchomości, a także zmiana sposobu zbierania odpadów (segregacja lub jej brak).

W 2019 r. złożono 80 deklaracji na nowo wybudowane nieruchomości: 71 deklaracji na nieruchomości jednorodzinne i 9 na nieruchomości wielorodzinne.

Każda z tych deklaracji została zweryfikowana pod kątem prawidłowości danych. W przypadku, gdy w deklaracji występowały błędy, właściciel nieruchomości był wzywany do złożenia deklaracji korygującej, lub wszczynane było postępowanie administracyjne.

5.2.3.3. Przyjmowanie zgłoszeń od mieszkańców.

W okresie od 1 stycznia 2019 r. do 31 grudnia 2019 r. mieszkańcy zgłosili do ZUK ponad 1200 interwencji (tj. ok. 260 właściciele domków jednorodzinnych oraz ok. 960 zarządcy nieruchomości w zabudowie wielorodzinnej), które bezzwłocznie były przekazywane operatorowi systemu.

Zgłoszenia dotyczyły w szczególności:

- konieczności wymiany pojemnika,
- podstawienia dodatkowego pojemnika,
- mycia i dezynfekcji pojemników,
- braku odbioru odpadów zgodnie z harmonogramem,
- zlecenia odbioru odpadów segregowanych, zielonych, wielkogabarytowych,
- zlecenia dodatkowego odbioru odpadów.

5.2.3.4. Działania kontrolne.

W 2019 r. pracownicy ZUK dokonywali wielokrotnych kontroli w terenie, w trakcie których sprawdzano poprawność gromadzenia i segregacji odpadów, ład i porządek w miejscach składowania odpadów oraz stan techniczny i utrzymanie stopnia czystości pojemników. Wszystkie nieprawidłowości

i zastrzeżenia zgłaszane były do właścicieli nieruchomości z prośbą o zastosowanie się do przyjętych zasad.

W zakresie gospodarki odpadami przeprowadzono postępowanie wyjaśniające w sprawach:

- 1) gromadzenia przez przedsiębiorców odpadów w pojemnikach na odpady selektywnie zbierane zlokalizowane przy ul. Reja. Osoby prowadzące działalność gospodarczą zostały pouczone, teren uprzątnięto;
- 2) nieporządku w miejscu gromadzenia odpadów przypisanego do przedsiębiorców prowadzących działalność gospodarczą na terenie nieruchomości przy ul. Wyszyńskiego. Osoby prowadzące działalność gospodarczą zostały pouczone, teren uprzątnięto;

- 3) zalegania odpadów remontowych oraz niebezpiecznych przy altanach należących do nieruchomości, m.in. przy ul. Grodzkiej, Płatnerzy, Mieszka I, Łokietka, Piłsudskiego, Wojska Polskiego, Pileckiego, Konopnickiej, Kwiatowej, Zwycięzców, Przedwiośnie, Osiedle Tysiąclecia,
- 4) zalegania i nieporządku przy workach na odpady remontowe (BIG BAG) zlokalizowanych przy altanach należących do nieruchomości, m.in.: ul. Wojska Polskiego, Piłsudskiego, Kwiatowa, Dworcowa, Konopnickiej, Zwycięzców, Słowackiego, Krzywoustego, Czarnieckiego, Struga, Aleja Żołnierza, Aleja Gryfa, Osiedle Zachód Teren został uprzątnięty, a worki zostały odebrane;
- 5) podrzucania odpadów przy altanie śmietnikowej przypisanej dla nieruchomości przy ul. Grodzkiej, Płatnerzy, Mieszka I, Wł. Łokietka. Teren jest monitorowany;
- 6) niewłaściwej zawartości worków żółtych na odpady segregowane PET. W workach znajdowały się odpady remontowe i plastikowe elementy samochodowe. Sprawa wyjaśniona;
- 7) mycia i dezynfekcji pojemnika na odpady komunalne – ul. Pogodna. Po przeprowadzeniu weryfikacji dokumentacji fotograficznej sporządzonej przez Operatora Systemu po wykonaniu procesu mycia pojemnika skargę dotyczącą nieprawidłowego oczyszczenia i dezynfekcji pojemnika uznano za bezpodstawną;
- 8) wystawiania do odbioru dużej ilości worków z odpadami zielonymi pochodzącymi z nieruchomości niezamieszkałej. Operator został poproszony o wyjaśnienie zaistniałej sprawy.

Ponadto zgodnie z zapisami Zarządzenia nr 13/2018 Dyrektora Zarządu Usług Komunalnych w Stargardzie z dnia 31 października 2018 r. w sprawie przeprowadzania kontroli w ramach funkcjonowania gminnego systemu gospodarowania odpadami komunalnymi na terenie gminy miasto Stargard w 2019 r. przeprowadzono kontrole planowane, z inicjatywy własnej oraz interwencyjne.

Właściciele nieruchomości zamieszkałych, po otrzymaniu zawiadomienia o zamiarze wszczęcia kontroli, zostali skontrolowani w zakresie przestrzegania obowiązków i wymagań wynikających z ustawy o utrzymaniu czystości i porządku na terenie gminy miasta Stargard.

Podmioty wpisane do Rejestru Działalności Regulowanej zostały poddane kontroli również w zakresie przestrzegania obowiązków i wymagań wynikających z ww. ustawy, przestrzegania zapisów regulaminu utrzymania czystości i porządku na terenie gminy miasta Stargard oraz rozporządzenia Ministra Środowiska w sprawie szczegółowych wymagań w zakresie odbierania odpadów komunalnych od właścicieli nieruchomości.

Operator systemu, zgodnie z § 11 umowy Nr 24/2016 na odbieranie odpadów komunalnych z nieruchomości zamieszkałych na terenie Gminy Miasta Stargard w latach 2017 – 2019 został skontrolowany w zakresie realizacji obowiązków wynikających z ww. Umowy.

W planie kontroli na 2019 r. zostało wskazanych 18 kontroli, które zostały przeprowadzone w następującym podziale:

- 1) 12 wobec właścicieli nieruchomości zamieszkałych;
- 2) 1 wobec podmiotu wpisanego do Rejestru Działalności Regulowanej;
- 3) 5 wobec Operatora systemu (kontrole zostały przeprowadzone w trzech terminach, tematy kontroli zostały połączone).

W 2019 r. również zostało przeprowadzonych 11 kontroli z inicjatywy własnej wobec właścicieli nieruchomości zamieszkałych, 1 wobec podmiotu wpisanego do Rejestru Działalności Regulowanej oraz 1 kontrola interwencyjna.

Wszystkie zapowiedziane kontrole dotyczące wyposażenia nieruchomości w pojemniki oraz utrzymania tych pojemników w należytym stanie technicznym i sanitarnym potwierdziły właściwe utrzymanie miejsca gromadzenia odpadów oraz pojemników na odpady w należytym stanie.

Natomiast 6 z 16 kontroli mających na celu zbadanie wywiązywania się z zadeklarowanej selektywnej zbiórki odpadów komunalnych zakończyły się wydaniem decyzji naliczających wysokość opłaty za gospodarowanie odpadami komunalnymi – stawka za brak segregacji odpadów.

5.2.3.5. Rejestr działalności regulowanej.

Zgodnie z art. 9c ust. 1 ustawy o utrzymaniu czystości i porządku w gminach odpady komunalne z nieruchomości niezamieszkałych odbierane są na podstawie umów zawartych pomiędzy właścicielami nieruchomości, a podmiotami odbierającymi odpady posiadającymi wpis do rejestru działalności regulowanej w tej gminie. Prowadzenie rejestru zostało powierzone Dyrektorowi Zarządu Usług Komunalnych w Stargardzie.

W przeciągu siedmiu lat 2012 – 2019 do rejestru zostało wpisane 26 przedsiębiorstw. Na dzień 31.12.2019 r. na terenie gminy miasta Stargard świadczyć usługę odbioru odpadów komunalnych na podstawie wpisu do RDR mogło **7 przedsiębiorców** (Tabela nr 3).

Zgodnie z art. 9d ust. 1 przywołanej ustawy podmiot odbierający odpady komunalne od właścicieli nieruchomości jest obowiązany do spełnienia wymagań, które zostały szczegółowo określone w rozporządzeniu Ministra Środowiska z dnia 11 stycznia 2013 r. w sprawie szczegółowych wymagań w zakresie odbierania odpadów komunalnych od właścicieli nieruchomości (Dz. U. z 2013 r., poz. 122). Spełnianie przez przedsiębiorcę warunków wymaganych do wykonywania działalności regulowanej podlega kontroli, w szczególności przez organ prowadzący rejestr tej działalności, w związku z tym, przeprowadzono kontynuowaną od 2013 r. kontrolę spełniania przez przedsiębiorców wymagań określonych w przywołanym rozporządzeniu. Do kontroli wytypowano trzy przedsiębiorstwa, które posiadały wpis w rejestrze. Jeden kontrolowany podmiot spełniał wymagania i nie podlegał wykreśleniu z Rejestru Działalności Regulowanej, kolejny nie spełniał wszystkich niezbędnych wymogów i na wniosek własny dokonał wykreślenia z rejestru w zakresie odbierania odpadów komunalnych od właścicieli nieruchomości na terenie Gminy Miasta Stargard, a w przypadku ostatniego- sprawa jest w toku.

Tabela 3 Ilość przedsiębiorstw wpisanych i wykreślonych z RDR w latach 2012-2019 – wykaz zmian zachodzących w ciągu lat 2012-2019.

Rejestr działalności regulowanej	2012 r.	2013 r.	2014 r.	2015 r.	2016 r.	2017 r.	2018 r.	2019r.	Razem:
Ilość przedsiębiorstw wpisanych do RDR	15	6	0	2	0	1	0	2	24
Ilość przedsiębiorstw wykreślonych z RDR	0	3	11	1	1	1	1	1	18
Ilość przedsiębiorców wpisanych do RDR Stan na dzień 31 grudnia danego roku	15	18	7	8	7	7	6	7	-

5.2.3.6. Kontrola sprawozdań.

Zgodnie z art. 9p ustawy o utrzymaniu czystości i porządku w gminach, Dyrektor Zarządu Usług Komunalnych w Stargardzie zgodnie z powierzonymi kompetencjami dokonuje weryfikacji danych zawartych w sprawozdaniach z gospodarki odpadami składanych przez przedsiębiorców posiadających wpis do Rejestru Działalności Regulowanej oraz punktów skupu.

Rok 2019 jest pierwszym, w którym wszedł obowiązek składania sprawozdań przez punkty zbierające segregowane odpady opakowaniowe (art. 9nb ustawy o utrzymaniu czystości i porządku w gminach). W związku z tym, w terminie do 31 stycznia 2019 r. sprawozdania obowiązek mieli złożyć:

- przedsiębiorcy odbierający odpady komunalne od właścicieli nieruchomości (obowiązek na podstawie art. 9n ustawy ucpog) – 7 podmiotów,
- podmiot prowadzący Punkt Selektywnego Zbierania Odpadów (obowiązek na podstawie art. 9 na ustawy ucpog) – 1 podmiot,
- podmioty prowadzące działalność polegającą na zbieraniu odpadów opakowaniowych (punkty skupu - obowiązek na podstawie art. 9nb ustawy ucpog) – 14 podmiotów.

Wszystkie przedłożone przez przedsiębiorców sprawdzania zostały weryfikowane w zakresie złożenia sprawozdań w wyznaczonym ustawowo terminie, rzetelności danych oraz osiągania wymaganych poziomów recyklingu i ograniczenia masy odpadów ulegających biodegradacji kierowanych do składowania. W przypadku, gdy przedsiębiorca wpisany do Rejestru Działalności Regulowanej naruszy któryś z ww. wymagań, Dyrektor ZUK nakłada na niego z urzędu karę pieniężną w drodze decyzji.

W 2019 r. naliczono cztery decyzje w sprawie ustalenia wysokości kary pieniężnej za przekazanie rocznego sprawozdania dotyczące gospodarki komunalnej za rok 2018, które złożono po terminie.

W związku z nowelizacją ustawy z dnia 23 stycznia 2020 r. o zmianie ustawy o odpadach oraz niektórych innych ustaw (Dz. Urz. z 2020. Poz. 150), sprawozdania z gospodarki odpadami za 2019 r. podmioty mają obowiązek złożyć w terminie do 30 czerwca 2020 r., a nie jak dotychczas do 31 stycznia za rok poprzedni. W związku z tym, Zarząd Usług Komunalnych, na dzień składania sprawozdania

z działalności za 2019 r. nie dysponuje danymi dotyczącymi ilości odpadów odebranych z nieruchomości niezamieszkałych, oraz zebranych w punktach skupu.

5.2.3.7. Kontrola umów na odbiór odpadów komunalnych.

Właściciele nieruchomości, którzy nie są obowiązani do ponoszenia opłat za gospodarowanie odpadami komunalnymi na rzecz gminy, wykonując obowiązek w zakresie pozbywania się z nieruchomości odpadów komunalnych, są obowiązani do udokumentowania w formie umowy korzystania z usług wykonywanych przez przedsiębiorcę odbierającego odpady komunalne od właścicieli nieruchomości, wpisanego do rejestru działalności regulowanej.

Zarząd Usług Komunalnych w Stargardzie przy współpracy ze Strażą Miejską sprawuje nadzór nad zawartymi i rozwiązanyymi umowami na odbiór odpadów komunalnych z wybranym przedsiębiorcą posiadającym wpis do Rejestru Działalności Regulowanej (RDR) w zakresie odbierania odpadów komunalnych od właścicieli nieruchomości oraz przestrzeganiem regulaminu utrzymania czystości i porządku na terenie Gminy Miasta Stargard.

Pracownicy ZUK na bieżąco weryfikują przesyłane przez odbiorców odpadów wykazy podmiotów, z którymi zawarto lub rozwiązano umowę. Na skutek przeprowadzonych przez pracowników ZUK bieżących kontroli w terenie oraz zgłoszeń mieszkańców, w 2019 r. dokonano 29 kontroli. W kilku przypadkach zwrócono się do Straży Miejskiej z prośbą o przeprowadzenie kontroli przedsiębiorców w tym zakresie. W wyniku kontroli:

- zostało podpisanych 6 umów przez osoby prowadzące działalność gospodarczą,
- 1 przedsiębiorstwo zawiesiło swoją działalność,
- w przypadku kolejnej działalności gospodarczej sprawa jest w toku,
- jedna kontrola dotyczyła nieporządku wokół pojemników-umowa zawarta.

Zarząd Usług Komunalnych w Stargardzie prowadzi elektroniczną ewidencję umów na odbieranie odpadów komunalnych od właścicieli nieruchomości niezamieszkałych przy zastosowaniu wewnętrznej bazy danych. Prowadzenie ewidencji umów odbywa się przy współpracy z firmami świadczącymi usługi w zakresie odbierania odpadów komunalnych od właścicieli nieruchomości na terenie miasta. Informacje odnośnie zawartych i rozwiązanych umów przedsiębiorcy przekazują w rocznych sprawozdaniach. Ewidencja ta jest na bieżąco weryfikowana.

5.2.4. Przygotowania do zmian w gminnym systemie gospodarowania odpadami komunalnymi.

5.2.4.1 Dostosowanie przepisów prawa miejscowego

W 2019 r., na podstawie kalkulacji, analiz i dokumentów przygotowanych przez Zarząd Usług Komunalnych, Radni Rady Miejskiej w Stargardzie podjęli pakiet uchwał regulujących system gospodarowania odpadami komunalnymi w Stargardzie pod kątem zmian ustawowych. Przyjęcie nowych uchwał podzielone zostało na dwa okresy: wiosenny (przed przygotowaniem postępowań przetargowych) oraz jesienny (po wejściu w życie ustawy o utrzymaniu czystości i porządku w gminach).

Na sesji majowej Rada Miejska podjęła 2 uchwały dotyczące gminnego systemu gospodarowania odpadami komunalnymi:

- uchwałą zmieniającą uchwałę w sprawie regulaminu utrzymania czystości i porządku w gminach. Zmiany wprowadzone uchwałą odnosiły się w szczególności do wprowadzenia dodatkowej frakcji odpadów (odpady ulegające biodegradacji, w szczególności bioodpady), zmieniono również okresy odbioru odpadów zielonych, uszczegółowiono przepisy dotyczące odbioru odpadów wielkogabarytowych; Uchwała weszła w życie po upływie 14 dni od ogłoszenia w Dzienniku Urzędowym Województwa Zachodniopomorskiego, za wyjątkiem przepisu dotyczącego bioodpadów, który wszedł w życie od 1 stycznia 2020 r.;
- uchwałą w sprawie szczegółowych warunków świadczenia usług w ramach wnoszonej opłaty za gospodarowanie odpadami komunalnymi. W podjętej uchwale dokonano zmian następujących przepisów: wprowadzono dodatkową frakcję odpadów (odpady ulegające biodegradacji, w szczególności bioodpady), zmniejszono limit na odpady remontowe z 6m³ na 3m³, zmieniono częstotliwość odbioru odpadów segregowanych w zabudowie jednorodzinnej. Uchwała wchodziła w życie od 1 stycznia 2020 r. za wyjątkiem przepisów o limicie odpadów remontowych, który wszedł w życie po upływie 14 dni od ogłoszenia w Dzienniku Urzędowym Województwa Zachodniopomorskiego.

Drugi pakiet uchwał został podjęty podczas październikowej sesji Rady Miejskiej w Stargardzie, podczas której uchwalone zostały dwie uchwały dotyczące gminnego systemu gospodarowania odpadami komunalnymi, tj.:

- uchwała w sprawie ustalenia wzoru deklaracji o wysokości opłaty za gospodarowanie odpadami komunalnymi składanej przez właścicieli nieruchomości, na której zamieszkują mieszkańcy, która wprowadziła nowe wzory deklaracji obowiązujące od 01.01.2020. Według nowych wzorów brak jest możliwości naliczenia opłaty za brak segregacji, wskazano również nowe terminy składania deklaracji.
- uchwała zmieniająca uchwałę w sprawie wyboru metody ustalenia opłaty za gospodarowania odpadami komunalnymi oraz ustalenia wysokości stawki tej opłaty.

Rada Miejska uchwaliła następujące miesięczne stawki opłaty za gospodarowanie odpadami komunalnymi zbieranymi i odbieranymi w sposób selektywny na terenie Miasta Stargard obowiązujące od 1 stycznia 2020 r.

a) budynki wielorodzinne:

- 27,00 zł – gospodarstwo jednoosobowe (było 20,00 zł za segregowane i 26,00 zł za niesegregowane),
- 49,00 zł – gospodarstwo dwuosobowe (było 35,00 zł za segregowane i 45,50 zł za niesegregowane),
- 65,00 zł – gospodarstwo trzy- i więcej osobowe (było 40,00 zł za segregowane i 52,00 zł za niesegregowane),

b) budynki jednorodzinne:

- 37,00 zł – gospodarstwo jednoosobowe (było 30,00 zł za segregowane i 39,00 zł za niesegregowane),
- 64,00 zł – gospodarstwo dwuosobowe (było 50,00 zł za segregowane i 65,00 zł za niesegregowane),
- 85,00 zł – gospodarstwo trzy- i więcej osobowe (było 60,00 zł za segregowane i 78,00 zł za niesegregowane),

W przypadku, gdy odpady komunalne nie są zbierane i odbierane w sposób selektywny, na terenie Gminy Miasto Stargard Rada Miejska ustaliła miesięczną stawkę opłaty za gospodarowanie odpadami komunalnymi równą dwukrotnej wysokości stawki za segregację. Jednocześnie, ustalono zwolnienie z części opłaty za gospodarowanie odpadami komunalnymi właścicieli nieruchomości zabudowanych budynkami mieszkalnymi jednorodzinnymi kompostujących bioodpady stanowiące odpady komunalne w kompostowniku przydomowym, w wysokości 4,00 zł

5.2.4.2 Testowe zbieranie bioodpadów

W lutym 2019 r. Zarząd Usług Komunalnych zaczął przygotowania do testowego zbierania nowej frakcji odpadów – odpadów kuchennych, w którym to udział wzięło blisko 1200 gospodarstw domowych na osiedlu Pyrzyckim zarówno w zabudowie jednorodzinnej jak i wielorodzinnej. Działania i spostrzeżenia mieszkańców biorących udział w teście pomogły w tworzeniu sprawnego systemu gospodarowania odpadami komunalnymi na terenie naszego miasta.

Okres testowy zbierania bioodpadów (frakcji kuchennej) rozpoczął się z początkiem lutego i trwał do końca roku. Mieszkańcy zostali wyposażeni w dodatkowe pojemniki w kolorze brązowym oznaczone specjalnymi naklejkami z opisem odpadów. Do tych pojemników były wysegregowywane odpady kuchenne, by móc wykorzystać je, jako materiał do wytwarzania wysokiej jakości produktu w postaci kompostu.

Testowy odbiór odpadów kuchennych wykazał bardzo duże zanieczyszczenie tej frakcji odpadów: ok 20-30%. Zanieczyszczenie stanowiły odpady opakowaniowe, w głównej mierze reklamówki i worki, a także słoiki, puszki, tektura, butelki plastikowe itp.

5.2.4.3 Zawiadomienia o wysokości stawek

W związku ze zmianą wysokości stawek opłaty za gospodarowanie odpadami komunalnymi, jaka nastąpiła od 01.01.2020r, od 29 listopada 2019 r. rozpoczęto generowanie zawiadomień o nowej wysokości opłaty za gospodarowanie odpadami komunalnymi wyliczonej, jako iloczyn nowej stawki opłaty i danych podanych w deklaracji dla właścicieli nieruchomości, objętych gminnym systemem. Przedmiotowe zawiadomienia wygenerowane zostały w ilości 5385 szt. Każde zawiadomienie po wydrukowaniu zostało zweryfikowane z deklaracją, a ich dostarczanie do właścicieli nieruchomości odbywało się w styczniu i lutym 2020. Zgodnie z art. 6o ust. 4 ustawy o utrzymaniu czystości i porządku w gminach właściciele nieruchomości, wobec których została wydana decyzja określająca wysokość opłaty za gospodarowanie odpadami komunalnymi, w przypadku zmiany stawki opłaty za gospodarowanie odpadami komunalnymi są obowiązani do złożenia deklaracji. W przypadku niezrealizowania tego obowiązku opłata od 01.01.2020 zostanie naliczona decyzją.

5.2.4.4 Akcja informacyjna dotycząca zmian systemowych

W związku ze zmianą ustawy o utrzymaniu czystości i porządku w gminach oraz zmianami, jakie czekały mieszkańców miasta od 1 stycznia 2020 r. Zarząd Usług Komunalnych w Stargardzie podjął szereg kroków mających na celu zasygnalizowanie zmian oraz zapoznanie mieszkańców z nowymi przepisami. W związku z tym przygotowano materiały informacyjne, które ukazały się w listopadowym numerze Stargardzkiego Informatora Samorządowego, wydrukowano 2000 szt. plakatów, które w całości rozdysponowano Zarządcom nieruchomości w celu wywieszenia ich na klatkach schodowych, ponadto wydrukowano 50 szt. plakatów, które wywieszone zostały w Urzędzie Miasta, ZUK, w Biurze Obsługi Mieszkańców MP GK Sp. zo.o. oraz w autobusach komunikacji miejskiej.

Przeprowadzono wykłady dotyczące zmian gminnego systemu gospodarki odpadami komunalnymi i bezpieczeństwa komunalnego:

- w Uniwersytecie Trzeciego Wieku (1 prelekcja),
- dla Zarządców nieruchomości zamieszkałych (2 prelekcje),
- dla Przedsiębiorców (2 prelekcje),
- dla Urzędu, jednostek podległych, szkół i przedszkoli (1 prelekcja),
- dla mieszkańców miasta Stargard i grup społecznych (1 prelekcja)

Prowadzono cykliczną edukację mieszkańców poprzez rozdawanie ulotek informacyjnych dotyczących właściwego postępowania z odpadami komunalnymi, przygotowywania ich do odbioru oraz segregacji odpadów oraz udzielania informacji w Biurze Obsługi Klienta ZUK.

Edukacja mieszkańców przebiegała również za pośrednictwem stron internetowych, w tym poprzez tworzenie treści na stronę internetową www-zuk.stargard.pl.

5.2.4.5 Analiza pod kątem ilości nieruchomości, jakie przystąpią do segregacji z dniem 1 stycznia 2020 r.

Przeprowadzona przez ZUK analiza, wykazała, że na dzień 05.06.2019 r. brak segregacji deklarowało 384 nieruchomości wielorodzinne, oraz 1101 nieruchomości jednorodzinne. W związku z tym, wyszacowano, że od 1 stycznia 2020 r. segregować odpady będą 1170 nieruchomości wielorodzinnych i 3750 nieruchomości jednorodzinnych. W związku z tym, Operator systemu zobowiązany będzie wszystkie te nieruchomości wyposażyc w niezbędne gniazda pojemników i worki do segregacji odpadów. Z prowadzonych przez Zarząd Usług Komunalnych szacunków wynikało, że tereny zabudowy wielorodzinnej będą musiały zostać w 440 gniazd do selektywnej zbiórki odpadów, natomiast na zabudowie jednorodzinnej zapotrzebowanie na worki do segregacji odpadów może ulec zwiększeniu nawet o 50 % w stosunku do ilości obecnie zużywanych worków, a więc może wynieść blisko ~ 186 800 szt. worków na PET, ~ 58 000 szt. worków na szkło, ~ 72 000 szt. worków na makulaturę, oraz ~ 405 000 szt. worków na odpady zielone.

5.2.4.6 Wyposażanie w pojemniki na bioodpady

Mając na uwadze konieczność wydzielania od 1 stycznia 2020 r. dodatkowej frakcji odpadów w postaci odpadów kuchennych, podjęto decyzję o rozpoczęciu wyposażania wszystkich nieruchomości

w pojemniki na bioodpady od grudnia 2019 r. w związku z tym, Operator systemu, do 31 grudnia 2019 r. wyposażyl nieruchomości objęte gminnym systemem gospodarowania odpadami komunalnymi

w odpowiednie pojemniki. Obliczone przez Zarząd Usług Komunalnych w Stargardzie zapotrzebowanie na brązowe pojemniki wynosiło:

- dla zabudowy, na którą właściciele składają deklaracje indywidualnie: 3750 pojemników o pojemności 120 l,
- dla zabudowy wielorodzinnej: 1000 pojemników o pojemności 240 dm³ i 750 pojemników o pojemności 120 dm³.

5.3 Przetargi na odbiór i zagospodarowanie odpadów

5.1.6 Odbiór odpadów komunalnych od właścicieli nieruchomości zamieszkałych w 2020 r.

W dniu 24.07.2019 r. ogłoszono przetarg nieograniczony na odbieranie odpadów komunalnych od właścicieli nieruchomości zamieszkałych na terenie Gminy Miasto Stargard. W trakcie trwania postępowania wpłynęły 3 pisma z pytaniami do postępowania. Termin wykonania zamówienia określony został od dnia 1 stycznia 2020 r. do dnia 31 grudnia 2020 r. Do postępowania wpłynęła jedna oferta złożona przez Miejskie Przedsiębiorstwo Gospodarki Komunalnej Sp.z o.o. Otwarcie oferty nastąpiło w dniu 04.09.2019 r.

Cena ofertowa brutto w złożonej ofercie wyniosła: 7 776 000,00 zł. Umowę z Miejskim Przedsiębiorstwem Gospodarki Komunalnej Sp. z o.o. zawarto w dniu 18.12.2019 r.

5.1.7 Zagospodarowanie odpadów pochodzących z nieruchomości objętych gminnym systemem gospodarowania odpadami komunalnymi

W dniu 30.10.2019 r. ogłoszono przetarg nieograniczony na zagospodarowanie odpadów pochodzących z nieruchomości objętych gminnym systemem gospodarowania odpadami komunalnymi.

W trakcie trwania postępowania wpłynęło 1 pismo z pytaniami do postępowania. Termin wykonania zamówienia określony został od dnia 1 stycznia 2020 r. do dnia 31 grudnia 2020 r. Do postępowania wpłynęła jedna oferta złożona przez Zakład Zagospodarowania Odpadów Stargard Sp.z o.o. Otwarcie oferty nastąpiło w dniu 05.12.2019 r.

Cena ofertowa brutto w złożonej ofercie wyniosła: 6 744 334,00 zł. Umowę z Zakładem Zagospodarowania Odpadów Stargard Sp. z o.o. zwarto w dniu 28.12.2019 r.

5.1.8 Zagospodarowanie odpadów pochodzących z cmentarzy

W dniu 20.11.2019 r. ogłoszono przetarg nieograniczony na zagospodarowanie odpadów pochodzących z cmentarzy komunalnych położonych na terenie miasta Stargard.

W trakcie trwania postępowania wpłynęło 1 pismo z pytaniami do postępowania. Termin wykonania zamówienia określony został od dnia 1 stycznia 2020 r. do dnia 31 grudnia 2020 r. Do postępowania wpłynęła jedna oferta złożona przez Zakład Zagospodarowania Odpadów Stargard Sp.z o.o. Otwarcie oferty nastąpiło w dniu 05.12.2019 r.

Cena ofertowa brutto w złożonej ofercie wyniosła: 229 000,00 zł.

Umowę z Zakładem Zagospodarowania Odpadów Stargard Sp. z o.o. zwarto w dniu 28.12.2019 r.

5.2 Działania informacyjno-edukacyjne.

ZUK realizując zadanie ustawowe gminy w zakresie prowadzenia działań informacyjnych i edukacyjnych w zakresie prawidłowego gospodarowania odpadami komunalnymi, w szczególności w zakresie selektywnego zbierania odpadów komunalnych w 2019 r. prowadził szereg działań informacyjno-edukacyjnych na kilku płaszczyznach.

Prowadzono edukację w zakresie prawidłowego postępowania z poszczególnymi frakcjami odpadów komunalnych, korzyści płynących z segregacji, co spowodowało wzrost ilości odbierania tych odpadów oraz w zakresie ograniczania masy odpadów w życiu codziennym.

W ramach edukacji zorganizowano szereg wydarzeń tj.:

- 1) **„Dzień bez opakowań foliowych”** – obchodzony 23 stycznia. Głównym celem akcji było zwrócenie uwagi na naszą rolę w ograniczaniu masy odpadów w życiu codziennym. Tego dnia w Twoim Radiu 90,3 FM na mieszkańców miasta czekały niespodzianki w postaci eko-kalendarzy i toreb wielokrotnego użytku. Poza tym mieszkańcy mogli dowiedzieć się jak ograniczać masę odpadów w życiu codziennym, między innymi poprzez używanie toreb wielokrotnego użytku.
- 2) **Eco run Stargard** - 28 kwietnia ZUK przy współudziale stowarzyszenia „Stargard. Ja się nie ścigam” oraz partnerami: Miastem Stargard, STC Stargard, grupą „Uwaga śmieciarka jedzie – Stargard”, MPKG Sp. z o.o. i Wodzisławem Norbertem Śliwą zorganizował festyn połączony z propagowaniem aktywnego trybu życia oraz zbieraniem odpadów niebezpiecznych i plastikowych nakrętek. Wydarzenie zostało zakwalifikowane do wydarzeń partnerskich Zielonego Tygodnia Unii Europejskiej (Green Week 2019).

Wydarzenie to składało się z trzech paneli tematycznych powiązanych z zagadnieniami dotyczącymi ochrony środowiska, odpadami, oraz z promowaniem zdrowego trybu życia:

- a) Panel poświęcony tematyce odpadowej i drugiemu życiu odpadów. "Punkt Rzeczy Używanych". Panel ten miał za zadanie zwrócić uwagi na problemy związane z ilością powstających odpadów i podjęciem działań mających na celu podarowanie drugiego życia rzeczom, które mogą wydawać się niepotrzebne.
- b) Panel edukacyjny skierowany do ludzi w każdym wieku, czyli zabawy połączone z edukacją np. warsztaty z recyklingu, nauka segregacji odpadów poprzez zabawę. Organizowane były atrakcje dla uczestników takie jak: gokarty solarne, ekowieżyniec i energorower.
- c) Panel sportowy: bieganie
 - Kids Eko Run,
 - Eko Run dla dorosłych

Panel sportowy tworzony był z inicjatywy stowarzyszenia zrzeszającego stargardzkich biegaczy ze "Stargard. Ja się nie ścigam", dla których tematyka związana z ekologią ma ścisły związek ze zdrowym trybem życia. W biegu brało udział około 150 osób, z czego 90 to dzieci. Podczas wydarzenia zostało zebranych dużo butelek PET oraz nakrętek. W całym wydarzeniu brało udział około 300 osób. Impreza była nagłaśniana przez media społecznościowe m.in. Facebook, stronę ZUK oraz Twoje Radio oraz dzięki plakatom w autobusach MPK.



Fot. nr. 17 Green week 2018: Eco Run Stargard

1. Udział w festynie ekologicznym ZIELONYM DO GÓRY organizowanym przez Stargardzkie Centrum Kultury na terenie Teatru Letniego w Parku Chrobrego - 27 lipca 2019 r. Pracownik ZUK prowadził prelekcję w zakresie właściwego postępowania z odpadami komunalnymi oraz konkurs ekologiczny. Dla dzieci przygotowano naklejki motywacyjne i książeczki pt. „Ekomisja Detektywa Stargusia”.
2. „Sprzątanie Świata” –ZUK zorganizował i koordynował cykliczną akcję, w której udział aktywnie wzięło ok. 3000 uczestników – dzieci w wieku przedszkolnym, uczniów ze szkół podstawowych, gimnazjów i szkół średnich. Akcja prowadzona jest przy współpracy z ZZO Stargard Sp. z o.o. oraz dyrektorami stargardzkich szkół i przedszkoli; W czasie trwania akcji zebrano selektywnie

ok. 1,22 ton odpadów, w tym: 700 kg odpadów zmieszanych, 60 kg odpadów z tworzyw sztucznych, 140 kg odpadów z papieru oraz 320 kg odpadów szklanych;



Fot. nr 18 Zdjęcia z przeprowadzonej akcji „Sprzątanie Świata – Polska 2019”

1. Prowadzono również lekcje i prelekcje:

- 1) Podobnie jak w latach ubiegłych przeprowadzono zajęcia ekologiczne dla dzieci w szkołach (w kl. I-IV) i przedszkolach. Lekcje były prowadzone w drugim semestrze w roku szkolnym 2018/2019 oraz w pierwszym semestrze roku szkolnego 2019/2020. – łącznie 70 lekcji, łącznie dla 1464 dzieci.

Lekcje obejmowały tematykę głównie ograniczenia masy odpadów komunalnych i segregacji odpadów. Po przeprowadzonych zajęciach dzieci otrzymywały magnesy edukacyjne na lodówkę z notesikiem lub książeczki o Stargusiu i naklejki motywacyjne.

- 2) W okresie letnim przeprowadzono również 3 godziny prelekcji na półkoloniach.
- 3) Przeprowadzono wykłady dotyczące zmian gminnego systemu gospodarki odpadami komunalnymi od 1 stycznia 2020 r. i bezpieczeństwa komunalnego:
 - dla Działkowców (1 prelekcja)
 - w Uniwersytecie Trzeciego Wieku (1 prelekcja),
 - dla Zarządców nieruchomości zamieszkałych (2 prelekcje),
 - dla Przedsiębiorców (2 prelekcje),
 - dla Urzędu, jednostek podległych, szkół i przedszkoli (1 prelekcja),
 - dla osób dorosłych dla Stargardzkiego Związku Emerytów, Rencistów i Inwalidów (1 prelekcja)

Podczas prelekcji poruszono tematy dotyczące tego, czym są odpady, jakie odpady mogą powstawać w gospodarstwach domowych, jakie zmiany czekają mieszkańców od nowego roku. Omówiono zasady właściwej segregacji odpadów oraz przepisy prawne funkcjonujące na terenie gminy miasta Stargard.

- 4) W ramach współpracy z Muzeum Stargardzkim podjęto rozmowy mające na celu połączenie działań edukacyjnych poprzez rozpropagowywanie książeczek o Detektywie Stargusiu (książeczki zawierają dużo obrazków zabytków stargardzkich), W dniu 18 listopada 2019 r. przeprowadzone zostały wspólnie z Muzeum warsztaty pod tytułem „Krótka historia śmieci”;

2. Podejmowano również inne działania mające na celu edukowanie mieszkańców tj.:

- 1) W ramach zawartej umowy na odbiór odpadów komunalnych pochodzących z gminnego systemu gospodarowania odpadami komunalnymi Operator systemu został zobowiązany do prowadzenia prelekcji w zakresie prawidłowego postępowania z odpadami komunalnymi oraz organizowania pokazów sprzętu używanego do odbioru odpadów komunalnych dla stargardzkich szkół i przedszkoli na terenie Bazy Zakładu Oczyszczania Miasta MPGK Sp. z o.o.;
- 2) W przypadku stwierdzenia nieprawidłowości w zakresie niewłaściwego postępowania z odpadami na danej nieruchomości, ZUK pouczał właścicieli nieruchomości o obowiązujących zasadach. Ponadto na bieżąco pisemnie lub ustnie udzielano informacji dotyczących utrzymania czystości i gospodarowania odpadami na wniosek osób zainteresowanych;
- 3) Bieżąco aktualizowana była platforma informacyjno-edukacyjna w zakresie prawidłowego gospodarowania odpadami komunalnymi na stronie jednostki: www.zuk-stargard.pl;
- 4) Podejmowano współpracę przy umieszczaniu informacji na stronach internetowych miasta (www.stargard.pl), spółek miejskich (www.mpgk.stargard.pl i www.zzo.stargard.pl) oraz w lokalnej prasie i radio, dotyczących zasad selektywnej zbiórki odpadów oraz ich odbioru;
- 5) Rozprowadzano ulotki wśród mieszkańców w zakresie prawidłowego postępowania z odpadami komunalnymi na terenach nieruchomości wielorodzinnych oraz na terenach nieruchomości jednorodzinnych zarówno przez ZUK jak i Operatora systemu.


ZASTĘPCA DYREKTORA
OGRODNIK MIEJSKI

mgr inż. Monika Jarosz-Szczepaniak

Załącznik nr 4 do Raportu o stanie Miasta Stargard 2019

Informacja z działalności ZZO Stargard Sp. z o.o. za 2019 rok

Stargard, maj 2020



Spis treści

1.	Informacje ogólne.....	2
1.1.	Podstawowe informacje o Spółce (podstawa działania, przedmiot działania)	2
1.2.	Kapitał zakładowy i udziałowcy Spółki, zmiany w kapitale	3
1.3.	Organy Spółki	3
1.4.	Organizacja Spółki (struktura organizacyjna, oddziały, zakłady)	3
1.5.	Zatrudnienie i polityka personalna	4
1.6.	Zasoby rzeczowe niezbędne do realizacji zadań.....	5
2.	Działalność Spółki w 2019 r.	5
2.1.	Działalność bieżąca	5
2.1.1.	Działalność podstawowa (jako realizacja powierzonych przez Gminę Miasto Stargard zadań własnych gminy).....	5
2.1.2.	Działalność dodatkowa (jako działalność komercyjna).....	6
2.1.3.	Działalność remontowa	7
2.2.	Działalność inwestycyjna (termin realizacji, wartość inwestycji i źródło finansowania: wkład własny, dofinansowanie)	8
2.3.	Zdarzenia istotne wpływające na działalność Spółki (<i>jeżeli wystąpiły</i>).....	9
2.3.1.	Działalność podstawowa	9
2.3.2.	Działalność w zakresie ochrony środowiska	11
3.	Sytuacja finansowa Spółki w 2019 r.....	11
3.1.	Struktura przychodów i kosztów	11
3.1.1.	Struktura przychodów	12
3.1.2.	Struktura kosztów	12
3.2.	Rachunek zysków i strat.....	12
3.3.	Majątek Spółki i zabezpieczenia na majątku	14
3.3.1.	Bilans.....	14
3.3.2.	Zabezpieczenia na majątku.....	14
3.3.3.	Zabezpieczenia warunkowe i poręczenia wekslowe	15
3.4.	Wynik finansowy.....	15
4.	Perspektywy rozwoju Spółki w kontekście kierunków rozwoju Miasta	16

h

1. Informacje ogólne

1.1. Podstawowe informacje o Spółce (podstawa działania, przedmiot działania)

Zakład Zagospodarowania Odpadów Stargard Sp. z o.o. prowadził działalność o charakterze użyteczności publicznej. Działania Spółki są nakierowane na bieżące i nieprzerwane zaspokajanie potrzeb ludności w zakresie bezpieczeństwa komunalnego związanego z gospodarką odpadami wytwarzanymi w gospodarstwach domowych, przedsiębiorstwach lokalnych.

Podstawowy zakres działalności Spółki:

- przetwarzanie i unieszkodliwianie odpadów komunalnych zmieszanych innych niż niebezpieczne i obojętne,
- odzysk i sprzedaż surowców z odpadów komunalnych zmieszanych,
- odzysk i sprzedaż surowców z odpadów selektywnie zbieranych,

ZZO Stargard Sp. z o.o. w Stargardzie funkcjonowało w oparciu regulacje prawne:

- Uchwały nr XXXIV/373/09 Rady Miejskiej w Stargardzie z dnia 29 września 2009 roku,
- Akt założycielski ZZO Stargard Spółka z o.o. z dnia 30 września 2009 roku (ze zmianami),
- Ustawa Prawo ochrony środowiska,
- Ustawę o odpadach,
- Ustawę o utrzymaniu czystości i porządku w gminach,
- Ustawy o gospodarce komunalnej,
- Ustawę Kodeks spółek handlowych,
- Ustawę o podatku dochodowym od osób prawnych,
- Ustawy o VAT.

Ponadto Spółka działa w oparciu o poniższe akty:

- 1) Decyzja Marszałka Województwa Zachodniopomorskiego Nr WOŚ.II.7222.3.4.2015.BF z dnia 11 marca 2015r. (tekst jednolity) udzielającą pozwolenia zintegrowanego na prowadzenie instalacji składowisko odpadów innych niż niebezpieczne i obojętne w łącznicy ze zmianami ujętymi w Decyzjach Marszałka Województwa Zachodniopomorskiego:
 - nr WOŚ.II.7222.1.24.2018.BF z dnia 28 listopada 2017r.,
 - nr WOŚ.II.7222.1.24.2017.BF z dnia 17 maja 2018r.,
 - nr WOŚ.II.7222.1.24.2019.BF z dnia 2 września 2019r.

Ważność przedmiotowego pozwolenia ustalono na czas nieoznaczony.

- 2) Decyzja Marszałka Województwa Zachodniopomorskiego Nr WOŚ.II.7241.1.4.2019.IB z dnia 13 grudnia 2019r. zatwierdzającą instrukcję prowadzenia składowiska innych niż niebezpieczne i obojętne w łącznicy.
- 3) Decyzja Marszałka Województwa Zachodniopomorskiego Nr WOŚ.II.7222.8.6.2016.BK z dnia 24 marca 2016r. (tekst jednolity) udzielającą pozwolenia zintegrowanego na prowadzenie instalacji

biologicznego przetwarzania odpadów zlokalizowanej na działkach nr 161/1 i 161/2 w Łęczycy, ze zmianami ujętymi w Decyzjach Marszałka Województwa Zachodniopomorskiego:

- nr WOŚ.II.7222.21.5.2016.BK z dnia 5 sierpnia 2016r.,
- nr WOŚ.II.7222.1.38.2017.BK z dnia 3 stycznia 2018r.

Przedmiotowe pozwolenie jest wydane na czas nieoznaczony.

4) Decyzja Marszałka Województwa Zachodniopomorskiego Nr WOŚ.II.7244.2.1.2014.IB z dnia 23 czerwca 2014 roku udzielającą zezwolenia na prowadzenie działalności w zakresie przetwarzania odpadów innych niż niebezpieczne i obojętne w kompostowni odpadów zielonych i innych bioodpadów oraz zbierania odpadów innych niż niebezpieczne i obojętne, na terenie „instalacji mechaniczno-biologicznego przetwarzania odpadów” w Łęczycy ze zmianami ujętymi w Decyzjach Marszałka Województwa Zachodniopomorskiego:

- nr WOŚ.II.7244.3.1.2015.IB z dnia 7 grudnia 2015r.,
- nr WOŚ.II.7244.3.2.2015.IB z dnia 29 grudnia 2015r.

Termin ważności decyzji ustalono na okres 10 lat od dnia jej wydania, a więc do dnia 23 czerwca 2024 r.

5) Decyzja Marszałka Województwa Zachodniopomorskiego nr WOŚ.II.7244.1.2.2016.IB z dnia 9 marca 2016 r. udzielającą zezwolenia na prowadzenie działalności w zakresie przetwarzania odpadów o kodzie 20 03 07 – odpady wielkogabarytowe, poza instalacjami w Łęczycy.

Termin ważności decyzji ustalono na okres 10 lat od dnia jej wydania, a więc do dnia 22 czerwca 2024 r.

6) Decyzja Marszałka Województwa Zachodniopomorskiego nr WOŚ.II.7241.1.4.2019.IB z dnia 13 grudnia 2019 r. wyrażająca zgodę na zamknięcie wydzielonej części składowiska odpadów innych niż niebezpieczne i obojętne w miejscowości Łęczycy.

1.2. Kapitał zakładowy i udziałowcy Spółki, zmiany w kapitale

Kapitał zakładowy Spółki – 22 605 udziały o łącznej wysokości 22 605 000 zł.

Spółka z organiczną odpowiedzialnością - 100% udział Gminy-Miasto Stargard.

1.3. Organy Spółki

Zgromadzenie Wspólników: Rafał Zając – Prezydent Miasta Stargard

Rada Nadzorcza: Paweł Książdz – Przewodniczący

Grzegorz Polak – Sekretarz

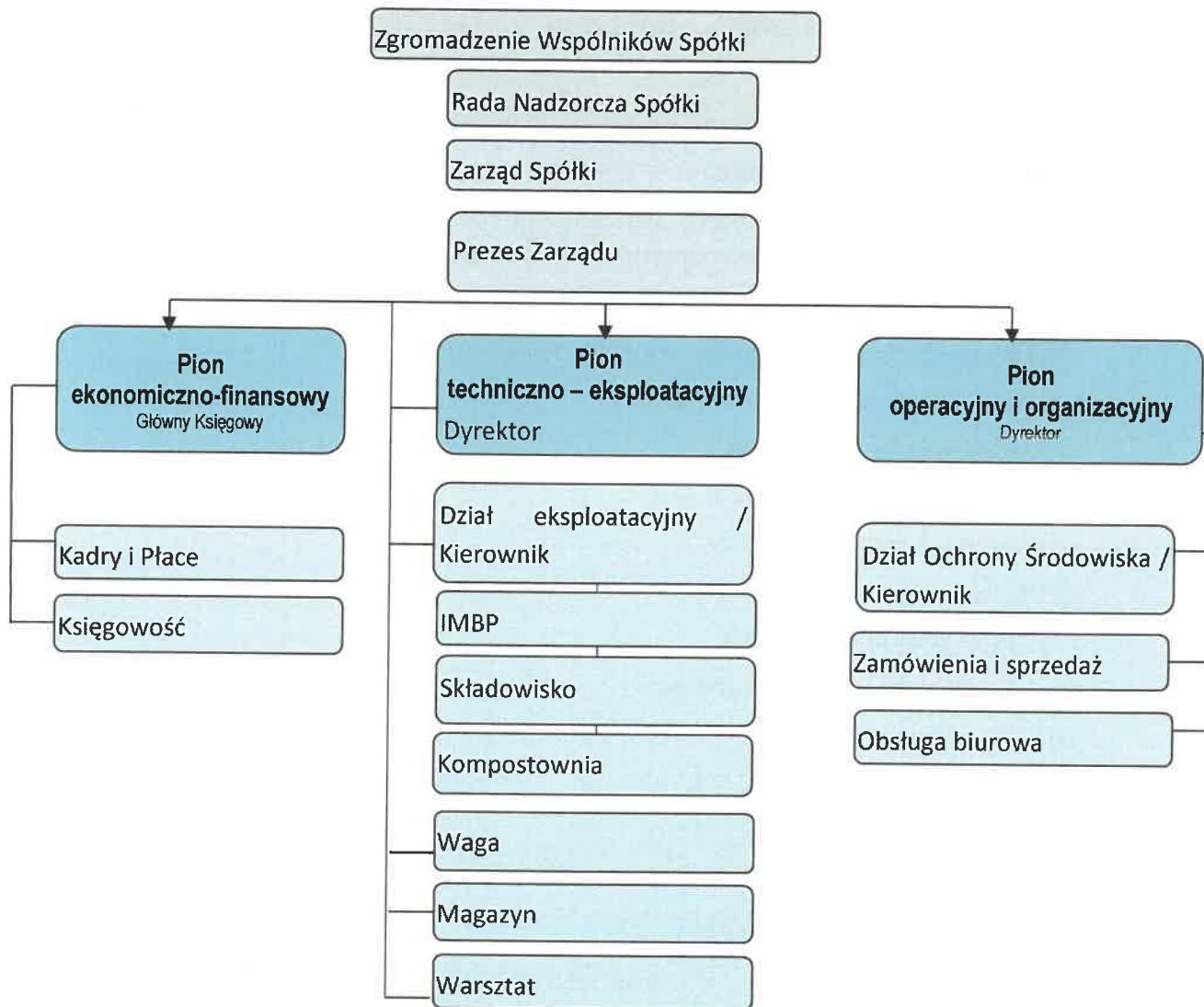
Artur Wiśniewski- Członek

Zarząd Spółki: Sebastian Szwajlik – Prezes Zarządu

1.4. Organizacja Spółki (struktura organizacyjna, oddziały, zakłady)

Siedziba Zarządu Spółki mieści się na terenie miasta Stargard, natomiast swoje zadania realizuje w ramach prowadzonej Instalacji Komunalnej oraz Składowiska Odpadów innych niż niebezpieczne i obojętne, zlokalizowanych w miejscowości Łęczycy, gmina Stara Dąbrowa.

Schemat struktury organizacyjnej kształtuje się następująco:



1.5. Zatrudnienie i polityka personalna

Stan zatrudnienia na dzień 31.12.2019 roku wynosił 50 osób, w stosunku do roku poprzedniego stan zatrudnienia zwiększył się o 1 osobę.

Wyszczególnienie	Zatrudnienie 31.12.2018 r.	Zatrudnienie 31.12.2019 r.
Pracownicy umysłowi	8	8
Nadzór techniczny	2	2
Pracownicy na stanowiskach robotniczych	39	40
RAZEM	49	50

*zatrudnienie w Spółce w osobach /bez urlopów wychowawczych i świadczeń rehabilitacyjnych/

h

Spółka w 2019 roku przeznaczyła na szkolenia pracowników 19,6 tys. zł. Szkolenia obligatoryjne z zakresu bezpieczeństwa i higieny pracy objęły 12 osób, w tym 8 osób szkolenia wstępne.

1.6. Zasoby rzeczowe niezbędne do realizacji zadań

Zasoby rzeczowe nieruchome:

- składowisko odpadów innych niż niebezpieczne i obojętne,
- kompostownia odpadów zielonych,
- hala sortownicza, wraz z liniami sortowniczymi do segregacji odpadów komunalnych zmieszanych i odpadów opakowaniowych selektywnie zbieranych.

Zasoby rzeczowe ruchome:

- trzy ładowarki kołowe teleskopowe: dwie JCB i MANITOU,
- ładowarka kołowa przegubowa VENIERI,
- dwa wózki widłowe z osprzętem,
- trzy pojazdy ciężarowe typu „hakówiec”
- przerzucarka kompostu TOPTURN,
- kompaktor BOMAG 572 RB,
- kompaktor BOMAG BC-672 RB-4,
- ciągnik wraz z osprzętem (zamiatarka),
- ciągnik New Holland T4,
- ładowarka teleskopowa JCB TH 541 użytkowana ramach leasingu operacyjnego,
- samochód osobowy TOYOTA
- samochód dostawczy DACIA.

2. Działalność Spółki w 2019 r.

2.1. Działalność bieżąca

2.1.1. Działalność podstawowa (jako realizacja powierzonych przez Gminę Miasto Stargard zadań własnych gminy)

W ramach porozumienia Nr 67/2014 z 19.12.2014 r. oraz umową Nr 6/2019 z 11.03.2019 r. pomiędzy ZZO Stargard Sp. z o.o. a ZUK w Stargardzie, w 2019 roku z nieruchomości zamieszkałych, z terenu Gminy Miasta zostały przekazane do Instalacji Komunalnej w Łęczycy nw. odpady komunalne w ilościach:

- 20 03 07 - odpady wielkogabarytowe - 747,580 Mg
- 20 03 01 - niesegregowane (zmieszane) odpady komunalne - 14 694,680 Mg
- 20 02 01 – odpady ulegające biodegradacji – 2 536,480 Mg
- 17 01 01- odpady betonu oraz gruz betonowy z rozbiórek i remontów – 77,600 Mg
- 17 01 07 – zmieszane odpady z betonu, gruzu ceglanego, odpadowych materiałów ceramicznych i elementów wyposażenia inne niż wymienione w 17 01 06 – 3 413,700 Mg

- 16 01 03 – zużyte opony - 77,800 Mg
- 15 01 01 – opakowania z papieru i tektury - 635,100 Mg
- 15 01 02 – opakowania z tworzyw sztucznych - 373,180 Mg
- 15 01 06 – zmieszane odpady opakowaniowe - 324,060 Mg
- 15 01 07 – opakowania ze szkła - 759,700 Mg

Przyjęte odpady z Ekopunktu (ul. Bogusława IV 15, 73-110 Stargard), które nie zostały przetworzone na Instalacji Komunalnej, tylko przekazane podmiotom zewnętrznym w celu ich zagospodarowania:

- 16 02 16 – elementy usunięte ze zużytych urządzeń inne niż wymienione w 16 02 15* - 0,075 Mg
- 20 01 21* - lampy fluoroscencyjne i inne odpady zawierające rtęć - 1,010 Mg
- 20 01 23* - urządzenia zawierające freony - 8,071 Mg
- 20 01 26* - oleje i tłuszcze inne niż wymienione w 20 01 25 - 1,200 Mg
- 20 01 32 – leki inne niż wymienione w 20 01 31 - 2,569 Mg
- 20 01 34 – baterie i akumulatory inne niż wymienione w 20 01 33 - 0,666 Mg
- 20 01 35* - zużyte urządzenia elektryczne i elektroniczne - 42,993 Mg
- 20 01 36 – zużyte urządzenia elektryczne i elektroniczne inne niż wymienione w 20 01 21, 20 01 23 i 20 01 35 - 43,516 Mg

Natomiast na mocy umowy Nr 7/2018 z 04.04.2018 r. pomiędzy ZZO Stargard Sp. z o.o. a ZUK w Stargardzie, w 2019 roku z terenów cmentarzy komunalnych w Stargardzie zostały przekazane do przetwarzania na Instalacji Komunalnej w Łęczycy nw. odpady komunalne w ilościach:

- 20 02 01 – odpady ulegające biodegradacji – 14,080 Mg
- 20 02 03 – odpady nieulegające biodegradacji – 1 294,260 Mg

Z tytułu realizacji powyższych zadań Spółka uzyskała przychód z budżetu gminy w wysokości:

1. 4 212 962,92 zł (brutto 4 549 999,95 zł) – w ramach porozumienia Nr 67/2014 z 19.12.2014 r. oraz umowy Nr 6/2019 z 11.03.2019 r. pomiędzy ZZO Stargard Sp. z o.o. a ZUK w Stargardzie, w 2019 roku z nieruchomości zamieszkałych, z terenu Gminy Miasta Stargard,
2. 211 906,49 zł (brutto 228 859,00 zł) – w ramach umowy Nr 7/2018 z 04.04.2018 r. pomiędzy ZZO Stargard Sp. z o.o. a ZUK w Stargardzie, w 2019 roku z terenów cmentarzy komunalnych w Stargardzie

2.1.2. Działalność dodatkowa (jako działalność komercyjna)

W ramach działalności komercyjnej rodzaje i ilości odpadów przyjętych na Instalację Komunalną i składowisko odpadów innych niż niebezpieczne i obojętne w Łęczycy:

- 20 03 99 – inne niewymienione odpady – 58,320 Mg
- 20 03 07 - odpady wielkogabarytowe – 224,100 Mg
- 20 03 06 – odpady ze studzienek kanalizacyjnych – 933,220 Mg
- 20 03 03 - odpady z oczyszczania ulic i placów – 501,600 Mg
- 20 03 01 - niesegregowane (zmieszane) odpady komunalne – 7 457,140 Mg
- 20 02 03 – odpady nieulegające biodegradacji – 460,680 Mg
- 20 02 01 – odpady ulegające biodegradacji – 1 107,480 Mg

h

- 20 01 38 - drewno inne niż wymienione w 20 01 37* - 25,560 Mg
- 20 01 36 - zużyte urządzenia elektryczne i elektroniczne inne niż wymienione w 20 01 21, 20 01 23 i 20 01 35 – 0,860 Mg
- 20 01 35* - zużyte urządzenia elektryczne i elektroniczne – 1,280 Mg
- 20 01 34 - baterie i akumulatory inne niż wymienione w 20 01 33 – 0,040 Mg
- 19 08 05 - ustabilizowane osady ściekowe – 7,140 Mg
- 19 08 02 – zawartość piaskowników – 149,760 Mg
- 19 08 01 – skratki – 209,300 Mg
- 19 05 99 - inne niewymienione odpady – 6 369,400 Mg
- 17 09 04 - zmieszane odpady z budowy, remontów i demontażu inne niż wymienione w 17 09 01, 17 09 02 i 17 09 03 – 24 105,380 Mg
- 17 08 02 - materiały konstrukcyjne zawierające gips i inne niż wymienione w 17 08 01 – 71,100 Mg
- 17 06 04 - materiały izolacyjne inne niż wymienione w 17 06 01 i 17 06 03 – 4 006,660 Mg
- 17 05 04 - gleba i ziemia, w tym kamienie, inne niż wymienione w 17 05 03 – 131,940 Mg
- 17 03 80 – odpadowa papa – 360,740 Mg
- 17 02 03 – tworzywa sztuczne – 10,880 Mg
- 17 02 02 – szkło – 13,740 Mg
- 17 01 82 - inne niewymienione odpady – 2 038,680 Mg
- 17 01 07 – zmieszane odpady z betonu, gruzu ceglanego, odpadowych materiałów ceramicznych i elementów wyposażenia inne niż wymienione w 17 01 06 – 5 029,460 Mg
- 17 01 03 - odpady innych materiałów ceramicznych i elementów wyposażenia – 519,220 Mg
- 17 01 02 - gruz ceglany – 249,760 Mg
- 17 01 01- odpady betonu oraz gruz betonowy z rozbiórek i remontów – 1 726,720 Mg
- 16 81 02 – odpady inne niż wymienione w 16 81 01 - 50,140 Mg
- 16 01 03 – zużyte opony – 3,760 Mg
- 15 02 03 - sorbenty, materiały filtracyjne, tkaniny do wycierania (np. szmaty, ścierki) i ubrania ochronne inne niż wymienione w 15 02 02 – 19,960 Mg
- 15 01 07 – opakowania ze szkła – 190,219 Mg
- 15 01 06 – zmieszane odpady opakowaniowe – 179,940 Mg
- 15 01 04 – opakowania z metali – 2,742 Mg
- 15 01 02 – opakowania z tworzyw sztucznych – 108,180 Mg
- 15 01 01 – opakowania z papieru i tektury – 255,560 Mg

W ramach działalności komercyjnej Spółka uzyskała przychód w wysokości: 10 328 290,22. zł.

2.1.3. Działalność remontowa

W celu utrzymania środków trwałych w należyłym stanie, umożliwiającym realizowanie zadań określonych w planie rzeczowo-finansowym Spółka przeprowadziła w 2019 r. remonty na kwotę łączną w wysokości 369 899 zł. W ramach remontu wykonano między innymi:

1	Remont drogi dojazdowej do kwatery nr 5	Uzupełnienie ubytków w nawierzchni	5,0
2	Remont dachu budynku socjalnego	Położenie nowej powłoki papowej	11,5
3	Remont kompaktora BOMAG	Wymiana elementów eksploatacyjnych	8,6
4	Remont belownicy kanałowej	Wymiana elementów eksploatacyjnych	27,0
5	Remont elementów elektryki i automatyki	Wymiana elementów eksploatacyjnych	30,0
6	Remont ładowarki JCB 527	Wymiana elementów eksploatacyjnych	27,0
7	Remont ładowarki JCB 541	Wymiana elementów eksploatacyjnych	30,0
8	Remont ładowarki MANITOU	Wymiana elementów eksploatacyjnych	25,0
9	Przegląd i nadzory	Usługi	76,9
10	Remont ładowarki VENIERI	Wymiana 4 opon 3	23,6
11	Remont muru oporowego	Wykonanie opierzenia	11,0
12	Remont bram kompostowni	Wymiana bram bioreaktora nr 3 i 4	32,3

2.2. Działalność inwestycyjna (termin realizacji, wartość inwestycji i źródło finansowania: wkład własny, dofinansowanie)

W ramach odtworzenia majątku Spółki ze środków własnych dokonano modernizacji i zakupów środków trwałych na łączną wartość netto 675.927 zł, w tym:

– zakup ładowarki teleskopowej JCB 520	117 500 zł – XI 2019
– budowa wagi samochodowej	112 098 zł – X 2019
– zakup ciągnika rolniczego NEW HOLLAND	109 000 zł – XII 2019
– modernizacja instalacji alarmowej i sygnalizacyjnej na MBP	79 350 zł – XI 2019
– zwiększenie wartości kw. Nr VI i zbiorników przy kwaterze	42 731 zł – I-VII 2019
– zakup dwóch kontenerów transportowych	32 100 zł – IV 2019
– modernizacja hali sortowni	26 172 zł – V, XII 2019
– zakup serwera, 2 zestawów komputerowych	23 430 zł – III, IX, XI 2019

W

- modernizacja studni wód odciekowych i zbiornika wód deszczowych z zakupem 2 pomp 20 417 zł – III, VI, IX, X 2019
- zakup dwóch podnośników do pojazdów 10 200 zł – X 2019
- modernizacja ogrodzenia kwatery nr VI 15.877 zł – XI, XII 2019
- zakup urządzenia wielofunkcyjnego (drukarka, ksero, skan) 8 784 zł – XI 2019
- modernizacja i zakup pozostałego majątku 78 265 zł – cały rok 2019

Od XI 2019 r. Spółka użytkuje w ramach leasingu operacyjnego kompaktor BOMAG o wartości 1 495 000 zł

2.3. Zdarzenia istotne wpływające na działalność Spółki *(jeżeli wystąpiły)*

2.3.1. Działalność podstawowa

Rok 2019 był rokiem wprowadzania dalszych zmian w regulacjach ustawowych, które znacząco wpłynęły na koszty zagospodarowania odpadów.

Przekazywana kwoty ryczałtowa na zagospodarowanie w roku:

2014 – 4,354 mln zł

2017 – 4,550 mln zł

2018 – 4,008 mln zł + podwyższanie kapitału 0,5 mln zł = 4,508 mln zł.

2019 – 4,550 mln zł

Przez 6 lat kwota oscylowała na tym samym poziomie.

Wzrost dalszego zagospodarowania odpadów zmieszanych komunalnych z nieruch. zam.

(tj. przyjmuje 31% z 15.162 ton/rocznie = 4.700 ton)

2018 – EcoMyślibórz / ZUO spalarnia (do wyliczeń przyjmuje się cenę spalarni)

189,00 zł brutto x 4700 ton = 0,888 mln zł brutto,

2019 – ZUO spalarnia 257,30 zł brutto x 4700 ton = 1,209 mln zł brutto,

2020 – ZUO spalarnia 313,20 zł brutto x 4700 ton = 1,472 mln zł brutto,

Różnica pomiędzy 2018 a 2020 z tytułu termicznego unieszkodliwiania odpadów = 0,584 mln zł brutto

Wzrost dalszego zagospodarowania odpadów wielkogabarytowych z nieruch. zam.

2018 było 587 ton po średniej cenie 241,92 zł brutto = 0,142 mln zł brutto,

2019 szacuje się 720 ton po średniej cenie 486,00 zł brutto = 0,349 mln zł brutto,

2020 szacuje się 800 ton po średniej cenie 745,00 zł brutto = 0,596 mln zł brutto

Różnica pomiędzy 2018 a 2020 z tytułu unieszkodliwiania wielkich gabarytów = 0,454 mln zł brutto

Opłata środowiskowa za opady (tylko) komunalne zmieszane

(tj. przyjmuje 69% z 15.162 ton/rocznie = 10.461 ton)

2016 – 24,15 zł x 10,461 ton = 0,252 mln zł

2018 – 35,00 zł x 10.461 ton = 0,366 mln zł

2019 – 42,50 zł x 10.461 ton = 0,445 mln zł

2020 – 67,50 zł x 10.461 ton = 0,706 mln zł.

h

Tylko w porównaniu dwuletniego okresu 2020 do 2018 wzrost opłaty środowiskowej wyniósł 0,340 mln zł, a czteroletnim okresie 2020 do 2016 wzrost wyniesie 0,454 mln zł.

Amortyzacja

2014 – 1,283 mln zł

2018 – 2,485 mln zł

2019 – 2,575 mln zł

2020 – 2,781 mln zł

Różnica w amortyzacji pomiędzy 2020 a 2014 = 1,498 mln zł

Brak chętnych do pracy na stanowiskach robotniczych w 2018 wynikał z niskich płac oscylujących na poziomie najniższej krajowej. Konieczne było odtworzenie stanowisk pracy. Wzrost płac w 2019 roku wyniósł łącznie 0,600 mln zł rocznie. Płace nadal były na poziomie niskim, i tak:

- największa grupa zawodowa sortowaczy zarabia bez fakultatywnej 5% premii 2 950 zł brutto, tj. 2 121 zł netto, starszy sortowacz z 5-letnim stażem 3 150 zł brutto, tj. 2 261 zł netto.

- z kolei operator/kierowca 3 550 zł brutto, tj. 2.539 zł netto, a starszy operator/kierowca z 5-letnim stażem 3 750 zł brutto, tj. 2 679 zł netto.

Energia dla ZZO Stargard:

2018 - 0,246 mln zł brutto

2020 – 0,394 mln zł brutto

Różnica w koszcie na energii wyniesie 0,148 mln zł

Opłata za wieczyste użytkowanie w roku

2018 – 0,018 mln zł

2020 – 0,044 mln zł

Różnica w opłacie za wieczyste użytkowanie wyniesie 26 tys. zł

Ubezpieczenia majątkowe, środowiskowe i OC w roku

2018 – 0,110 mln zł

2020 – 0,166 mln zł

Różnica z tytułu ubezpieczeń wyniesie 56 tys. zł

Tendencja zniżkowa przychodowości z tytułu sprzedaży surowców wtórnych.

Za folie w roku:

2016 ZZO otrzymywało 210,60 zł brutto / tonę x 84 tony. Przychód roczny 17,5 tys. zł

2017 była cena 216,00 zł brutto zł x 45 ton/rok = 9,7 tys. zł brutto

2018 roku z 1,08 zł x 138 ton/rok = 149 zł

2019 w skali kraju nikt nie skupuje folii z Instalacji komunalnych. Za odbiór proponuje się sprzedaż od ok. 215 zł/tonę. Jeżeli Gmina ma utrzymać ustawowe wskaźniki, to za folie trzeba zapłacić ok. 30 tys. zł brutto.

Różnica od przychodowości w 2016 roku do obecnych kosztów ze sprzedaży folii wynosi ok. 47 tys. zł brutto.

h

Podatek od nieruchomości w roku

2014 – 0,539 mln zł

2016 – 0,793 mln zł

2019 – 0,931 mln zł

Różnica wzrostu na podatku od nieruchomości 0,392 mln zł

Suma wszystkich wymienionych wzrostowych kosztów = ok. 4,6 mln zł.

Do tego doliczyć trzeba dynamiczny wzrost usług zewnętrznych.

Nie sięgając 6 lat do tyłu, porównując tylko 2019 do 2018 roku: serwisy ~ 15%, ochrona ~ 17%, laboratorium ~ 22%, usługi komunalne ~ 23%, części/materiały ~ 10-20%.

Udział % kwoty z ZUK na zagospodarowania odpadów w poszczególnych latach do kosztów ogólnych

rok	2014	2015	2016	2017	2018	2019
%	58,85	47,97	36,14	37,96	32,55	29,9

2.3.2. Działalność w zakresie ochrony środowiska

Od dwóch lat obserwuje się duże zmiany na rynku odpadowym. Spółka musiała dostosować swoją działalność do tych zmian, a jest to związane ze znacznymi nakładami finansowymi:

- wzrost ceny za odbiór i zagospodarowanie frakcji kalorycznej balastu – 19 12 12,
- dostosowanie do zmian przepisów w zakresie posiadanych pozwoleń i zezwoleń – koszty zamontowania monitoringu wizyjnego, złożenia wniosków o zmianę zezwoleń i pozwoleń, wykonania operatu przeciwpożarowego i uzgodnienie operatu z Powiatowym Komendantem Straży Pożarnej,
- znaczna niestabilność rynku surowców wtórnych, zmieniające się ceny sprzedaży surowców, z uwagi na odzysk, za niektóre surowce wtórne Spółka musiała płacić za odbiór i zagospodarowanie surowców wtórnych,
- brak odbiorców odpadów, a te które zostały na rynku oferują wysokie ceny za zagospodarowanie odpadów – oleju, leków,
- dostosowanie kompostowni do przyjmowania i przetwarzania bioodpadów w postaci odpadów kuchennych ulegających biodegradacji,
- koszty związane z rekultywacją i zamknięciem kwatery V składowiska odpadów innych niż niebezpieczne i obojętne.

3. Sytuacja finansowa Spółki w 2019 r.

3.1. Struktura przychodów i kosztów

3.1.1. Struktura przychodów

Lp.	Wyszczególnienie	Plan 2019	Wykonanie 2019		Różnica
		w tys. zł		w %	w tys. zł.
1	Przyjęcie odpadów	12 677,8	13 464,3	106,2%	786,5
2	Sprzedaż odpadów	1 258,3	1 239,6	98,5%	-18,7
3	Dzierżawa terenu	50,5	49,3	97,6%	-1,2
	Przychody z podst. działalności operacyjnej	13 986,6	14 753,2	105,5%	766,6
4	Przychody finansowe	42,1	50,0	118,8%	7,9
5	Pozostałe przychody operacyjne	10,0	11,9	119,0%	1,9
	Razem przychody	14 038,7	14 815,1	105,5%	776,4

3.1.2. Struktura kosztów

Lp.	Wyszczególnienie	Plan 2019	Wykonanie 2019		Różnica
		w tys. zł		w %	w tys. zł.
1	Amortyzacja	2 575,8	2 601,4	101,0%	25,6
2	Zużycie materiałów	858,8	929,2	108,2%	70,4
3	Zużycie energii	234,3	220,0	93,9 %	-14,3
4	Usługi obce	3 320,2	3 416,2	102,9%	96,0
5	Wynagrodzenia	2 827,7	2 828,4	100,0%	0,7
6	Ubezpieczenia społeczne i in. świadczenia	796,3	827,1	103,9%	30,8
7	Podatki i opłaty	2 518,1	2 673,0	106,2%	154,9
8	Pozostałe koszty	358,4	424,8	118,5%	66,4
	Koszty z podstawowej działalności operacyjnej	13 489,6	13 920,1	103,2%	430,5
9	Koszty finansowe	324,1	321,2	99,1%	-2,9
10	Pozostałe koszty operacyjne	5 969,4	6 313,2	105,8%	343,8
	Razem koszty	19 783,1	20 554,5	102,8%	771,4

3.2. Rachunek zysków i strat

LP.	TREŚĆ	Sumy za okres w zł	
		I 2018 - XII 2018	I 2019 - XII 2019
1	2	3	4
A.	PRZYCHODY NETTO ZE SPRZEDAŻY I ZRÓWNANE Z NIMI, W TYM	11 335 428,51	14 745 253,63
	- od jednostek powiązanych	5 228 666,31	6 202 576,10
I.	Przychody netto ze sprzedaży produktów	11 351 488,51	14 753 159,63
II.	Zmiana stanu produktów (zwiększenie - wartość dodatnia, zmniejszenie-ujemna)	-16 060,00	-7 906,00
III.	Koszt wytworzenia świadczeń na własne potrzeby jednostki		
IV.	Przychody netto ze sprzedaży towarów i materiałów		

h

B	KOSZTY DZIAŁALNOŚCI OPERACYJNEJ	10 909 457,66	13 920 141,23
I.	Amortyzacja	2 485 640,31	2 601 355,73
II.	Zużycie materiałów i energii	896 607,38	1 149 237,59
III.	Usługi obce	2 128 702,77	3 416 181,39
IV.	Podatki i opłaty, w tym - podatek akcyzowy	2 081 489,76	2 673 022,98
V.	Wynagrodzenia	2 328 556,70	2 828 364,35
VI.	Ubezpieczenia społeczne i inne świadczenia, w tym - emerytalne	647 030,18	827 080,09
VII.	Pozostałe koszty rodzajowe	341 430,56	424 899,10
VIII.	Wartość sprzedanych towarów i materiałów		
C.	ZYSK (STRATA) ZE SPRZEDAŻY (A - B)	425 970,85	825 112,40
D.	POZOSTAŁE PRZYCHODY OPERACYJNE	41 546,12	11 927,06
I.	Zysk z tytułu rozchodu niefinansowych aktywów trwałych	1 200,00	0,00
II.	Dotacje		
III.	Aktualizacja wartości aktywów niefinansowych		
IV.	Inne przychody operacyjne	40 346,12	11 927,06
E.	POZOSTAŁE KOSZTY OPERACYJNE	151 783,86	6 313 199,00
I.	Strata z tytułu rozchodu niefinansowych aktywów trwałych	0,00	5 798 797,50
II.	Aktualizacja wartości aktywów niefinansowych		
III.	Inne koszty operacyjne	151 783,86	514 401,50
F.	ZYSK (STRATA) Z DZIAŁALNOŚCI OPERACYJNEJ (C + D - E)	315 733,11	-5 476 159,54
G.	PRZYCHODY FINANSOWE	50 942,04	50 058,52
I.	Dywidendy i udziały w zyskach , w tym a) od jednostek powiązanych w tym: - w których jednostka posiada zaangażowanie w kapitale b) od jednostek pozostałych w tym: - w których jednostka posiada zaangażowanie w kapitale		
II.	Odsetki , w tym	50 942,04	50 058,52
	- od jednostek powiązanych	19 167,62	9 518,45
III.	Zysk z tytułu rozchodu aktywów finansowych, w tym: - w jednostkach powiązanych		
IV.	Aktualizacja wartości inwestycji		
V.	Inne	0,00	
H.	KOSZTY FINANSOWE	325 287,49	321 196,35
I.	Odsetki , w tym - dla jednostek powiązanych	325 287,49	321 196,35
II.	Strata z tytułu rozchodu aktywów finansowych, w tym: - w jednostkach powiązanych		
III.	Aktualizacja wartość inwestycji		
IV.	Inne	0,00	
I.	ZYSK (STRATA) BRUTTO (F + G - H)	41 387,66	-5 747 297,37
J.	PODATEK DOCHODOWY	7 863,05	0,00
K.	POZOSTAŁE OBOWIĄZKOWE ZMNIJSZENIE ZYSKU (ZWIĘKSZENIA STRATY)		63 203,11

✓

N.	ZYSK (STRATA) NETTO (I - J - K)	33 524,61	-5 810 500,48
----	-------------------------------------	-----------	---------------

3.3. Majątek Spółki i zabezpieczenia na majątku

3.3.1. Bilans

Lp.	Wyszczególnienie	Stan na 31.12.2018	Stan na 31.12.2019 w zł	Różnica 2019- 2018
1	2	3	4	5
A.	AKTYWA TRWAŁE	39 255 373,51	32 956 929,00	-6 298 444,51
I.	Wartości niematerialne i prawne	0,00	0,00	0,00
II.	Rzeczowe aktywa trwałe	39 078 610,73	32 849 384,51	-6 229 226,22
III.	Należności długoterminowe	0,00	0,00	0,00
IV.	Inwestycje długoterminowe	0,00	0,00	0,00
V.	Długoterminowe rozliczenie międzyokresowe	176 762,78	107 544,49	-69 218,29
B.	AKTYWA OBROTOWE	4 742 047,49	5 829 204,60	1 087 157,11
I.	Zapasy	34 714,04	78 263,87	43 549,83
II.	Należności krótkoterminowe	1 389 728,38	2 067 126,12	677 397,74
III.	Inwestycje krótkoterminowe	3 301 495,43	3 659 791,68	358 296,25
IV.	Krótkoterminowe rozliczenie międzyokresowe	16 109,64	24 022,93	7 913,29
C.	NALEŻNE WPŁATY NA KAPITAŁ PODSTAWOWY	0,00	0,00	0,00
D.	UDZIAŁY (AKCJE) WŁASNE	0,00	0,00	0,00
	AKTYWA RAZEM	43 997 421,00	38 786 133,60	-5 211 287,40
A.	KAPITAŁ WŁASNY	24 002 500,54	17 857 573,66	-6 144 926,88
I.	Kapitał podstawowy	22 605 000,00	22 605 000,00	0,00
II.	Kapitał zapasowy	1 298 685,67	1 397 500,54	98 814,87
III.	Kapitał z aktualizacji wyceny	0,00	0,00	0,00
IV.	Pozostałe kapitały rezerwowe	0,00	0,00	0,00
V.	Zysk (strata) z lat ubiegłych	65 290,86	-334 426,40	-399 717,26
VI.	Zysk (strata) netto	33 524,01	-5 810 500,48	-5 844 024,49
VII.	Odpisy z zysku w ciągu roku obrotowego (-)	0,00	0,00	0,00
B.	ZOBOWIĄZANIA I REZERWY NA ZOBOWIĄZ.	19 994 920,46	20 928 559,94	933 639,48
I.	Rezerwy na zobowiązania	528 202,20	979 137,44	450 935,24
II.	Zobowiązania długoterminowe	15 450 235,00	13 293 895,00	-2 156 340,00
III.	Zobowiązania krótkoterminowe	4 016 483,26	6 655 527,50	2 639 044,24
IV.	Rozliczenia międzyokresowe	0,00	0,00	0,00
	PASYWA RAZEM	43 997 421,00	38 786 133,60	-5 211 287,40

3.3.2. Zabezpieczenia na majątku

Od sierpnia 2016 r. zabezpieczeniem spłaty kredytu z GBS w Barlinku na dofinansowanie zadania „Budowa instalacji mechaniczno – biologicznego unieszkodliwiania odpadów na składowisku odpadów

h

w Łęczycy, gmina Stara Dąbrowa” jest hipoteka do kwoty 3.250.000,00 zł, ustanowiona na nieruchomościach dz. ew. nr: 153; 154/3; 154/6; 155; 156; 157; 160/1; 154/4; 166; 167/2 obręb Łęczycy gmina Stara Dąbrowa, dla których Sąd Rejonowy V Wydział Ksiąg Wieczystych w Stargardzie prowadzi księgi wieczyste KW SZ1T/00053023/6 i KW SZ1T/00042857/1

Od września 2016 r. zabezpieczeniem spłaty pożyczki z WFOŚiGW w Szczecinie na dofinansowanie zadania „Budowa instalacji mechaniczno – biologicznego unieszkodliwiania odpadów na składowisku odpadów w Łęczycy, gmina Stara Dąbrowa” jest hipoteka na kwotę 20.932.650,00 zł, ustanowiona na nieruchomościach dz. ew. nr: 161/1, 161/2, 162, 163, 165,; obręb Łęczycy gmina Stara Dąbrowa, powiat Stargardzki, województwo zachodniopomorskie, dla których to nieruchomości Sąd Rejonowy V Wydział Ksiąg Wieczystych w Stargardzie prowadzi księgi wieczyste: KW SZ1T/00038639/6, KW SZ1T/00042901/5, KW SZ1T/00093191/6, KW SZ1T/00125539/2 – wpis na pierwszym miejscu.

Od marca 2018 r. zabezpieczeniem spłaty pożyczki, z WFOŚiGW w Szczecinie na dofinansowanie zadania „Budowa kwatery składowania odpadów nr VI w ramach rozbudowy RIPOK – składowiska odpadów innych niż niebezpieczne i obojętne wraz z zagospodarowaniem terenu w Łęczycy, gmina Stara Dąbrowa” jest hipoteka na nieruchomości, na której zlokalizowana jest Instalacja Komunalna w Łęczycy składająca się z działek posiadających następujące numery ksiąg wieczystych: KW SZ1T/00038639/6 obejmująca działki 161/1 i 163, KW SZ1T/00093191/6 obejmująca działkę 162, KW SZ1T/00042901/5 obejmująca działkę 165, KW SZ1T/000125539/2 obejmująca działkę 161/2 do kwoty 6 900 000 zł.

3.3.3. Zabezpieczenia warunkowe i poręczenia wekslowe

Zgodnie z umową pożyczki nr 2013P0209S z dnia 17.09.2013 r. Spółka podpisała deklarację wekslową na weksel „In blanco” w kwocie 18 112 350 zł, jako zabezpieczenie spłaty pożyczki udzielonej przez WFOŚiGW w Szczecinie na dofinansowanie zadania „Budowa instalacji mechaniczno – biologicznego unieszkodliwiania odpadów na składowisku odpadów w Łęczycy, gmina Stara Dąbrowa”.

Zgodnie z Decyzją Starosty Stargardzkiego z dnia 14 października 2013 r. znak: CS.613.119.2013.LW4 Spółka uzyskała zezwolenie na usunięcie drzew znajdujących się na terenie przewidzianym pod budowę instalacji mechaniczno – biologicznego unieszkodliwiania odpadów na składowisku odpadów w Łęczycy. Całkowitą opłatę za usunięcie drzew określono na kwotę 481.570 zł i odroczone na okres 3 lat, pod warunkiem wprowadzenia nasadzeń kompensacyjnych w terminie do 30 czerwca 2016 r. Spółka dokonała nasadzeń i wykonane czynności zgłosiła w 2019 r. do Starostwa Stargardzkiego. Na dzień bilansowy Starostwo Stargardzkie nie dokonało kontroli stanu faktycznego i nie wystawiło decyzji o umorzeniu zasądzonej opłaty.

Zgodnie z umową pożyczki nr 2016P1125S z dnia 20.12.2016 r. Spółka podpisała deklarację wekslową na weksel „In blanco” w kwocie 4.600.000 zł, jako zabezpieczenie spłaty pożyczki udzielonej przez WFOŚiGW w Szczecinie na dofinansowanie zadania „Budowa kwatery składowania odpadów nr VI w ramach rozbudowy RIPOK - składowiska odpadów innych niż niebezpieczne i obojętne wraz z zagospodarowaniem terenu w Łęczycy, gmina Stara Dąbrowa”.

Od 31 lipca 2019 r. zabezpieczeniem leasingu operacyjnego na dostawę kompaktora BOMAG od PEKAO Leasing Sp. z o.o. w Warszawie jest weksel in blanco do kwoty 2 317 740 zł.

3.4. Wynik finansowy

LP	Wyszczególnienie	Plan 2019	Wykonanie 2019		Różnica
		w tys. zł		w %	w tys. zł.
1	Wynik ze sprzedaży	497,00	833,1	167,6%	336,1
2	Zmiana stanu produktów	0,0	-7,9		-7,9
3	Wynik z działalności finansowej	-282,0	-271,2	96,2%	10,8
4	Wynik z pozostałej działalności operacyjnej	-5 959,4	-6 301,3	139,7%	-341,9
4	Wynik brutto z działalności gospodarczej	-5.744,4	-5 747,3	100,0%	-2,9
5	Podatek dochodowy	0,0	0,0		0,0
6	Podatek odroczony	81,6	63,2	85,3%	-18,4
7	Wynik netto - zysk	-5 826,0	-5 810,5	99,8%	-15,5
Rentowność ROS			-39,4%		

4. Perspektywy rozwoju Spółki w kontekście kierunków rozwoju Miasta

Utrzymanie zdolności przerobowych zagospodarowania odpadów komunalnych, w tym selektywnych z nieruchomości zamieszkałych i niezamieszkałych.


PRZEDSIĘWZIENIA

Sebastian Skwajlik

Załącznik nr 5 do Raportu o stanie Miasta Stargard 2019

Informacja z działalności Stargardzkiego TBS Sp. z o. o. w 2019 roku

Stargard, maj 2020



Spis treści

1. Informacje ogólne	2
1.1. Podstawowe informacje o Spółce	2
1.2. Kapitał zakładowy i udziałowcy Spółki, zmiany w kapitale	3
1.3. Organy Spółki	3
1.4. Organizacja Spółki	4
1.5. Zatrudnienie i polityka personalna	6
1.6. Zasoby rzeczowe niezbędne do realizacji zadań	7
2. Działalność spółki w 2019 roku	7
2.1. Działalność bieżąca	7
2.1.1. Działalność podstawowa	7
2.1.2. Działalność dodatkowa	21
2.1.3. Działalność remontowa	22
2.2. Działalność inwestycyjna	27
2.2.1. Budynek mieszkalny przy ul. Generała Władysława Andersa 29	27
2.2.2. Budynek mieszkalno-usługowy przy ul. Jana Śniadeckiego 17, 17A, 17B 17C	28
2.2.3. Budynek Stargardzkiego Centrum Nauki przy ul. B. Chrobrego 21	29
2.2.4. Zrealizowane inwestycje w latach 1998 – 2019	30
2.2.5. Inwestycje planowane w latach następnych	32
2.3. Nabycie i sprzedaż nieruchomości/majątku/udziałów/akcji	32
2.4. Zdarzenia istotne wpływające na działalność Spółki	33
2.4.1. Działalność podstawowa	33
2.4.2. Działalność w zakresie ochrony środowiska	33
2.4.3. Działalność w zakresie polityki społecznej	33
3. Sytuacja finansowa spółki w 2019 r.	36
3.1. Struktura przychodów i kosztów	36
3.2. Rachunek zysków i strat	38
3.3. Majątek Spółki i zabezpieczenia majątku	39
3.4. Wynik finansowy	40
4. Perspektywy rozwoju spółki w kontekście kierunków rozwoju miasta	40

1. Informacje ogólne

1.1. Podstawowe informacje o Spółce

Stargardzkie Towarzystwo Budownictwa Społecznego Spółka z ograniczoną odpowiedzialnością, której właścicielem jest Gmina - Miasto Stargard, powstało z przekształcenia zakładu budżetowego – Miejskiego Zakładu Gospodarki Mieszkaniowej – jednostki organizacyjnej Miasta, na mocy uchwały Nr XLIII/405/97 Rady Miejskiej w Stargardzie Szczecińskim z dnia 27 czerwca 1997 r. Działa ono na podstawie Aktu Założycielskiego Rep. A 9063/1997 z dnia 12 listopada 1997 roku (Tekst jednolity z dnia 17 stycznia 2019 roku) oraz ustawy z dnia 26 października 1995 roku o niektórych formach popierania budownictwa mieszkaniowego, a także ustawy z dnia 21 czerwca 2001 roku o ochronie praw lokatorów, mieszkaniowym zasobie gminy i o zmianie Kodeksu Cywilnego, ustawy z dnia 24 czerwca 1994 roku o własności lokali i ustawy z dnia 15 września 2000 roku Kodeks spółek handlowych.

Spółka zarejestrowana została 29 grudnia 1997 roku i wpisana w Rejestrze Handlowym Dz. B pod Nr RHB 5826, działalność rozpoczęła 1 stycznia 1998 roku.

Jedynym udziałowcem jest Gmina - Miasto Stargard, w której imieniu działa Prezydent Miasta, wykonując wszystkie uprawnienia przysługujące Zgromadzeniu Wspólników.

Podstawowe dane:

- Siedziba Spółki: ul. Andrzeja Struga 29, Stargard,
- Numer KRS 000168283 – Sąd Rejonowy Szczecin – Centrum w Szczecinie, XIII Wydział Gospodarczy Krajowego Rejestru Sądowego,
- Regon: 811192960,
- NIP: 854-00-14-151.

Przedmiot działania Stargardzkiego TBS Sp. z o.o. określa, zgodnie z ustawą z dnia 26 października 1995 roku o niektórych formach popierania budownictwa mieszkaniowego, Akt Założycielski Spółki. Obejmuje on budowanie domów mieszkalnych i ich eksploatację na zasadach najmu.

- 1) Spółka może również:
- 2) nabywać budynki mieszkalne,
- 3) przeprowadzać remonty i modernizację obiektów przeznaczonych na zaspokojenie potrzeb mieszkaniowych na zasadach najmu,
- 4) wynajmować lokale użytkowe znajdujące się w budynkach Spółki,
- 5) sprawować na podstawie umów zlecenia zarząd budynkami mieszkalnymi i niemieszkalnymi niestanowiącymi własności Spółki,
- 6) prowadzić inną działalność związaną z budownictwem mieszkaniowym i infrastrukturą towarzyszącą polegającą na:
 - a) sprawowaniu funkcji inwestora zastępczego w zakresie inwestycji mieszkaniowych oraz infrastruktury związanej z budownictwem mieszkaniowym,
 - b) budowaniu budynków wielorodzinnych, domów jednorodzinnych oraz lokali na sprzedaż,
 - c) budowaniu budowli i urządzeń infrastruktury technicznej związanych z funkcjonowaniem zasobu mieszkaniowego,

- d) przeprowadzaniu remontów i modernizacji domów mieszkalnych nie będących własnością Spółki,
- e) budowie oraz zarządzaniu nieruchomościami niemieszkalnymi takimi jak: obiekty służby zdrowia, oświaty i wychowania, kulturalno-oświatowe, handlowe i inne, jeżeli w obiektach tych świadczone są usługi przede wszystkim na rzecz mieszkańców tych budynków lub osiedli.

1.2. Kapitał zakładowy i udziałowcy Spółki, zmiany w kapitale

Jedynym udziałowcem Stargardzkiego TBS Sp. z o. o. jest Gmina - Miasto Stargard, w której imieniu działa Prezydent Miasta, wykonując wszystkie uprawnienia przysługujące Zgromadzeniu Wspólników.

W 2019 r. nastąpiło zwiększenie kapitału zakładowego Stargardzkiego TBS Sp. z o.o.:

- 1) kwotę 5 239 000 zł zgodnie z uchwałą nr 3/2019 Nadzwyczajnego Zgromadzenia Wspólników z dnia 8 kwietnia 2019 r.,
- 2) kwotę 855 000 zł zgodnie z uchwałą nr 9/2019 Nadzwyczajnego Zgromadzenia Wspólników z dnia 04 grudnia 2019 r. – przy czym rejestracja podwyższenia kapitału nastąpiła w styczniu 2020 r.

Na koniec roku 2019 kapitał zakładowy zgodnie z ww. uchwałami wynosił 42 976 000,00 zł. Składał się z 42 976 udziałów o wartości 1 000 złotych każdy i został w całości wniesiony przez Gminę - Miasto Stargard w formie środków pieniężnych (29 940 700 zł) i aportów rzeczowych w postaci nieruchomości (13 035 300 zł). Natomiast zgodnie z zapisami w Krajowym Rejestrze Sądowym kapitał zakładowy Spółki na 31.12.2019 roku wynosił 42 121 00,00 zł, nie obejmował podwyższenia kapitału z 04 grudnia 2019 roku.

1.3. Organy Spółki

Organami Spółki są:

- 1) **Zgromadzenie Wspólników** – reprezentowane przez Prezydenta Miasta Stargard,
- 2) **Rada Nadzorcza**, w skład której wchodzi:
 - a) Emilia Reszka – Przewodnicząca Rady Nadzorczej,
 - b) Olgierd Wojciechowicz – Wiceprzewodniczący Rady Nadzorczej,
 - c) Mirosław Kozłowski – Sekretarz Rady Nadzorczej,
 - d) Jadwiga Dąbrowska – Członek Rady Nadzorczej (od 08.04.2019 r.),
- 3) **Zarząd**, w skład którego wchodzi:
 - a) Agata Kmiec-Luciuk – Prezes Zarządu,
 - b) Jan Sawicki – Wiceprezes Zarządu,
 - c) Natalia Czajkowska-Rzeszut – Wiceprezes Zarządu (do 31.01.2019 r. – Dariusz Gołuchowski),

1.4. Organizacja Spółki

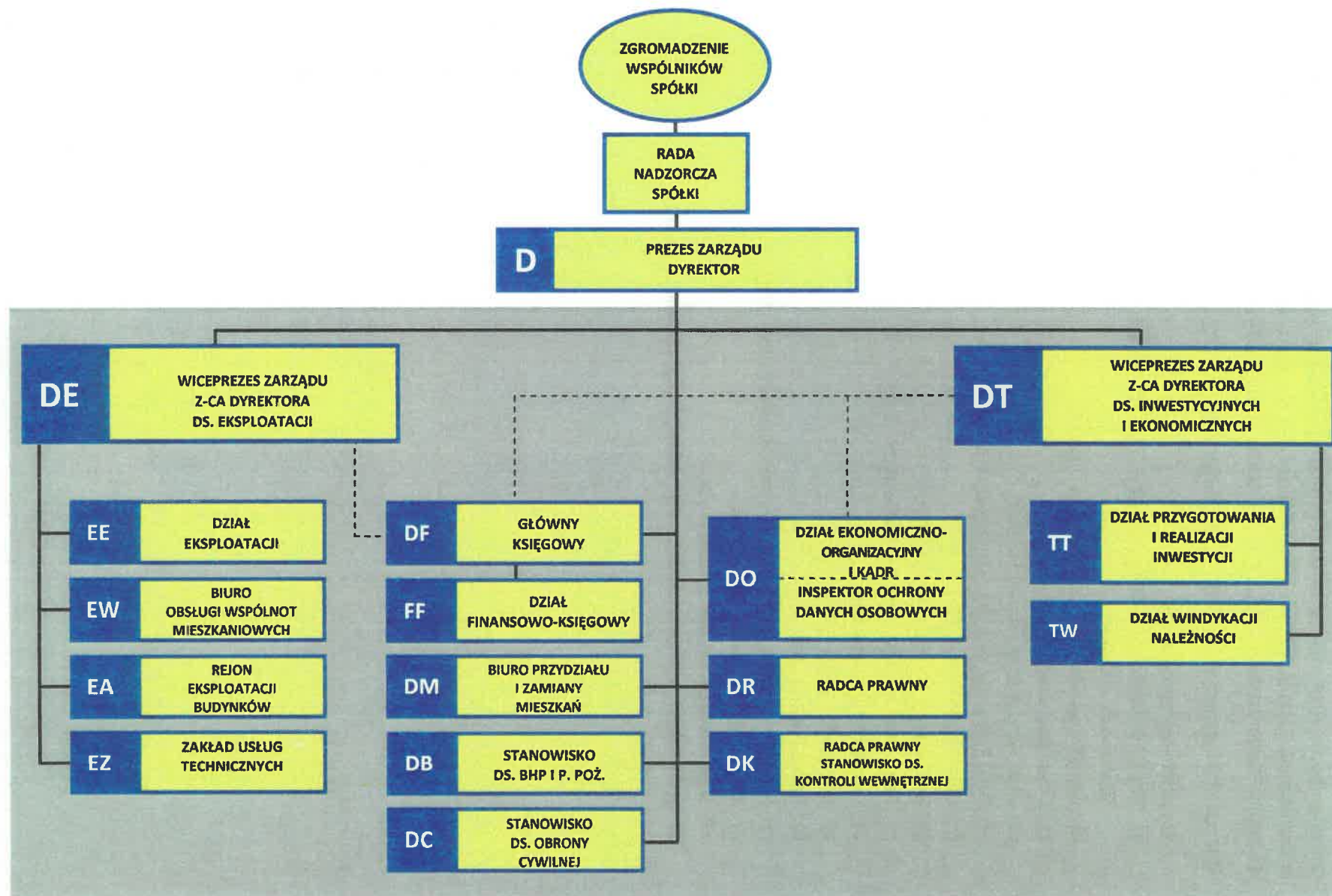
Obowiązująca w 2019 roku struktura organizacyjna Stargardzkiego TBS Sp. z o. o. określona została w Regulaminie Organizacyjnym Stargardzkiego TBS Sp. z o. o., który został zatwierdzony przez Radę Nadzorczą Stargardzkiego TBS Sp. z o. o. uchwałą Nr VII/5/2014z dnia 25.08.2014 roku.

W strukturze organizacyjnej w 2019 roku Stargardzkiego TBS Sp. z o. o. rozróżnia się:

- 1) jednostki organizacyjne:
 - a) Dział Ekonomiczno – Organizacyjny i Kadr - /DO/, w tym Inspektor Ochrony Danych Osobowych - /IODO/,
 - b) Biuro Przydziału i Zamiany Mieszkań - /DM/,
 - c) Dział Finansowo – Księgowy - /FF/,
 - d) Dział Windykacji Należności - /TW/,
 - e) Dział Przygotowania i Realizacji Inwestycji - /TT/,
 - f) Dział Eksploatacji - /EE/,
 - g) Rejon Eksploatacji Budynków - /EA/,
 - h) Biuro Obsługi Wspólnot Mieszkaniowych - /EW/,
- 2) samodzielne stanowiska:
 - a) Główna Księgowa - /DF/,
 - b) Radca Prawny - /DR/,
 - c) Radca Prawny i Stanowisko ds. Kontroli Wewnętrznej - /DK/,
 - d) Stanowisko ds. BHP i Ppoż. - /DB/,
 - e) Stanowisko ds. Obrony Cywilnej - /DC/,
- 3) jednostkę działalności pomocniczej - Zakład Usług Technicznych - /EZ/.

SCHEMAT ORGANIZACYJNY

Stargardzkiego TBS Sp. z o.o. w Stargardzie



Obowiązuje od 1 września 2014 r.

1.5. Zatrudnienie i polityka personalna

W 2019 roku średnie zatrudnienie w Spółce wynosiło 91 osób na 88 etatach.

Tabela 1 Średnie zatrudnienie w Spółce w latach 2015 – 2019

Wyszczególnienie	2015	2016	2017	2018	2019
1. Ogólna liczba pracowników	106	106	97	95	91
2. Liczba etatów	102,5	101	93,5	91	88
3. Poziom wykształcenia					
a) wyższe	53	57	56	52	57
b) średnie	46	40	33	35	29
c) zawodowe	7	8	7	7	8
d) podstawowe	0	1	1	1	1
4. Wiek					
a) do 30 lat	7	6	4	4	6
b) 31 – 40 lat	21	25	22	20	22
c) 41 – 50 lat	18	17	20	21	22
d) powyżej 50 lat	60	58	51	50	41
5. Staż pracy					
a) do 10 lat	21	22	24	21	18
b) 11 – 20 lat	22	20	16	16	23
c) 21 – 30 lat	15	14	14	14	18
d) powyżej 30 lat	48	50	43	44	32
6. Liczba zawartych umów	8	10	6	7	11
7. Liczba rozwiązanych umów	13	7	15	14	14

Polityka personalna Spółki ukierunkowana jest przede wszystkim na efektywną realizację zadań i na jak najlepszą obsługę klientów. Założenia polityki personalnej, która jest ciągle aktualizowana, obejmują kwestie zatrudnienia, szkoleń, rozwoju zawodowego i wynagradzania. Ważnym elementem tej polityki jest podnoszenie kwalifikacji przez pracowników, którzy uczestniczą w różnych specjalistycznych szkoleniach w zakresie doskonalenia zawodowego, rozwoju kompetencji komunikacyjnych. Dzięki powyższym działaniom zmierza się do podnoszenia jakości świadczonych usług, zwiększania zaangażowania pracowników, wydajności ich pracy oraz identyfikacji z firmą. Liczba pracowników z wyższym wykształceniem stanowiła 62,64 % ogółu zatrudnionych.

Spółka współpracuje ze stargardzką oświatą, w 2019 r. kilkutygodniowe staże zawodowe w Spółce odbyło 11 uczniów Zespołu Szkół Zawodowych nr 2 ze Stargardu.

W celu zapewnienia jak najlepszego zarządzania budynkami Stargardzkie TBS Sp. z o. o. zatrudnia 6 osób z licencją zarządcy nieruchomości, a także 8 osób posiadających uprawnienia budowlane i należących do Polskiej Izby Inżynierów Budownictwa (powyższe jest niezbędne przy wykonywaniu niektórych czynności przy budowie, zarządzaniu i obsłudze budynków).

1.6. Zasoby rzeczowe niezbędne do realizacji zadań

Zasoby Stargardzkiego TBS Sp. z o.o. obejmują w szczególności:

- 1) 3 budynki, w których zlokalizowane są biura Spółki, wyposażone w niezbędne do pracy biurowej urządzenia i artykuły oraz programy komputerowe, tj.:
 - a) budynek przy ul. Struga 29,
 - b) budynek przy ul. Popiel 20,
 - c) budynek przy ul. Al. Żołnierza 11a,
- 2) 1 budynek przy ul. Popiela 20, w którym znajduje się Zakład Usług Technicznych z wyposażonym w narzędzia i maszyny warsztatem,
- 3) samochody:
 - a) Skoda Octavia ZS 256 FM,
 - b) Skoda Octavia ZST 29277,
 - c) Dacia Dokker ZST 39788,
 - d) Kia ZST 23902,
 - e) Multicar ZST 74730.

2. Działalność Spółki w 2019 roku

2.1. Działalność bieżąca

2.1.1. Działalność podstawowa

2.1.1.1 Działalność podstawowa Stargardzkiego TBS Spółka z o.o. zgodnie z ustawą z dnia 26 października 1995 r. o niektórych formach popierania budownictwa mieszkaniowego

Stargardzkie TBS Sp. z o.o. w 2019 roku w ramach podstawowej działalności realizowało działania związane z budową budynków i ich eksploatacją na zasadach najmu.

A. Budowa budynków

W ramach budowy budynków zakończono budowę budynku mieszkalnego wielorodzinnego przy ul. Gen. Wł. Andersa 29 oraz rozpoczęto budowę budynku mieszkalno-usługowego przy ul. J. Śniadeckiego 17, 17A, 17B, 17C i budowę Stargardzkiego Centrum Nauki przy ul. B. Chrobrego 21. Szczegółowy opis inwestycji zawarty jest w ust. 2.2.

B. Eksploatacja budynków na zasadach najmu

W 2019 r. zasób Stargardzkiego TBS Sp. z o.o. stanowiły budynki będące w całości własnością Spółki jak i budynki wspólnot mieszkaniowych z udziałem Stargardzkiego TBS.

Zasób składał się z 31 budynków mieszkalnych spośród 32 wybudowanych przez Spółkę do końca 2019 roku (1 budynek został sprzedany), 1 budynku użytkowego przy ul. Wojska Polskiego 47a, 1 budynku oświatowego przy ul. ks. J. Twardowskiego 2 oraz z 2 budynków mieszkalno-użytkowych znajdujących się przy ul. B. Chrobrego 12, 14 otrzymanych od Gminy Miasta w aporcie oraz 1 garażu wielostanowiskowego będącego częścią budynków przy ul. Piłsudskiego 101, 102, 103 i Wojska Polskiego 2, 4, 6, 8.

Tabela 2 Zasób Stargardzkiego TBS Sp. z o. o.

Rodzaj	Budynki z zasobem TBS		Zasób TBS w budynkach WM		Zasób TBS w budynkach TBS	
	Liczba (szt.)	Pow. (m ²)	Liczba (szt.)	Pow. (m ²)	Liczba (szt.)	Pow. (m ²)
Budynki	35	47 636	16	18 447	19	22 921
Mieszkania	804	38 958	370	17 219	383	18 829
Lokale użytkowe	61	3 348	9	536	5	385
Budynek oświatowy	1	1 783	0	0	1	1 783
Garaże/miejsca postojowe	50/109	3 547	6/25	692	1/75	1 924

Z działalności podstawowej związanej z wynajmem mieszkań, lokali użytkowych, garaży i innych nieruchomości stanowiących własność Stargardzkiego TBS Sp. z o. o., Spółka w 2019 roku osiągnęła przychody w wysokości 7 501 906,42 zł i poniosła koszty związane z kosztami eksploatacji, świadczeń, kosztów administrowania i remontów lokali oraz budynków w wysokości 5 587 982,51 zł. Ponadto Spółka w 2019 roku sprzedała 2 lokale użytkowe i 1 lokal mieszkalny za kwotę 471 383,34 zł. Koszty związane z wytworzeniem sprzedanych lokali wyniosły 401 448,38 zł. Dochody uzyskane z działalności podstawowej muszą pokryć koszty związane ze spłatą odsetek i kapitałów od zaciągniętych kredytów na budowę mieszkań.

C. Windykacja należności

Spółka w celu osiągnięcia jak najefektywniejszej ściągальności opłat za używanie lokali należących do Spółki prowadzi działania windykacyjne, których efekty przedstawia poniższa tabela.

Tabela 3 Windykacja należności w 2019 r. w zasobie własnym Spółki

Wyszczególnienie	Zadłużenie na początek okresu	Umorzenia zaległości	Wymiar	Wpłaty (wraz ze spłatą zaległości)	Zadłużenie na koniec okresu
1	2	3	4	5	6
Zaległość główna	165 237	-	7 008 125	7 108 057	175 154
Zaległości zasądzone i sporne	551 207	-			479 492
RAZEM	716 444	-			654 646

Łączna kwota zadłużenia na 1 stycznia 2019 r. ciężąca na lokalach zasobu własnego Spółki wynosiła 716 444 zł i uległa zmniejszeniu w ciągu 12 miesięcy o kwotę 61 798 zł i na 31 grudnia 2019 r. wynosiła 654 646 zł.

Tabela 4 Zestawienie zaległości w zasobie własnym Spółki w latach 2015-2019 (z zaległościami zasądzonymi i spornymi)

Rok	Zadłużenie na początku okresu	Wymiar (minus wszystkie umorzenia)	Wpłaty	Zadłużenie na koniec okresu	Kwota spłaconych zaległości	Skala wzrostu zadłużenia	
						w zł	w %
1.	2.	3.	4.	5.	6.	7.	8.
2015	665 477	6 412 724	6 353 058	725 143	2 659 486	+59 666	+8,2
2016	725 143	5 537 561	6 579 797	682 907	2 800 557	-42 236	-6,1
2017	682 907	6 779 903	6 820 414	642 396	2 889 551	-40 511	-6,3
2018	642 396	6 879 468	6 909 479	612 385	2 972 016	-30 011	-4,9
2019	612 385	7 008 125	7 108 057	512 453	2 815 320	-99 932	-16,3
2019*	716 444	7 008 125	7 108 057	654 646	2 815 320	-61 798	-8,6

* dane wg zmienionej metody naliczania od 2019 r. – nie uwzględniające nadpłat na kontach lokali

2.1.1.2 Działalność podstawowa związana z umową o zarządzanie i na administrowanie zasobem mieszkaniowym Miasta Stargard

Stargardzkie TBS Sp. z o. o. na podstawie zawartej z Gminą - Miastem:

- 1) **umowy na administrowanie zasobem mieszkaniowym Miasta** wykonuje zadania dotyczące w szczególności nawiązywania i rozwiązywania stosunków najmu lub podnajmu lokali należących do mieszkaniowego zasobu Miasta i wynajętych od innych właścicieli,
- 2) **umowy o zarządzanie** realizuje w szczególności zadania dotyczące:
 - a) zarządzania budynkami i lokalami mieszkalnymi stanowiącymi zasób Miasta, budynkami i lokalami użytkowymi, garażami oraz terenami przyległymi,
 - b) gospodarowania nieruchomościami Miasta,
 - c) wynajmowania lokali i pomieszczeń od innych właścicieli w celu realizacji zadań Miasta w zakresie dostarczania lokali mieszkalnych i pomieszczeń tymczasowych.

Realizacja powyższych zadań odbywa się ze środków finansowych Miasta, które są przekazywane Spółce zgodnie z zawartymi umowami zaliczkowo, co miesiąc, na podstawie zatwierdzonego planu wydatków, z których Spółka rozlicza się po zakończeniu roku obrachunkowego.

2.1.1.2.1 Umowa o zarządzanie

Tabela 5 Koszty wynikające z realizacji umowy o zarządzanie (w zł)

Lp.	Wyszczególnienie	Plan 2019		Wykonanie 2019	
		Ogółem	w tym: lokale użytkowe	Ogółem	w tym: lokale użytkowe
I.	II.	III.	IV.	V.	VI.
A.	Koszty zarządzania i gospodarowania mieniem komunalnym				
1.	Koszty zarządzania mieniem komunalnym	8 075 000	773 529	7 935 690,45	621 627,99
	w tym: VAT	144 644	144 644	116 239,38	116 239,38
2.	Gospodarowanie mieniem komunalnym	595 000	595 000	595 000,00	595 000,00
	w tym: VAT	111 260	111 260	111 260,16	111 260,16
3.	Remonty bieżące bud. komunal.	566 000	24 600	534 145,73	5 021,00
	w tym: VAT	4 600	4 600	938,89	938,89
4.	Zaliczka na pokrycie kosztów zarządzania nieruchom. wspólną z udziałem Miasta	1 326 000	-	1 322 862,44	-
5.	Wpłata na fundusz remontowy we wspólnotach mieszkaniowych	1 436 000	-	1 432 515,56	-
6.	Wydatki razem	11 998 000	1 393 129	11 820 214,18	1 221 648,99
	w tym: VAT	260 504	260 504	228 438,43	228 438,43
7.	Kwota zaliczki otrzymana	-	-	11 998 000,00	-
8.	Nadwyżka środków	-	-	177 785,82	-
B.	Obsługa Targowiska przy ul. Reja	245 000	245 000	214 464,22	214 464,22
	w tym: VAT	45 813	45 813	39 976,51	39 976,51
C.	Remonty majątkowe budynków komunalnych	1 800 000	-	1 777 756,50	-
D.	Modernizacja energetyczna RPO	1 840 000	-	0,00*	-
E.	Pozostałe koszty zarządzania				
1.	Koszty sądowe	25 000	-	0,00	-
2.	Odszkodow. za niedostarczenie lokali socjalnych	30 000	-	30 824,05	-
3.	Koszty wynajmu pomieszczeń tymczasowych	8 000	-	0,00	-
4.	Wydatki razem	63 000	-	30 824,05	-
5.	Kwota zaliczki otrzymana	-	-	55 000,00	-
6.	Nadwyżka środków	-	-	24 175,95	-
F.	Ogółem koszty	15 946 000	-	13 843 258,95	1 436 113,21
	w tym: VAT	306 317	-	268 414,94	268 414,94
	Ogółem otrzymane zaliczki	-	-	14 045 220,72	-
	Ogółem nadwyżka środków	-	-	201 961,77	-

* w wykonaniu nie uwzględnia się kosztów poniesionych na modernizację energetyczną budynków komunalnych, które zostały zapłacone bezpośrednio przez budżet Miasta w wysokości 1 835 154,30 zł

A.1. Zarządzanie mieniem komunalnym

W 2019 roku Spółka sprawowała zarząd nad (stan na 31.12.2019 rok):

- 1) komunalnymi budynkami mieszkalnymi - 122 budynki o powierzchni 34 721 m², w których znajdowały się 682 mieszkania o powierzchni 33 623 m² oraz lokale użytkowe o powierzchni 1 098 m²,
- 2) komunalnymi budynkami użytkowymi i garażami wolnostojącymi - 3 budynki, w których znajdowały się lokale użytkowe o powierzchni 306 m² oraz garaże w kompleksach garażowych o powierzchni 1 030 m²,
- 3) budynkami wspólnot mieszkaniowych z udziałem Miasta - 334 budynki, w których własność Miasta stanowiły 872 lokale mieszkalne o powierzchni 44 767 m², lokale użytkowe o powierzchni 386 m² i garaże o powierzchni 150 m²,

Spółka realizowała także w imieniu Miasta obowiązki właściciela lokali mieszkalnych, lokali użytkowych i garaży we wspólnotach mieszkaniowych nie zarządzanych przez Spółkę. Dotyczyło to 177 komunalnych lokali mieszkalnych o powierzchni 8 970 m², lokali użytkowych o powierzchni 25 m² oraz garaży o powierzchni 90 m², które znajdowały się w 81 budynkach wspólnot będących w obcym zarządzie.

Łącznie zasób Miasta stanowiło 1 731 lokali mieszkalnych o powierzchni 87 360 m², lokale użytkowe o powierzchni 1 815 m², garaże w budynkach o powierzchni 240 m² oraz garaże w kompleksach garażowych o powierzchni 1 030 m².

W 2019 roku na koszty zarządzania mieniem komunalnym poniesiono wydatki w wysokości **7 935 690,45 zł.**

Do kosztów zarządzania mieniem komunalnym budynków i lokali komunalnych zaliczamy koszty: eksploatacji, zarządzania i świadczeń.

Eksploatacja - koszty bezpośrednio ponoszone na rzecz utrzymania w należytym stanie technicznym i estetycznym budynków i lokali komunalnych oraz terenów i urządzeń technicznych związanych z budynkami zgodnie z przeznaczeniem i wymaganiami wynikającymi ze stosownych przepisów. Są to między innymi: naprawy i bieżące konserwacje, utrzymanie porządku i czystości, utrzymanie terenów zielonych, energia dla potrzeb części wspólnych nieruchomości, pogotowie lokatorskie, usługi kominiarskie i inne.

Zarządzanie - wydatki ponoszone przez Stargardzkie TBS Sp. z o. o. na zarządzanie nieruchomościami komunalnymi, w tym m.in. wydatki administracyjne, wynagrodzenia pracowników.

Świadczenia - koszty związane z dostawą energii cieplnej, zimnej i ciepłej wody, gazu, wywozu nieczystości stałych jak i pozostałych usług świadczonych przez dostawców zewnętrznych na rzecz najemców. Obciążenia z tytułu świadczeń są uzależnione od faktycznego zużycia oraz kosztu jednostkowego zużytego składnika.

A.2. Gospodarowanie mieniem komunalnym

Gospodarowanie mieniem komunalnym obejmuje utrzymanie i przygotowanie do sprzedaży komunalnych nieruchomości gruntowych zabudowanych i niezabudowanych, garaży, lokali mieszkalnych i użytkowych, wydzierżawianie terenów przeznaczonych pod: obiekty handlowe, garaże, uprawę warzyw i grunty rolne. Obejmuje również przygotowywanie i przeprowadzanie

procedury przetargowej, uwalnianie terenów przeznaczonych do zbycia, utrzymanie porządku i czystości.

Do kosztów gospodarowania mieniem komunalnym zalicza się koszty związane ze sprzedażą, dzierżawą i eksploatacją ww.nieruchomości. Koszty z tego tytułu wyniosły w 2019 r. **595 000 zł.**

W 2019 roku sprzedano 37 lokali mieszkalnych, w tym 35 ich najemcom, a pozostałe 2 w przetargach, z czego 25 lokali za gotówkę a 12 lokali na raty. Z wpływów ze sprzedaży mieszkań wraz z pozostałymi przychodami i ratami z wcześniejszej sprzedaży lokali mieszkalnych ich najemcom, uzyskano kwotę 1 025 954,35 zł brutto.

Tabela 6 Sprzedaż lokali mieszkalnych ich najemcom i w przetargach wraz z uzyskanymi z niej przychodami

Lp.	Wyszczególnienie	Wartość brutto (zł)	Liczba (sztuk)
1.	2.	3.	4.
1.	Sprzedaż mieszkań za gotówkę:	531 456,43	25
	a) najemcom lokali	408 946,43	23
	b) w przetargu	122 510,00	2
2.	Sprzedaż mieszkań na raty (1 rata)	65 860,80	12
3.	Sprzedaż i oddanie w użytkowanie wieczyste udziałów w gruncie	53 996,95	
4.	Koszty wyceny i geodezji	43 723,94	
5.	Raty za wcześniej sprzedane lokale	309 703,06	
6.	Odsetki od sprzedaży ratalnej	20 753,06	
7.	Odsetki za zwłokę	459,99	
8.	Razem	1 025 954,35	37

Tabela 7 Wykaz sprzedanych mieszkań wraz z gruntem w przetargu wraz z kwotami sprzedaży

Lp.	Adres	Powierzchnia mieszkania (m ²)	Kwota (zł)
1.	Spokojna 3/1A	66,27	111 000,00
2.	Główna 17/3A	16,39	11 510,00
3.	Razem		122 510,00

Ze sprzedaży nieruchomości komunalnych w 2019 roku Gmina-Miasto Stargard uzyskała przychody w wysokości 5 202 229,35 zł brutto.

Tabela 8 Przychody ze sprzedanych nieruchomości komunalnych

Wyszczególnienie	Ilość (udział)	Pow. gruntu (ha i m ²)	Wartość brutto (zł)
I. Grunty ogółem, w tym:	100	10,5969 ha	4 795 243,23
1. Zbycie gruntów na własność	80	9,1937 ha	4 648 943,23
a) działki na powiększenie	21	1,1743 ha	569 631,83
b) działka pod zabudowę mieszkalną jednorodzinną	1	0,1310 ha	354 000,00
c) działka pod zabudowę mieszkalną wielorodzinną	1	0,0818 ha	221 400,00
d) działka pod zabudowę produkcyjną - składową	9	7,0046 ha	3 503 911,40
e) działki pod lokalami mieszkalnymi w przetargu - udziały	(41/1000) (100/1000)	0,0065 ha 0,0064 ha	0,00
f) działka zabudowana domem i budynkiem gospodarczym (Osowo)	1	0,3100 ha	0,00
g) działka rolna (Osowo)	1	0,2800 ha	0,00
h) działki pod lokalami mieszkal. w drodze bezprzetarg.	44	0,1991 ha	0,00
2. Oddanie gruntu w użytkowanie wieczyste – udziały w działkach pod lokalami mieszkalnymi zbytymi w drodze bezprzetarg.	19	0,0527 ha	0,00
3. Sprzedaż prawa własności na rzecz użytk. wieczystego	1	1,3505 ha	146 300,00
II. Wpływy za nieruch. kupione na raty w poprzednich latach	-	-	394 644,17
III. Odsetki od sprzedaży	-	-	12 341,95
Razem	-	-	5 202 229,35

Pozostałe transakcje

Odpłatne nabycie na rzecz Gminy-Miasta Stargard od osoby fizycznej działki nr 166/37 obr. 1 o powierzchni 0,0016 ha.

W 2019 roku z dzierżawy gruntów, najmu, użytkowania i użyczenia uzyskano kwotę 2 022 998,54 zł brutto.

Tabela 9 Szczegółowe zestawienie wartości wynikających z podpisanych umów najmu, dzierżawy, użytkowania i użyczenia

Lp.	Wyszczególnienie	Wartość brutto (zł)
1.	Tereny pod dział. handlowo-usługową oraz na cele inne (np. pod schody, parkingi, osłony śmietnikowe)	600 279,36
2.	Tereny pod uprawy rolne	429 102,82
3.	Tereny pod uprawę warzyw	37 493,04
4.	Tereny targowiska miejskiego przy ul. Reja - Słowackiego	214 464,22
5.	Tereny pod placem handlowym przy ul. Płatnerzy	12 309,40
6.	Tereny pod garaże	471 479,51
7.	Najem garaży	105 634,71
8.	Lokale użytkowe komunalne	142 419,16
9.	Lokale użytkowe użyczone	2 096,89
10.	Odsetki od dzierżawy	7 537,43
11.	Koszty upomnienia	182,00
12.	Razem	2 022 998,54

Poza planowanymi dochodami w 2019 roku Spółka przekazała do Miasta także środki w wysokości 231 688,72 zł. Składają się na nie środki pochodzące ze zwrotów od lokatorów za zamontowane urządzenia podczas modernizacji budynków komunalnych, które wykraczały poza zakres prac modernizacyjnych w wysokości 5 686,50 zł oraz odszkodowanie za bezumowne użytkowanie gruntów rolnych przez Dutch Farmer i za bezumowne użytkowanie działki 255/3 przez osobę fizyczną w wysokości 226 002,22 zł.

A.3. Remonty bieżące budynków i lokali komunalnych

Remonty bieżące budynków i lokali komunalnych (w tym lokali komunalnych znajdujących się w budynkach wspólnot mieszkaniowych) przeprowadzone w 2019 roku zamknęły się kwotą 534 145,73 zł.

Szczegółowe informacje dotyczące remontów bieżących znajdują się w ust. 2.1.3.

A.4. Zaliczki na pokrycie kosztów eksploatacji częściami wspólnymi we wspólnotach mieszkaniowych z udziałem Miasta

Miasto jako właściciel lokali komunalnych uiszcza zaliczki związane z kosztami zarządu częściami wspólnymi we wspólnotach mieszkaniowych z udziałem Miasta, które są przeznaczone na:

- remonty bieżące i konserwacje części wspólnych,
- utrzymanie porządku i czystości części wspólnych,
- dostawę energii dotyczącej części wspólnej,
- ubezpieczenia,
- koszty administrowania.

Wysokość wnoszonych zaliczek jest wynikiem uchwalonych stawek na zebraniach wspólnot. W 2019 roku wpłacone zaliczki zgodnie z uchwałami wspólnot mieszkaniowych na pokrycie kosztów eksploatacji wyniosły **1 322 862,44 zł**.

A.5. Wpłaty na fundusz remontowy we wspólnotach mieszkaniowych

Każda wspólnota mieszkaniowa gromadzi środki finansowe na przyszłe remonty. W związku z tytułem własności lokali komunalnych we wspólnotach mieszkaniowych Miasto jest zobowiązane do wnoszenia zaliczki na fundusz remontowy. W 2019 roku wpłacone zaliczki na fundusz remontowy wyniosły 1 432 515,56 zł, co wynikało z wysokości przyjętych przez wspólnoty mieszkaniowe stawek na fundusze remontowe.

B. Obsługa Targowiska przy ul. M. Reja

Wydatki poniesione na obsługę Targowiska w 2019 roku wyniosły 214 464,22 zł. Mniejsze koszty eksploatacji targowiska wynikają z obniżki o 20 % stawki za dzierżawę terenów pod pawilonami, przez co uzyskano mniejsze wpływy z tego tytułu i tym samym mniejsze środki zostały przekazane z budżetu Miasta do Stargardzkiego TBS w ramach rekompensaty za poniesione koszty na remont targowiska.

C. Remonty majątkowe budynków i lokali komunalnych

W 2019 roku wykonano remonty na kwotę 1 777 756,50 zł. Ponadto wykonano prace remontowe w wysokości 21 743,44 zł, które zostały zapłacone bezpośrednio z budżetu Miasta.

Szczegółowe informacje o remontach majątkowych zawarto w ust. 2.1.3.

D. Modernizacja energetyczna RPO

W 2019 roku Stargardzkie TBS Sp. z o.o. przeprowadziło w dwóch budynkach komunalnych przy ul. Ks. Bogusława IV 22 i H. S. Czarnieckiego 19 modernizację energetyczną z udziałem środków pozyskanych z Regionalnego Programu Operacyjnego Województwa Zachodniopomorskiego 2014-2020 Oś Priorytetowa Gospodarka Niskoemisyjna, Działanie 2.8 Modernizacja energetyczna

wielorodzinnych budynków mieszkaniowych w ramach strategii ZIT dla Szczecińskiego Obszaru Metropolitalnego na projekt pn: „Modernizacja energetyczna przez Stargardzkie TBS Sp. z o. o. wielorodzinnych budynków mieszkaniowych Gminy-Miasta Stargard przy Placu Świętego Ducha 26 i ulicach Ks. Bogusława IV 22, H.S. Czarnieckiego 19, M. Konopnickiej 8, Wojska Polskiego 78a w Stargardzie”.

Ogólna wartość przeprowadzonych modernizacji energetycznych w budynkach wyniosła 1 835 154,30 zł brutto i w całości została zapłacona bezpośrednio z budżetu Miasta.

Szczegółowe informacje o modernizacji energetycznej zawarto w ust. 2.1.3.

E.1. Koszty sądowe

Stargardzkie TBS w ramach umowy o zarządzanie prowadzi windykację sądową i egzekucyjną. Koszty sądowe związane z wynajmem lokali stanowiących własność Miasta pozostające do rozliczenia w ramach ww. umowy to różnica pomiędzy kosztami poniesionymi przez Stargardzkie TBS na opłaty związane z postępowaniami sądowymi i egzekucyjnymi a przychodami uzyskanymi z tego tytułu. W 2019 roku przychody ze zwrotów za koszty sądowe nie tylko pokryły poniesione koszty sądowe ale osiągnięto z tego tytułu nadwyżkę, tym samym niewykorzystane środki w wysokości 25 000,00 zł zostały zwrócone do budżetu Miasta. Ponadto osiągnięta nadwyżka w kwocie 17 319,74 zł, zostanie zwrócona do budżetu Miasta w oddzielnym rozliczeniu.

E.2. Odszkodowanie za niedostarczenie lokali socjalnych

W 2019 roku Gmina-Miasto poniosła koszty wobec właścicieli lokali mieszkalnych zajmowanych przez lokatora z orzeczoną prawem do mieszkania socjalnego lub zamiennego. Roszczenia odszkodowawcze wypłacone zostały z powództwa PKP, AMW i osoby fizycznej, z AMW zawarto ugodę pozasądową natomiast z osobą fizyczną zawarto ugodę sądową. Koszty poniesione na roszczenia odszkodowawcze w 2019 roku wyniosły 30 824,05 zł.

E.3. Koszty wynajmu pomieszczeń tymczasowych

W 2019 roku koszty wynajmu nie wystąpiły ponieważ Stargardzkie TBS utworzyło zasób pomieszczeń tymczasowych w zasobie komunalnym i nie było potrzeby wynajmowania ich u zewnętrznych podmiotów.

2.1.1.2.2 Umowa na administrowanie zasobem mieszkaniowym Miasta

Zgodnie z zawartą umową na administrowanie zasobem mieszkaniowym Miasta oraz umowami najmu przez Miasto od Stargardzkiego TBS lokali w celu podnajmu, zadaniem Stargardzkiego TBS Sp. z o. o. jest:

- 1) sporządzanie i weryfikacja każdego roku listy osób uprawnionych do przydziału mieszkań komunalnych,
- 2) zawieranie umów najmu z tytułu realizacji niżej wymienionych list, wykazów i rejestrów:
 - wykaz osób zamieszkujących w budynkach i lokalach do uwolnienia, uprawnionych do przydziału lokalu zamiennego z mieszkaniowego zasobu Miasta Stargard w 2019 roku,

- lista osób uprawnionych do przydziału lokali mieszkalnych docelowych pozyskanych przez Miasto do zasiedlenia w 2019 roku,
 - lista osób uprawnionych do przydziału lokali socjalnych pozyskanych przez Miasto do zasiedlenia w 2019 roku,
 - rejestr wyroków sądowych orzekających eksmisję z prawem do najmu socjalnego lokalu,
 - rejestr wyroków sądowych orzekających eksmisję bez prawa do najmu socjalnego lokalu,
 - rejestr osób oczekujących na zamianę „z urzędu” w roku 2019,
- 3) wypowiedzanie umów najmu i rozwiązywanie stosunku najmu,
 - 4) zaspokajanie potrzeb mieszkaniowych na czas określony w przypadkach losowych,
 - 5) prowadzenie ewidencji zasobu mieszkaniowego Miasta.

Na realizację wyżej wymienionych zadań w 2019 roku Spółka otrzymała od Miasta 510 000,00 zł.

Od 2008 roku realizowany jest system najem – podnajem polegający na zawieraniu przez Miasto ze Stargardzkim TBS Sp. z o.o. umów najmu lokali wybudowanych przez Stargardzkie TBS w celu ich dalszego podnajmowania za czynsz ustalony dla mieszkańców komunalnych osobom uprawnionym do najmu mieszkania komunalnego. Miasto w 2019 roku z tytułu podnajmu najemcom 357 lokali uzyskało 1 911 056,20 zł przychodu, jednocześnie wnosząc czynsz do Spółki w wysokości 2 169 378,52 zł. Podnajemcy tych mieszkań, podobnie jak najemcy mieszkań komunalnych, mogą starać się o obniżki czynszów, które są uzależnione od ich dochodów. Obniżka przyznawana jest na 12 miesięcy, w połowie okresu następuje weryfikacja dochodów uprawniających do obniżki. Po upływie roku obniżka może być przedłużona na kolejne 12 miesięcy. Obniżkę przyznaje się stosownie do powierzchni normatywnej lokalu w rozumieniu przepisów o dodatkach mieszkaniowych.

Tabela 10 Koszty ponoszone przez Miasto na administrowanie oraz opłaty czynszowe z tytułu najmu lokali w zasobie Stargardzkiego TBS w 2019 r.

Lp.	Wyszczególnienie	Plan 2019 (w zł)	Wykonanie za 2019 rok (w zł)
1.	Koszty administrowania	510 000,00	510 000,00
2.	Opłaty czynszowe z tytułu najmu	2 277 000,00	2 169 378,52
3.	Ogółem koszty	2 787 000,00	2 679 378,52
4.	Kwota otrzymanej zaliczki	-	2 679 378,52

W wyniku realizacji umowy na administrowanie zasobem mieszkaniowym Miasta, dokonywany jest przydział mieszkań komunalnych i mieszkań z zasobów Spółki będących w dyspozycji Miasta. Łączna liczba osób oczekujących na przydział mieszkania komunalnego z wszystkich list i wykazów na 01.01.2019 roku wynosiła 588 osób (gospodarstw domowych jedno lub wieloosobowych) z czego:

- 1) 226 rodzin oczekujących na przydział lokalu mieszkalnego docelowego z listy,
- 2) 123 rodziny oczekujące na przydział lokalu w ramach najmu socjalnego z listy,
- 3) 233 rodziny oczekujące na przydział lokalu w ramach najmu socjalnego z rejestru wyroków sądowych,
- 4) 6 rodzin oczekujących na lokale zamienne (budynki do uwolnienia).

Poza tym po weryfikacji przeprowadzonej w I kwartale 2019 r. 66 rodzin znajdowało się w rejestrze osób oczekujących na zamianę mieszkania z urzędu i 54 na zamianę między stronami.

W 2019 r. 115 lokali komunalnych było w dyspozycji wynajmującego do zasiedlenia, z tego pozyskano 79 lokali w wyniku uwolnień w 2019 r. (w tym 7 lokali z budynków do uwolnienia), a 36 lokali pozostało niezasiedlonych (w trakcie remontu i przeznaczonych do sprzedaży) z 2018 roku.

Lokali Spółki będących w dyspozycji Miasta w 2019 r. do zasiedlenia było 36 (2 lokale do zasiedlenia pozostały z 2018 roku i 34 lokale pozyskano do zasiedlenia w 2019 roku z czego 23 lokale pozyskane zostały w wyniku oddania do zasiedlenia budynku przy ul. Andersa 29).

Wolne lokale w liczbie 75 rozdysponowano w następujący sposób:

- 1) rodzinom oczekującym na lokale mieszkalne z listy – 17 lokali komunalnych + 3 lokale z zasobów Spółki,
- 2) rodzinom oczekującym na lokale w ramach najmu socjalnego – 19 lokali komunalnych (3 lokale z listy, 16 lokali z rejestru wyroków),
- 3) rodzinom oczekującym na lokale zamienne (budynki do uwolnienia) – 0 lokali socjalnych + 2 lokale docelowe + 3 lokale z zasobu Spółki,
- 4) rodzinom oczekującym na zamianę „z urzędu” – 11 lokali komunalnych + 16 lokali z zasobów Spółki,
- 5) 1 lokal wspomagany w ramach najmu socjalnego, komunalny,
- 6) 3 lokale z zasobów Spółki w ramach programu „Na Start”, w tym: 2 lokale Etap I + 1 lokal Etap II.

28 rodzinom przydzielono lokale w ramach eksmisji w miejscu.

Dla 2 osób wyrażono zgodę na zamianę mieszkań między stronami.

2 lokale mieszkalne zbyto w drodze przetargu.

35 lokali mieszkalnych zbyto w drodze bezprzetargowej.

31 grudnia 2019 roku do zasiedlenia pozostało:

- 56 lokali komunalnych z czego: 50 lokali komunalnych będących w trakcie remontu lub przeznaczonych do samodzielnego remontu oraz 6 lokali komunalnych przeznaczonych do zbycia w drodze przetargu,
- 11 lokali do zasiedlenia z zasobu Spółki powstałych przy udziale finansowym Miasta Stargard.

2.1.1.2.3 Wydatki Miasta - ogółem

Tabela 11 Zestawienie wydatków Miasta

Lp.	Wyszczególnienie	Plan 2019 rok (zł)	Wykonanie 2019 rok (zł)	Wsk. % 4 : 3
1.	2.	3.	4.	5.
1.	Umowa o zarządzanie	15 946 000	13 843 258,95*	86,81
2.	Umowa na administrowanie i wynajem lokali od Stargardzkiego TBS Sp. z o.o.	2 787 000	2 679 378,52	96,14
3.	Wydatki ogółem	18 733 000	16 527 261,23	88,23

* wykonanie nie obejmuje wydatków na modernizację energetyczną budynków komunalnych w wysokości 1 835 154,30 zł, które zostały zapłacone bezpośrednio z budżetu Miasta. Po uwzględnieniu tych kosztów wykonanie wynosiłoby 15 678 413,25 zł i stanowiłoby 98,32 % zakładanego planu.

2.1.1.2.4 Dochody Miasta - ogółem

Dochody Miasta realizowane są przez Stargardzkie TBS Sp. z o. o. na podstawie zawartych umów. Na dochody składają się opłaty bieżące z lokali mieszkalnych i socjalnych z tytułu czynszu i świadczeń, z opłat bieżących z tytułu dzierżawy lokali użytkowych, garaży i gruntów, ze sprzedaży mienia komunalnego oraz z windykacji zaległości i należnych rat.

Tabela 12 Zestawienie dochodów Miasta

Lp.	Wyszczególnienie	Plan brutto 2019 rok (zł)	Wykonanie brutto 2019 rok (zł)	Wsk. % 4 : 3
1.	2.	3.	4.	5.
1.	Czynsze komunalne z odsetkami	10 914 000	11 240 575,23	102,99
2.	Sprzedaż mienia komunalnego	10 699 000	6 228 183,70	58,21
3.	Dzierżawa	1 986 515	2 022 998,54	101,84
4.	Pozostałe wpływy	-	231 688,72	-
5.	Dochody	23 599 515	19 723 446,19	83,58

2.1.1.2.5 Windykacja należności Miasta

W stosunku do osób, które mają problemy w ponoszeniu opłat z tytułu użytkowania lokali komunalnych Spółka prowadzi działania windykacyjne zmierzające do odzyskania należności oraz do uwolnienia zajmowanych przez dłużników lokali. Jednocześnie Spółka osobom, które wyrażą chęć uregulowania zadłużenia udziela ulg w ich spłacie, co jednocześnie przeciwdziała eksmisji tych osób i daje możliwość przywrócenia tytułów najmu po spłacie zadłużenia.

Łączna kwota zadłużenia na 1 stycznia 2019 r. ciężąca na lokalach mieszkalnych należących do zasobu Gminy – Miasta Stargard wynosiła 11 958 367 zł i zmniejszyła się w ciągu roku o kwotę 4 841 zł i na 31 grudnia 2019 r. wynosiła 11 953 526 zł.

Tabela 13 Windykacja należności w 2019r. w zasobie Gminy – Miasta Stargard

Typy umowy		Zadłużenie na początek okresu 01.01.2019	Umorzenia zaległości	Wymiar	Wpłaty (wraz ze spłatą zaległości)	Zadłużenie na koniec okresu 31.12.2019
1.		2.	3.	4.	5.	6.
Najem lokali komunalnych	Zaległość główna	2 233 127	16 772	10 893 435	10 934 855	2 226 119
	Zaległości zasądzone i sporne	9 725 240	33 569			9 727 407
	Razem	11 958 367	50 341			11 953 526

Z ogólnej kwoty zaległości na 31 grudnia 2019 r. kwota 1 424 609 zł objęta jest uzgodnieniami wobec wierzyciela, tj. zawarte są porozumienia z dłużnikami w sprawie spłaty zaległości. W 2019 r. umorzono kwotę 104 217 zł, co wynikało głównie z tytułu śmierci dłużników lub ich umieszczenia w domach pomocy społecznej lub z tytułu zrealizowania kontraktów socjalnych zawartych w ramach funkcjonującego do 2017 r. programu pomocy osobom zagrożonym eksmisją.

W 2019 r. w wyniku działań egzekucyjnych przeprowadzono 10 eksmisji, natomiast 69 rodzinom przedstawiono ofertę zawarcia umowy najmu lokalu socjalnego zgodnie z ich uprawnieniem wynikającym z wyroków eksmisyjnych.

Tabela 14

Zestawienie zaległości w zasobie Gminy – Miasta Stargard w latach 2015-2019
(z zaległościami zasądzonymi i spornymi)

Rok	Zadłużenie na początku okresu	Wymiar (minus wszystkie umorzenia)	Wpłaty	Zadłużenie na koniec okresu	Skala wzrostu zadłużenia	
1.	2.	3.	4.	5.	w zł	w %
2015	10 857 245	11 184 565	10 675 851	11 365 959	+508 714	+4,7
2016	11 365 959	11 129 357	10 854 901	11 640 415	+274 456	+2,5
2017	11 640 415	10 955 467	10 977 688	11 618 194	-22 221	-0,2
2018	11 618 194	10 871 255	10 826 835	11 662 614	+44 420	+0,4
2019	11 662 614	10 843 094	10 934 855	11 570 854	-91 760	-0,8
2019*	11 958 267	10 843 094	10 934 855	11 953 526	-4 841	-0,04*

* dane wg zmienionej metody naliczania od 2019 r. – nie uwzględniające nadpłat na kontach lokali

2.1.2. Działalność dodatkowa

Stargardzkie TBS Sp. z o.o. oprócz działalności podstawowej prowadzi działalność dodatkową w wyniku, której uzyskuje przychody i ponosi koszty. Do działalności dodatkowej w Spółce należą usługi wykonywane przez Zakład Usług Technicznych oraz zarządzanie wspólnotami mieszkaniowymi. Ponadto Spółka uzyskuje przychody, które są zwrotami za wcześniej poniesione koszty na rzecz innych podmiotów.

Przychody z działalności Zakładu Usług Technicznych i refakturowania wyniosły 306 106,79 zł a koszty 293 130,52 zł, zysk wyniósł 12 976,27 zł.

Zarządzanie wspólnotami mieszkaniowymi polega na bieżącej jej obsłudze, proponowaniu właścicielom podejmowania działań, które mają za zadanie zapewnienie racjonalnej gospodarki, tworzenie planów gospodarczych, realizowaniu uchwał podjętych przez wspólnoty mieszkaniowe i realizację remontów budynków wspólnoty mieszkaniowej.

Właściciele wspólnot wnoszą co miesiąc opłaty na utrzymanie części wspólnych (zaliczki na eksploatację i wpłaty na fundusz remontowy oraz zaliczki na dostawę mediów). Zaliczki są rozliczane na koniec roku i przedkładane do akceptacji na zebraniach wspólnot mieszkaniowych.

W 2019 roku Stargardzkie TBS Sp. z o.o. zarządzało:

- 1) budynkami wspólnot mieszkaniowych z udziałem Miasta,
- 2) budynkami wspólnot mieszkaniowych bez udziału Miasta.

Spółka w 2019 roku sprawowała zarząd nad 334 budynkami wspólnot mieszkaniowych z udziałem Miasta o powierzchni 184 867 m². Znajdowało się w nich 3 497 lokali mieszkalnych o powierzchni 179 065 m², lokale użytkowe o powierzchni 5 241 m² i garaże o powierzchni 561 m². Własność stanowiły 2 625 lokale mieszkalne o powierzchni 134 298 m², lokale użytkowe o powierzchni 4 855 m² i garaże o powierzchni 411 m².

W 2019 roku Spółka zarządzała także 134 budynkami wspólnot mieszkaniowych stanowiącymi w całości własność prywatną, z 793 lokalami mieszkalnymi o powierzchni 44 804 m², lokalami użytkowymi o powierzchni 4 728 m² i garażami o powierzchni 32 m².

Łącznie Spółka sprawowała obowiązki zarządcy wobec 468 budynków wspólnot mieszkaniowych, w których zasób należący do właścicieli stanowiło 3 418 lokali mieszkalnych o powierzchni 179 102 m², lokale użytkowe o powierzchni 9 583 m² oraz garaże o powierzchni 443 m².

W 2019 roku Stargardzkie TBS Sp. z o. o. zrealizowało dla 29 wspólnot mieszkaniowych 33 remonty, które polegały głównie na dociepleniu ścian budynków w celu zmniejszenia zapotrzebowania na energię dostarczaną do ogrzania mieszkań, pokryć dachowych, instalacji c.o. i c.w. oraz izolacji poziomej i pionowej. Prace remontowe finansowane były ze środków własnych wspólnoty jak i kredytu inwestorskiego zaciągniętego w banku. W całym 2019 roku wykonano remonty na kwotę 5 230 084 zł, z czego 4 185 127 zł stanowiły kredyty. Opis remontów wspólnot mieszkaniowych znajduje się w ust. 2.1.3.

Spółka z zarządzania wspólnotami mieszkaniowymi w 2019 roku uzyskała 2 080 764,09 zł przychodów i poniosła koszty w wysokości 2 065 328,80 zł, zysk z tego tytułu wyniósł 15 435,29 zł.

2.1.3. Działalność remontowa

2.1.3.1 Działalność remontowa dotycząca zasobu Stargardzkiego TBS Sp. z o. o.

Stargardzkie TBS Sp. z o. o. w 2019 roku w wyniku działalności remontowej poniosło koszty w wysokości 202 013,22 zł, z czego remonty wykonane w systemie zleconym wyniosły 141 555,50 zł, a remonty wykonane w systemie gospodarczym wyniosły 60 457,72 zł.

Tabela 15 Remonty budynków i lokali Stargardzkiego TBS Sp. z o. o. w 2019 rok (w zł)

Lp.	Rodzaj robót	Plan 2019	Wykonanie 2019
I.	System zlecony	117 752	141 555,50
1.	Wymiana wodomierzy i ciepłomierzy w budynku przy ul. Śniadeckiego 1, 3, 11	54 599	54 599,40
2.	Wymiana wodomierzy i ciepłomierzy w budynku przy ul. Śniadeckiego 5 i Tańskiego 10	37 723	0,00
3.	Roboty awaryjne	25 430	41 596,10
4.	Remonty balkonów w budynku przy ul. Przedwiośnie 79-83	0	45 360,00
II.	System gospodarczy (drobne roboty remontowe i instalacyjne w budynkach i lokalach)	52 248	60 457,72
III.	Ogółem	170 000	202 013,22

2.1.3.2 Działalność remontowa dotycząca zasobu komunalnego

Remonty bieżące budynków i lokali komunalnych

Remonty bieżące budynków i lokali komunalnych (w tym lokali komunalnych znajdujących się w budynkach wspólnot mieszkaniowych) przeprowadzone w 2019 roku zamknęły się kwotą 534 145,73 zł. Główna część robót remontowych (67,21 %) wykonana została systemem zleconym. Wykonawcy zostali wyłonieni w postępowaniach zgodnie z ustawą o zamówieniach publicznych obowiązującymi w Spółce procedurami. Pozostałą część remontów wykonała ekipa remontowa Spółki.

Tabela 16 Remonty bieżące budynków i lokali komunalnych w 2019 rok (w zł)

Lp.	Rodzaj robót	Plan 2019	Wykonanie 2019	w tym: w budynkach wspólnot mieszkaniowych z udziałem Miasta
I.	System zlecony	366 000	359 003,70	133 454,96
1.	Roboty zduńskie	146 000	117 991,37	67 394,99
2.	Program małych ulepszeń	60 000	59 679,72	42 927,50
	Roboty awaryjne, w tym:	160 000	181 332,61	23 132,47
1.1.	roboty stolarskie polegające na drobnych naprawach stolarki okiennej, drzwiowej, podłogowej	-	51 558,97	11 712,00
2.1.	roboty ogólnobudowlane obejmujące między innymi			
3.	uszczelnianie kominów, roboty murarskie i malowanie	-	100 829,68	9 120,47
3.1.	roboty wodno-kanalizacyjne oraz instalacji gazowych obejmujące między innymi naprawy pionów wodno-kanalizacyjnych, naprawy instalacji gazowych	-	28 943,96	2 300,00
II.	System gospodarczy (drobne roboty remontowe i instalacyjne w budynkach i lokalach)	200 000	175 142,03	60 883,34
III.	Ogółem	566 000	534 145,73	194 338,30

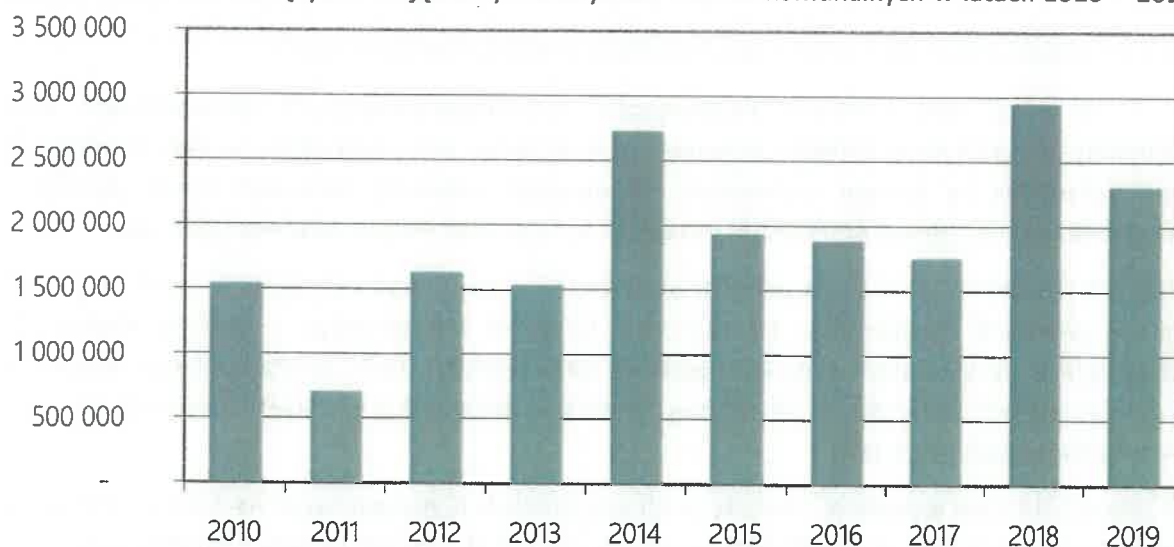
Remonty majątkowe budynków i lokali komunalnych

W 2019 roku wykonano remonty na kwotę 1 777 756,50 zł., ponadto wykonano prace remontowe w wysokości 21 743,44 zł, które zostały zapłacone bezpośrednio z budżetu Miasta.

Tabela 17 Zestawienie ilościowo-wartościowe przeprowadzonych remontów majątkowych

Lp.	Rodzaj robót	Wykonanie 2019
1.	Wymiana instalacji wodno-kanalizacyjnych w budynkach	15 124,81
2.	Wymiana stolarki okiennej w lokalach komunalnych	169 384,78
3.	Wykonanie toalet w 41 lokalach komunalnych	690 213,72
4.	Budowa komórek lokatorskich przy ul. Jagiellońskiej	41 040,00
5.	Modernizacja 17 wolnych lokali	219 056,65
6.	Wykonanie instalacji gazowych w budynkach	89 502,39
7.	Wykonanie instalacji co i cwu w lokalach	181 556,73
8.	Wymiana instalacji elektrycznej w budynkach	74 844,00
9.	Wykonanie wymiany pokrycia dachowego, WLZ, instalacji wod.-kan. i remont klatki schodowej w budynku przy ul. Bogusława IV 22	127 610,30
10.	Wykonanie remontu klatki schodowej, wymiana WLZ i instalacji wod.-kan. w budynku przy ul. Czarnieckiego 19	169 423,18
Razem		1 777 756,56

Wartość remontów bieżących i majątkowych budynków i lokali komunalnych w latach 2010 – 2019



Modernizacja energetyczna RPO

W 2019 roku Stargardzkie TBS Sp. z o.o. przeprowadziło w dwóch budynkach komunalnych przy ul. Ks. Bogusława IV 22 i H. S. Czarnieckiego 19 modernizację energetyczną z udziałem środków pozyskanych z Regionalnego Programu Operacyjnego Województwa Zachodniopomorskiego 2014-2020, Oś Priorytetowa Gospodarka Niskoemisyjna, Działanie 2.8 Modernizacja energetyczna wielorodzinnych budynków mieszkaniowych w ramach strategii ZIT dla Szczecińskiego Obszaru Metropolitalnego

na projekt pn: „Modernizacja energetyczna przez Stargardzkie TBS Sp.z o.o. wielorodzinnych budynków mieszkaniowych Gminy-Miasta Stargard przy Placu Świętego Ducha 26 i ulicach Ks. Bogusława IV 22, H.S. Czarnieckiego 19, M. Konopnickiej 8, Wojska Polskiego 78a w Stargardzie”.

W ramach modernizacji energetycznej wykonano:

- docieplenie ścian zewnętrznych,
- ocieplenie ścian piwnicy powyżej gruntu,
- ocieplenie stropodachu pełnego,
- wymianę okien na kłatkach schodowych i w mieszkaniach,
- wymianę okien piwnicznych i na poddaszu,
- wymianę części stolarki drzwiowej zewnętrznej,
- demontaż indywidualnych źródeł ogrzewania, grzejników, instalacji ciepłej wody i zastąpienie instalacją centralnej ciepłej wody użytkowej wyposażonej w przewody cyrkulacyjne,
- montaż nowych grzejników, rur, zaworów regulacyjnych podpionowych, zaworów termostatycznych i powrotnych przy grzejnikach, odpowietrzników na pionach,
- montaż indywidualnych liczników ciepła dla każdego lokalu mieszkalnego.

Oprócz wykonanej modernizacji energetycznej w budynkach przeprowadzono dodatkowe prace remontowe jak: wymiana pokrycia dachowego, remont klatki schodowej, wydzielenie łazienki, wymiana instalacji WLZ, wymiana instalacji wodno-kanalizacyjnej i wymiana instalacji gazowej.

Ogólna wartość przeprowadzonych modernizacji energetycznych w budynkach wyniosła 1 835 154,30 zł brutto i w całości została zapłacona bezpośrednio z budżetu Miasta.

2.1.3.3 Działalność remontowa dotycząca budynków wspólnot mieszkaniowych

W 2019 roku realizacja przedsięwzięć termomodernizacyjnych prowadzonych przez wspólnoty mieszkaniowe polegała głównie na dociepleniu ścian budynków w celu zmniejszenia zapotrzebowania na energię dostarczaną do ogrzania mieszkań, natomiast prace remontowe to głównie remonty pokryć dachowych, instalacji c.o. i c.w. oraz izolacje poziome i pionowe.

Głównym źródłem finansowania przedsięwzięć termomodernizacyjnych i remontowych były środki własne wspólnot zgromadzone na rachunku funduszu remontowego i kredyty inwestorskie zaciągnięte w banku maksymalnie do wysokości 100% wartości robót. Spłata kredytów odbywa się w różnym okresie, nawet do 20 lat. Umowy kredytowe dopuszczają możliwość wcześniejszych spłat kredytu bez dodatkowych opłat.

W całym 2019 roku wykonano remonty w 29 wspólnotach mieszkaniowych na kwotę 5 230 084 zł, które finansowane były w sposób następujący: 4 185 127 zł – kredyt (w tym 3 kredyty remontowe

752 336 zł z premią remontową w wysokości 144 198 zł) oraz 1 044 957 zł – środki własne wspólnot. W 29 wspólnotach mieszkaniowych wykonano 33 remonty:

- 4 remonty rozpoczęto w 2018 roku, a zakończono w 2019 roku, ich koszt wyniósł 741 289 zł z czego 609 000 zł to kredyty, a 132 289 zł stanowiły środki własne wspólnot,
- 26 remontów zrealizowano w 2019 roku na kwotę 3 081 139 zł, z czego 2 460 474 zł to kredyty (w tym 1 kredyt remontowy na kwotę 356 683 zł z premią remontową w wysokości 67 153 zł) i 82 048 zł środki własne wspólnot,
- 3 remonty rozpoczęto w 2019 roku, a zakończą się w roku 2020; ich koszt wyniesie 1 407 656 zł z czego 1 115 653 zł to kredyt (w tym 2 kredyty remontowe na kwotę 395 653,00 zł z premią remontową w wysokości 77 045 zł) i 292 003 zł stanowią będą środki własne wspólnot.

W roku 2019 rozpoczęto przygotowania do przedsięwzięć remontowych planowanych we wspólnotach mieszkaniowych na 2020 rok.

Tabela 18 Wykaz przeprowadzonych w 2019 roku termomodernizacji i remontów w budynkach wspólnot mieszkaniowych

Lp.	Wspólnota Mieszkaniowa	Zakres prac	Wartość inwestycji	Udział własny	Kredyt inwestycyjny	Bank
Roboty rozpoczęte w 2018 roku – zakończenie w 2019 roku						
1	Śląska 7	docieplenie budynku	235 895	15 895	220 000	PKO BP
		modernizacja instalacji c.o. i c.w.	16 000	0	16 000	PKO BP
2	Rzeźnicza 4AB	docieplenie budynku	390 998	110 998	280 000	PKO BP
3	Wojska Polskiego 45	instalacja c.o. i c.w.	98 396	5 396	93 000	PKO BP
	RAZEM	-	741 289	132 289	609 000	-
Roboty zrealizowane w 2019 roku						
1	Wojska Polskiego 77	kredyt remontowy z premią	438 731	82 048	356 683	PKO BP
		roboty remontowe	84 417	3 417	81 000	PKO BP
2	Letnia 3	remont dachu	65 984	3 832	62 152	PKO BP
3	Plac Lubelski 3	remont dachu	96 914	39 914	57 000	PKO BP
4	Prusa 1, 3, 5	instalacja c.o. i c.w.	149 040	8 040	141 000	PKO BP
5	Piłsudskiego 28, 29	instalacja c.o. i c.w.	97 200	18 200	79 000	PKO BP
6	Rzeźnicza 5	remont klatki	47 568	27 568	20 000	PKO BP
7	Robotnicza 10A	remont klatki	41 500	7 500	34 000	PKO BP
8	Wojska Polskiego 62-64	remont dachu	13 127	1 127	12 000	PKO BP
9	Jugosłowiańska 1	remont dachu	88 200	19 200	69 000	PKO BP
10	Piłsudskiego 33	remont dachu	38 234	23 234	15 000	GBS
11	Kościuszki 43	remont budynku	45 020	4 020	41 000	GBS
12	Kościuszki 33	WLZ	8 156	1 156	7 000	GBS
13	Kochanowskiego 32	remont dachu	160 345	44 345	116 000	GBS

14	Kraszewskiego 1A	izolacja, stolarka, remont klatki	85 086	5 127	79 959	GBS
		docieplenie budynku	124 970	9 290	115 680	GBS
15	Lechicka 12	remont dachu	86 220	5 220	81 000	GBS
		docieplenie budynku	90 370	25 370	65 000	GBS
16	Limanowskiego 20	remont klatki	67 075	14 075	53 000	GBS
17	Jugosłowiańska 23	izolacja	38 333	14 333	24 000	GBS
18	Wojska Polskiego 74-76	wymiana pionów, izolacja	117 850	9 850	108 000	GBS
19	Wojska Polskiego 51-53	izolacja	70 042	4 042	66 000	GBS
20	Kraszewskiego 12	docieplenie budynku, izolacja	28 797	6 797	22 000	GBS
21	Reja 4, 4a, 5	remont klatek	62 611	17 611	45 000	GBS
22	Trzebiatów 39	remont dachu	126 347	46 347	80 000	GBS
23	Spichrzowa 4	termomodernizacja z robotami dodatkowymi	809 002	179 002	630 000	ING
RAZEM		-	3 081 139	620 665	2 460 474	-
Roboty rozpoczęte w 2019 roku – zakończenie w 2020 roku						
1	Al. Żołnierza 13	kredyt remontowy z premią	164 666	34 013	130 653	GBS
2	Struga 13	docieplenie budynku	812 950	92 950	720 000	ING
3	Piłsudskiego 49-51A	kredyt remontowy z premią	430 040	165 040	265 000	PKO BP
RAZEM		-	1 407 656	292 003	1 115 653	-
ŁĄCZNIE		-	5 230 084	1 044 957	4 185 127	-

2.2. Działalność inwestycyjna

2.2.1. Budynek mieszkalny przy ul. Generała Władysława Andersa 29

W sierpniu 2019 r. Spółka zakończyła inwestycję, w wyniku której powstał trzykondygnacyjny budynek z 23 lokalami mieszkalnymi o powierzchni 1 047,35 m² oraz z 23 miejscami postojowymi mieszczącymi się w granicach działki. W budynku znajdują się 3 lokale jednopokojowe, 17 lokali dwupokojowych i 3 lokale trypokojowe, na klatkach schodowych znajdują się komórki lokatorskie. Jeden lokal dwupokojowy został dostosowany dla osoby niepełnosprawnej. Wszystkie mieszkania zostały wykończone „pod klucz”. Wokół budynku został zagospodarowany teren, na którym powstały: przedogródki, miejsca parkingowe, droga dojazdowa, chodniki oraz nasadzenia zieleni niskiej i wysokiej. Wykonawcą robót polegających na budowie budynku mieszkalnego wielorodzinnego wraz z zagospodarowaniem terenu było Przedsiębiorstwo Wielobranżowe LIK-BUD Kazimierz Palacz Sp. jawna z Polic. Środki na finansowanie inwestycji pochodziły z budżetu Miasta Stargard oraz z rządowego programu bezzwrotnego finansowego wsparcia na tworzenie lokali

mieszkalnych na wynajem, mieszkań chronionych, noclegowni, schronisk dla bezdomnych, ogrzewalni i tymczasowych pomieszczeń obsługiwanych przez Bank Gospodarstwa Krajowego w ramach tzw. Funduszu Dopłat. Stargardzki TBS Spółka z o.o. w celu uzupełnienia wkładu na realizację inwestycji zaciągnął kredyt w wysokości 603 525,98 zł. Wszystkie mieszkania zostały wynajęte Miastu, które podnajmuje je osobom uprawnionym do otrzymania mieszkania komunalnego. Są to w szczególności osoby oczekujące na zamianę lokalu z urzędu, które zdecydują się na pozostawienie dotychczas zajmowanego lokalu w zasobie własnym Miasta i podnajęcie lokalu w zasobach Stargardzkiego TBS Spółka z o.o. Przyszli podnajemcy płacą tzw. czynsz komunalny i mogą korzystać z obniżek czynszu na zasadach określonych jak dla zasobu własnego Miasta. Całkowity koszt inwestycji wyniósł 4 174 757,82 zł brutto.

Tabela 19 Źródła finansowania

Finansowanie		
Lp.	Wyszczególnienie	zł
1.	WPF - Gmina Miasto Stargard w tym:	3 250 000,00
-	Finansowe Wsparcie z Funduszu Dopłat	1 500 000,00
2.	Stargardzkie TBS w tym:	924 757,82
-	Kredyt w BGK	603 525,98
Razem brutto		4 174 757,82

2.2.2. Budynek mieszkalno-usługowy przy ul. Jana Śniadeckiego 17, 17A, 17B 17C

W lipcu 2019 roku podpisano umowę z wykonawcą, wyłonionym w postępowaniu przetargowym - Przedsiębiorstwem Ogólnobudowlanym DANPOL Ludwik Szczepański z Dolic na budowę budynku mieszkalno-usługowego przy ul. Śniadeckiego 17, 17A, 17B, 17C. W części mieszkalnej powstaną 24 lokale mieszkalne o powierzchni 1 118,23 m² z przeznaczeniem na wynajem dla osób uprawnionych do otrzymania lokalu komunalnego w systemie najem-podnajem (podobnie jak w przypadku budynku przy ul. Andersa 29). W części użytkowej powstanie żłobek o powierzchni 591,05 m² w którym znajdą się 2 oddziały żłobka po 8 dzieci i 2 oddziały żłobka po 16 dzieci, łącznie dla 48 dzieci. Wartość inwestycji – wg wniosku złożonego do BGK wynosi 10 962 197 zł brutto. Na realizację zadania w zakresie budowy mieszkań pozyskano środki finansowe z Funduszu Dopłat Banku Gospodarstwa Krajowego do kwoty 2 832 758 zł. Pozostała kwota to środki Miasta i Stargardzkiego TBS Sp. z o.o. Przewidywany termin zakończenia inwestycji to lipiec 2020 r.

Tabela 20 Źródła finansowania

Finansowanie mieszkania wg wniosku		
Lp.	Wyszczególnienie	zł
1.	WPF - Gmina Miasto Stargard w tym:	5 665 516
-	Finansowe Wsparcie z Funduszu Dopłat	2 832 758
2.	Stargardzkie TBS - Kredyt	630 900
Razem brutto		6 296 416

Finansowanie źródeł		
Lp.	Wyszczególnienie	zł
1.	WPF - Gmina Miasto Stargard	500 000
2.	Stargardzkie TBS – kredyt/WPF Gmina Miasto Stargard	3 700 000
3.	Stargardzkie TBS	465 781
Razem brutto		4 665 781

2.2.3. Budynek Stargardzkiego Centrum Nauki przy ul. B. Chrobrego 21

W 2019 roku Stargardzkie TBS Sp. z o. o. w partnerstwie z Miastem Stargard i Stargardzkim Centrum Kultury rozpoczęła realizację prac budowlanych, w wyniku której powstanie Stargardzkie Centrum Nauki. Na realizację zadania pozyskano finansowe wsparcie ze środków Regionalnego Programu Operacyjnego, Oś Priorytetowa 9 Infrastruktura Publiczna, Działanie 9.3. Wspieranie rewitalizacji w sferze fizycznej, gospodarczej i społecznej ubogich społeczności i obszarów miejskich i wiejskich w wysokości do 4 000 000,00 zł. Przewidywany koszt całej inwestycji wraz z wyposażeniem wynosi 10 685 378 zł brutto.

W wyniku inwestycji powstanie czterokondygnacyjny budynek o powierzchni 987,52 m². Budowa polega na odtworzeniu rozebranej kamienicy na nowym posadowieniu. Zabytkowa kamienica zostanie odtworzona zgodnie z pierwotną formą, z zachowaniem gabarytów, układem elewacji frontowych, łącznie z odtworzeniem wystroju dekoracji sztukatorskich elewacji zgodnie z zachowanymi elementami i uzupełnieniem o niezachowane w oparciu o źródła ikonograficzne dla odtworzenia pierwotnego charakteru kamienicy. Stolarka okienna drewniana odtworzona zostanie na wzór istniejącej, a stolarka drzwiowa drewniana zostanie częściowo poddana renowacji i odtworzeniu. Budynek będzie przyjazny dla osób niepełnosprawnych, nie będzie barier architektonicznych uniemożliwiających wejście i poruszanie się po nim, ułatwieniem będzie również znajdująca się w nim winda. Pomieszczenia będą oznakowane w sposób widoczny, tak, aby nawet osoby niedowidzące były w stanie rozpoznać oznaczenie, np. dróg ewakuacyjnych czy urządzeń gaśniczych.

W wybudowanym budynku powstaną stałe elementy programowe oraz zmienne elementy programowe. W ramach stałych elementów programowych będzie: wystawa stała, zajęcia warsztatowe w pracowni informatyczno-robotycznej oraz pokazy i prezentacje popularnonaukowe. Do zmiennych elementów będą należały: ekspozycje czasowe, wykłady spotkania z przedstawicielami nauki i techniki, konkursy i szkolenia.

Zaawansowanie prac na styczeń 2020 roku to zakończenie prac rozbiórkowych kamienicy wraz z istniejącą infrastrukturą techniczną przewidzianą do rozbiórki, wykonanie badania archeologicznego oraz zakończenie palowania fundamentów budynku. W styczniu 2020 roku podpisano umowę z Przedsiębiorstwem Budowlanym Ciroko ze Szczecina na budowę Stargardzkiego Centrum Nauki, umowa na roboty budowlane opiewana 7 890 000 zł brutto. Przekazanie budynku do użytkowania przewidziane jest na I kwartał 2021 roku.

Tabela 21 Źródła finansowania

Finansowanie		
Lp.	Wyszczególnienie	zł
1	WPF - Gmina Miasto Stargard	5 543 129
2	Dotacja RPO WZ	4 000 000
3	Stargardzkie TBS	1 109 039
4	Gmina-Miasto Stargard	33 210
Razem brutto		10 685 378

2.2.4. Zrealizowane inwestycje w latach 1998 – 2019

W latach 1998 – 2019 Stargardzkie TBS Sp. z o.o. wybudowało 32 budynki mieszkalne, 1 budynek oświatowy i 1 garaż podziemny o łącznej powierzchni 47 980 m², w których znajduje się 818 mieszkań o powierzchni 39 491 m², z czego 110 mieszkań wybudowano w ramach budownictwa wspomagane. Ponadto w budynkach tych znajduje się 61 lokali użytkowych o powierzchni 4 930 m², 50 garaży o powierzchni 828 m² oraz 109 zadaszonych miejsc postojowych o powierzchni 2 730 m² w garażach wielostanowiskowych. Poniższa tabela przedstawia inwestycje zrealizowane przez Stargardzkie TBS Sp. z o.o. w latach 1998 – 2019.

Tabela 22 Inwestycje zrealizowane w latach 1998 - 2019

Wyszczególnienie	Lokale mieszkalne		Garaże/miejsca postojowe		Lokale użytkowe		Czas realizacji
	szt.	m ²	szt.	m ²	szt.	m ²	
ul. Przedwiośnie 71 – 77	48	2292	14/0	238	-	-	06.1998r. 04.1999r.
ul. Przedwiośnie 79 – 83	36	1696	-	-	-	-	11.1998r. 07.1999r.
ul. K. Szymanowskiego 56	46	2424	1/0	17	-	-	12.1999r. 07.2000r.
ul. Przedwiośnie 85 – 97	84	3713	18/0	304	-	-	05.1999r. 05.2000r.
ul. B. Limanowskiego 5a, 5b - Woj. Polskiego 41, 43	33	1541	7/0	114	10	451	05.2000r. 05.2001r.
ul. Przedwiośnie 99 – 105	48	2218	10/0	155	1	48	09.2000r. 11.2001r.
ul. J. Piłsudskiego 87	42	1848	-	-	7	402	08.2002r. 08.2003r.
ul. W. Broniewskiego 2	11	367	-	-	-	-	10.2003r. 05.2004r.
ul. Cz. Tańskiego 8a, 8b	20	1063	-	-	-	-	09.2003r. 09.2004r.
ul. J. Śniadeckiego 2a, 2b	20	1066	-	-	-	-	09.2003r. 05.2004r.
ul. Cz. Tańskiego 10	46	2313	-	-	-	-	06.2005r. 07.2006r.
ul. J. Piłsudskiego 86	51	2621	0/34	812	9	466	09.2005r. 07.2007r.
ul. Cz. Tańskiego 12ab	22	1173	-	-	-	-	09.2006r. 03.2008r.

ul. Cz. Tańskiego 14 ab	24	1188	-	-	-	-	08.2006r. 02.2008r.
ul. B. Limanowskiego 1	21	922	-	-	4	181	09.2006r. 04.2008r.
ul. Śniadeckiego 11	22	1035	-	-	-	-	02.2008r. 05.2009r.
ul. Śniadeckiego 1 a-c	19	1091	-	-	-	-	02.2008r. 07.2009r.
ul. Śniadeckiego 3 a-b	16	699	-	-	-	-	02.2008r. 07.2009r.
ul. Śniadeckiego 5	22	1073	-	-	-	-	09.2008r. 01.2010r.
ul. Wojska Polskiego 2	4	190	-	-	3	162	12.2009r. 05.2011r.
ul. Wojska Polskiego 4	6	271	-	-	4	237	12.2009r. 05.2011r.
ul. Wojska Polskiego 6	6	276	-	-	2	176	12.2009r. 05.2011r.
ul. Wojska Polskiego 8	6	254	-	-	3	177	12.2009r. 05.2011r.
ul. J. Piłsudskiego 101	9	453	-	-	2	83	12.2009r. 10.2011r.
ul. J. Piłsudskiego 102	7	418	-	-	2	160	12.2009r. 10.2011r.
ul. J. Piłsudskiego 103	7	419	-	-	1	53	12.2009r. 10.2011r.
Kwartal „C” - garaż	-	-	0/75	1918	-	-	12.2009r. 10.2011r.
ul. A. Mickiewicza 1AB	13	851	-	-	8	321	12.2009r. 03.2012r.
ul. Śniadeckiego 7	22	1 078	-	-	-	-	05.2011r. 08.2012r.
ul. Śniadeckiego 9	27	1 128	-	-	-	-	08.2012r. 12.2013r.
ul. Cz. Tańskiego 6 d, e, f	23	1 273	-	-	4	230	12.2013r. 09.2015r.
ul. Cz. Tańskiego 6 a, b, c	34	1 490	-	-	-	-	05.2016r. 05.2017r.
ul. ks. J. Twardowskiego 2 – budynek oświatowy	-	-	-	-	1	1 783	08.2017r. 08.2018r.
ul. Wł. Andersa 29	23	1 047	-	-	-	-	03.2018r. 08.2019r.
Ogółem 1998 - 2019	818	39 491	50/109	3 558	61	4 930	

Tabela 23 Nakłady inwestycyjne poniesione przez Spółkę w latach 2010 – 2019 na budownictwo

Lata	2010	2011	2012	2013	2014	2015	2016	2017	2018	2019	Razem
Środki											
własne* (w tys. zł)	7604	2838	1 796	3 402	2 181	4083	2 332	4 513	1 505	4 679	34 933
Kredyt KFM											
i komercyjny (w tys. zł)	0.000	4203	1 203	786	0,000	0,000	0,000	0,000	7 730	604	14 526
Razem (w tys. zł)	7604	7041	2 999	4188	2 181	4083	2 332	4 513	9 235	5 283	49 459

* Środki własne: partycypacje, wpłaty przyszłych właścicieli, środki własne Spółki,

2.2.5. Inwestycje planowane w latach następnych

Plan inwestycyjny na lata 2020 – 2021 opracowany przez Spółkę zakłada rozpoczęcie dwóch inwestycji oraz opracowanie koncepcji nowego programu mieszkaniowego – „Mieszkanie na wynajem z dojściem do własności”.

W wyniku realizacji pierwszej inwestycji planowane jest wybudowanie przy ul. Kościuszki 72 budynku mieszkalnego wielorodzinnego z 14 lokalami mieszkalnymi o powierzchni 639 m² wraz z garażem podziemnym 11 – stanowiskowym. We wrześniu 2019 r. Spółka podpisała umowę z Bankiem Gospodarstwa Krajowego na udzielenie finansowania zwrotnego w ramach rządowego programu wsparcia społecznego budownictwa czynszowego w kwocie 1 405 000 zł. Pozostałe środki pochodzić będą z wpłat partycypacji przyszłych najemców oraz udziału wniesionego przez Gminę - Miasto Stargard, w tym środków pozyskanych z Funduszu Dopłat BGK i środków własnych Spółki. Rozpoczęcie realizacji inwestycji przewidziane jest na III/IV kwartał 2020 r., a przekazanie budynku do użytkowania III/IV kwartał 2021 r.

Druga inwestycja przewiduje budowę przy ul. Śniadeckiego 13A, 13B, 13C budynku mieszkalnego wielorodzinnego z 33 lokalami mieszkalnymi o powierzchni użytkowej 1 460 m². Lokale mieszkalne wykonane zostaną w wysokim standardzie i przeznaczone będą na wynajem dla osób uprawnionych do otrzymania lokalu komunalnego w systemie najem-podnajem. Na realizację zadania Spółka planuje we współpracy z Gminą-Miastem Stargard pozyskać środki finansowe z Funduszu Dopłat BGK.

W listopadzie 2019 roku podpisano umowę na opracowanie dokumentacji projektowo-kosztorysowej z biurem projektowym DOMINO grupa architektoniczna Wojciech Dunaj ze Szczecina. Rozpoczęcie realizacji inwestycji przewidziane jest na III/IV kwartał 2021 r.

W związku z prowadzonymi przez Gminę - Miasto Stargard pracami nad dokumentem polityki mieszkaniowej, w których uczestniczy Spółka rozpoczęto działania związane z opracowaniem koncepcji nowego programu mieszkaniowego – „Mieszkanie na wynajem z dojściem do własności”. Program ma zapewnić nową ofertę mieszkaniową dla osób, które chcą zamieszkać w Stargardzie, uzupełniając tym samym dostępny aktualnie katalog możliwości uzyskania mieszkania w Stargardzie.

2.3. Nabycie i sprzedaż nieruchomości/majątku/udziałów/akcji

W 2019 roku Spółka sprzedała 1 lokal mieszkalny i 2 lokale użytkowe, uzyskała z ich sprzedaży 471 383,34 zł. Sprzedane zostały:

- 1) lokal mieszkalny przy ul. Tańskiego 6c/10 wraz z gruntem,
- 2) lokal użytkowy przy ul. Tańskiego 6d/9 wraz z gruntem,
- 3) lokal użytkowy przy ul. Wojska Polskiego 8/U3 wraz z gruntem.

2.4. Zdarzenia istotne wpływające na działalność Spółki

2.4.1. Działalność podstawowa

Działalność podstawowa Stargardzkiego TBS Sp. z o. o. polega na budowie budynków mieszkalnych i ich eksploatacji na zasadach najmu. Istotnymi zdarzeniami wpływającymi na tą działalność w 2019 roku były:

- przeprowadzona od sierpnia 2019 r. podwyżka stawki czynszu za wynajmowane lokale mieszkalne stanowiące własność Spółki,
- zakończenie w sierpniu 2019 roku budowy budynku mieszkalnego przy ul. Andersa 29 z 23 lokalami mieszkalnymi o powierzchni 1 047,35 m².

Wymienione zdarzenia miały wpływ na zwiększenie przychodów z tytułu czynszu za wynajmowane przez Spółkę lokale.

2.4.2. Działalność w zakresie ochrony środowiska

Stargardzkie TBS Sp. z o. o. poprzez realizację modernizacji energetycznej, termomodernizacji budynków, wymianę stolarki okiennej, wymianę starych źródeł ciepła na nowe – gazowe jak i wykonywanie wewnętrznych instalacji rozprowadzających ciepło w budynkach, które podłączone zostały do miejskiej sieci ciepłowniczej przyczynia się do ograniczenia emisji CO₂.

W 2019 roku w tym zakresie:

- wykonano modernizację energetyczną dwóch budynków komunalnych, przy ul. Czarnieckiego 19 i Bogusława IV 22,
- wykonano termomodernizację i docieplenie ścian w 9 budynkach wspólnot mieszkaniowych,
- w ramach Programu Małych Ulepszeń dofinansowano wymianę starych źródeł ciepła na kotły gazowe w 9 lokalach komunalnych dzięki czemu zlikwidowano 17 pieców kaflowych,
- wykonano wewnętrzną instalację rozprowadzającą ciepło w 4 budynkach wspólnot mieszkaniowych,
- w ramach wymiany stolarki okiennej wymieniono 129 okien w mieszkaniach i 63 okna w częściach wspólnych budynków.
-

2.4.3. Działalność w zakresie polityki społecznej

2.4.3.1 Program „Potrzebny Dom”

W 2019 r. Stargardzkie TBS Sp. z o. o. kontynuowało realizację Programu „Potrzebny Dom”. Program „Potrzebny Dom” to szczególna forma zaspokajania lokalnych potrzeb mieszkaniowych, bo jest kierowana do szczególnej grupy osób, mieszkańców znajdujących się w sytuacji życiowej wymagającej szerokiego wsparcia. Mieszkania wspomagane są formą pomocy przygotowującą osoby tam przebywające do prowadzenia samodzielnego życia (poprzez mieszkania - inkubatory) lub zapewniającą warunki samodzielnego funkcjonowania w środowisku w integracji ze społecznością lokalną (poprzez mieszkania docelowe). Budowanie i funkcjonowanie mieszkań wspomaganych regulują akty prawne Miastai porozumienia zawarte pomiędzy podmiotami uczestniczącymi

w Programie. Inicjatywa opiera się na współdziałaniu Samorządu Miasta Stargard, organizacji pozarządowych i Stargardzkiego TBS Sp. z o. o.

Tworzenie i funkcjonowanie mieszkań wspomaganych składa się z trzech etapów:

I ETAP: obejmuje budowę mieszkań przez Stargardzkie TBSSp. z o. o. lub wygospodarowanie lokalu z zasobu mieszkaniowego Miasta i jego adaptację.

Stargardzkie TBS Sp. z o.o. wybudowało mieszkania ze wsparciem finansowym z Krajowego Funduszu Mieszkaniowego utworzonego w Banku Gospodarstwa Krajowego, a po zakończeniu jego funkcjonowania korzystało z Funduszu Dopłat Banku Gospodarstwa Krajowego budując mieszkania dla osób niepełnosprawnych. Wymaganą partycypację w kosztach budowy mieszkań wносиło Miasto (poprzez podniesienie kapitału zakładowego Spółki) lub osoby fizyczne. Wszystkie mieszkania, poza 6 mieszkaniami dla osób bezdomnych, są zlokalizowane w budynkach wybudowanych przez Stargardzkie TBS i stanowiących jego własność. Niewielka część mieszkań wspomaganych, tj. ww. 6 mieszkań dla osób bezdomnych, jest wydzielona w zasobie mieszkaniowym stanowiącym własność Miasta.

II ETAP: obejmuje najem lub podnajem lokali.

Mieszkania wybudowane i stanowiące własność Stargardzkiego TBS Sp. z o. o. zostały wynajęte przez Miasto i podnajęte osobom zakwalifikowanym do zamieszkania w nich. Sposób zasiedlania mieszkań został ustalony w porozumieniach zawartych pomiędzy Miastem a Stargardzkim TBS. Podnajemcy lokali korzystają z takich samych uprawnień jak najemcy lokali komunalnych.

Natomiast mieszkania wspomagane zlokalizowane w zasobie Miasta są wynajmowane bezpośrednio osobom uprawnionym. Zasady ich zasiedlania określają przyjęte Regulaminy.

Osoby, z którymi Miasto podpisało umowy podnajmu mieszkań wspomaganych (lokalii kategorii E i Ea), płacą niższy czynsz od obowiązującego w zasobach Stargardzkiego TBS, natomiast różnica pomiędzy stawką czynszu najmu a stawką czynszu podnajmu jest pokrywana z budżetu Miasta. Ponadto podnajemcy o niskich dochodach mogą skorzystać z pomocy Miasta w formie dodatku mieszkaniowego oraz obniżki czynszu. Lokale kategorii E i Ea to lokale o najwyższym standardzie wśród lokali, jakimi dysponuje Miasto w celu zaspokojenia potrzeb mieszkaniowych wspólnoty samorządowej.

III ETAP: zapewnienie funkcjonowania mieszkań poprzez nawiązanie współpracy z organizacją pozarządową.

Organizacje pozarządowe są partnerem w realizacji przedsięwzięcia już na etapie planowania potrzeb, następnie kwalifikowania przyszłych najemców i wreszcie na etapie zabezpieczenia funkcjonowania mieszkań w zakresie stworzenia pakietu usług niezbędnych do funkcjonowania mieszkańców o specyficznych potrzebach wynikających z ich sytuacji zdrowotnej czy rodzinnej. To organizacje zapewniają opiekę asystentów – opiekunów, realizację specjalistycznych usług opiekuńczych czy zagospodarowanie czasu wolnego mieszkańców. Dysponują na ten cel środkami przekazanymi przez Miasto w formie dotacji, środkami z innych instytucji oraz własnymi zasobami finansowymi. Organizacje pozarządowe są także ambasadorami Programu w środowisku lokalnym, a często pełnią rolę animatorów organizujących wydarzenia integrujące sąsiadów z danego osiedla.

W ramach programu realizowanych jest 5 podprogramów:

- 1) **podprogram „Bez Barrier”** dla osób niepełnosprawnych zapewniający mieszkania w pełni przystosowane do indywidualnych potrzeb osób niepełnosprawnych ruchowo lub intelektualnie ze wsparciem opiekunów – asystentów – (35 mieszkań dla osób niepełnosprawnych intelektualnie, w tym 2 mieszkania dla opiekunów i 21 mieszkań dla osób niepełnosprawnych ruchowo),
- 2) **podprogram „Nie Sami”** dla osób starszych zapewniający mieszkania w pełni przystosowane do potrzeb osób starszych, przy jednoczesnym wsparciu w codziennym życiu m.in. poprzez bezpośrednią pomoc w prowadzeniu domu i opiekę medyczną (24 mieszkania),
- 3) **podprogram „Na Start”** dla osób opuszczających różne formy pieczy zastępczej stwarzający warunki do przystosowania się wychowanków pieczy zastępczej do realiów codziennego życia i sprawnego funkcjonowania w społeczeństwie oraz warunki do uzyskania mieszkania samodzielnego; zakłada dwuetapowe dojście do własnego, docelowego mieszkania; w I etapie wychowankowie pieczy zastępczej uzyskują mieszkanie tymczasowe w inkubatorze, stanowiącym kompleks samodzielnych mieszkań ze współużywalnością części wspólnych, w którym otrzymują wsparcie opiekuna w usamodzielnieniu, a po pozytywnym zakończeniu tego etapu uzyskują samodzielny lokal (od 9 do 11 mieszkań w inkubatorach i 21 mieszkań docelowych w ramach II Etapu),
- 4) **podprogram „Nasz Dom”** dla dzieci pozbawionych domu rodzinnego, w ramach którego placówki opiekuńczo – wychowawcze prowadzone są przy wykorzystaniu założeń mieszkań rodzinkowych o charakterze koedukacyjnym i integracyjnym, w których dzieci otrzymują namiastkę domu rodzinnego zamiast wychowywać się w tradycyjnym domu dziecka; mieszkania usytuowane są w wielorodzinnych blokach mieszkalnych, przeznaczone są dla kilku lub kilkunastoosobowej grupy dzieci, które mieszkają w nich prowadząc gospodarstwo domowe pod okiem opiekunów (4 mieszkania dla 51 wychowanków),
- 5) **podprogram „Od Nowa”** dla osób bezdomnych zapewniający dwuetapowe dojście do własnego, docelowego mieszkania; w I etapie osoby bezdomne uzyskują tymczasowe mieszkanie wspomagane, w którym przygotowują się do powrotu do samodzielnego życia, ucząc się gospodarowania własnym budżetem, zarządzania gospodarstwem, współdziałania z innymi lokatorami i opiekunem, a po pozytywnym zakończeniu tego etapu mogą uzyskać samodzielny lokal (11 lokali w inkubatorach).

2.4.3.2 „Azymut – samodzielność”

Stargardzkie TBS Sp. z o.o. wspólnie z Miastem bierze udział w projekcie „Azymut – samodzielność” realizowanym przez Urząd Marszałkowski Województwa Zachodniopomorskiego w ramach Osi Priorytetowej II Efektywne polityki publiczne dla rynku pracy, gospodarki i edukacji, Działanie 2.8 Rozwój usług społecznych świadczonych w środowisku lokalnym, objętym Programem Operacyjnym Wiedza Edukacja Rozwój 2014-2020 współfinansowanym ze środków Europejskiego Funduszu Społecznego. W ramach projektu mają powstać mieszkania przystosowane dla osób z całościowymi zaburzeniami rozwoju, w tym z autyzmem i zespołem Aspergera. Zadaniem Spółki jest przygotowanie mieszkania spełniającego standard określony założeniami projektowymi. Będzie to kolejne mieszkanie, które rozszerzy zakres mieszkań wspomaganych realizowanych w ramach Programu „Potrzebny Dom”.

2.4.3.3 Program „Złota Rączka”

Program Złota Rączka został uruchomiony przez Spółkę w kwietniu 2019 roku. Beneficjentami programu mogą być osoby w wieku powyżej 75 lat mieszkające samotnie i posiadające Stargardzką Kartę Seniora lub gdy wszystkie osoby zamieszkujące w lokalu mają więcej niż 75 lat i przynajmniej jedna z tych osób posiada Stargardzką Kartę Seniora.

W ramach programu wykonywane są drobne bezpłatne usługi naprawcze, które muszą spełniać następujące kryteria:

- niewymagają specjalistycznej wiedzy oraz specjalistycznych uprawnień,
- nie są świadczone w ramach innych umów np. ze wspólnotą mieszkaniową, administracją itd.,
- niewymagają natychmiastowej interwencji.

W ramach projektu wykonywane są drobne prace remontowe, jak np. wymiana żarówki, naprawa gniazdek elektrycznych, ciekącego kranu, niedziałającej spłuczki lub wkręcenie kołków. Fachowcy uszczelniają także okna i drzwi oraz wymieniają regulują klamki.

Senior musi sam kupić potrzebne rzeczy, jeśli ich koszt przekroczy 10 zł, za materiały poniżej tej kwoty płaci miasto.

W 2019 roku w ramach programu Złotej Rączki wykonano 44 usługi na rzecz seniorów i przeznaczono na ten cel środki uzyskane z budżetu Miasta w wysokości 2 706,00 zł.

3. Sytuacja finansowa Spółki w 2019 r.

3.1. Struktura przychodów i kosztów

Tabela 24 Przychody w 2019 roku

Rodzaj przychodów	w zł
Przychody netto ze sprzedaży	24 295 411,61
w tym:	
przychody z tytułu usług na rzecz Miasta wg umów o zarządzanie i na administrowanie mieniem Miasta	13 928 330,09
przychody z tytułu usług na rzecz wspólnot mieszkaniowych i nie mieszkaniowych	2 080 764,09
przychody z tytułu zarządzania mieniem TBS	7 812 234,09
przychody z tytułu sprzedaży pozostałej	2 700,00
przychody ze sprzedaży produktów	459 537,26
przychody ze sprzedaży towarów	11 846,08
Pozostałe przychody operacyjne	1 445 465,95
zwrot kosztów sądowych, egzekucyjnych, zastępstwa procesowego i upomnienia	334 130,85
przychody z tytułu aktualizacji	121 662,32
przychody ze sprzedaży środków trwałych w budowie, środków trwałych	10 527,00

przychody z tytułu praw majątkowych	366 690,00
otrzymane kary i odszkodowania	470 275,06
przychody z tytułu rozliczeń lokali	57 373,26
pozostałe przychody / przychody z partycypacji, zaokrąglenia i inne/	84 897,46
Pozostałe przychody finansowe	154 915,58
w tym:	
odsetki	154 915,58
Razem przychody	25 895 793,14

Tabela 25 Koszty w 2019 roku

Rodzaj kosztu	w zł
Koszty sprzedawanych produktów, towarów, materiałów i usług	22 220 158,03
w tym:	
koszt sprzedanej działalności podstawowej z tytułu umów o zarządzanie i na administrowanie mieniem komunalnym	14 037 408,91
koszt sprzedanych usług z tytułu zarządzania wspólnotami mieszkaniowymi i nie mieszkaniowymi	2 065 328,80
koszt sprzedanych usług z tytułu zarządzanie mieniem TBS	5 713 563,07
koszt sprzedaży usług pozostałych	2 408,87
koszt sprzedaży produktów	389 602,30
wartość sprzedanych towarów	11 846,08
Pozostałe koszty operacyjne	892 485,20
w tym:	
koszty sądowe, egzekucyjne, zastępstwa procesowego i upomnienia	311 002,63
wartość przekazanych środków trwałych, środków trwałych w budowie, zlikwidowanych środków trwałych	0,00
darowizny	5 200,00
koszty z tytułu waloryzacji kaucji	82 337,14
koszty z tytułu waloryzacji partycypacji	60 301,71
koszty z tytułu aktualizacji należności	48 743,40
koszty z tytułu rozliczeń lokali	9 042,51
pozostałe koszty /odszkodowania, umorzenia itp./	38 805,77
koszty z tytułu praw majątkowych	337 052,04
Pozostałe koszty finansowe	989 092,08
w tym:	
odsetki zapłacone od kredytów BGK, GBS	987 267,25
pozostałe odsetki	1 824,83
Razem koszty	24 101 735,31

3.2. Rachunek zysków i strat

Tabela 26 Rachunek zysków i strat sporządzony za 2018 i 2019 rok

Lp.	Nazwa	31.12.2018 r.	31.12.2019 r.
1.	A. Przychody netto ze sprzedaży produktów, towarów i materiałów, w tym:	24 667 846,34	24 295 411,61
2.	- od jednostek powiązanych	0,00	0,00
3.	I. Przychody netto ze sprzedaży produktów	24 666 014,81	24 283 565,53
4.	II. Przychody netto ze sprzedaży towarów i materiałów	1 831,53	11 846,08
5.	B. Koszty sprzedanych produktów, towarów i materiałów, w tym:	14 286 640,90	14 117 565,71
6.	- od jednostek powiązanych	0,00	0,00
7.	I. Koszty wytworzenia sprzedanych produktów	14 284 809,37	14 105 719,63
8.	II. Wartość sprzedanych towarów i materiałów	1 831,53	11 846,08
9.	C. Zysk (strata) brutto ze sprzedaży (A-B)	10 381 205,44	10 177 845,90
10.	D. Koszty sprzedaży	4 853 315,25	4 838 400,68
11.	E. Koszty ogólnego zarządu	3 170 110,08	3 264 191,64
12.	F. Zysk (strata) ze sprzedaży (C-D-E)	2 357 780,11	2 075 253,58
13.	G. Pozostałe przychody operacyjne	461 859,92	1 445 465,95
14.	I. Zysk ze zbycia niefinansowych aktywów trwałych	4 660,57	4 800,00
15.	II. Dotacje	0,00	0,00
16.	III. Aktualizacja wartości aktywów niefinansowych	70 778,12	1 108,55
17.	IV. Inne przychody operacyjne	386 421,23	1 439 557,40
18.	H. Pozostałe koszty operacyjne	682 783,20	892 485,20
19.	I. Strata ze zbycia niefinansowych aktywów trwałych	0,00	0,00
20.	II. Aktualizacja wartości aktywów niefinansowych	71 488,58	0,00
21.	III. Inne koszty operacyjne	611 294,62	892 485,20
22.	I. Zysk (strata) z działalności operacyjnej (F+G-H)	2 136 856,83	2 628 234,33
23.	J. Przychody finansowe	101 586,53	154 915,58
24.	I. Dywidendy i udziały w zyskach, w tym:	0,00	0,00
25.	a) od jednostek powiązanych, w tym:	0,00	0,00
26.	- w których jednostka posiada zaangażowanie w kapitale	0,00	0,00
27.	b) od jednostek pozostałych, w tym:	0,00	0,00
28.	- w których jednostka posiada zaangażowanie w kapitale	0,00	0,00
29.	II. Odsetki, w tym:	101 586,53	154 915,58
30.	- od jednostek powiązanych	0,00	0,00
31.	III. Zysk z tytułu rozchodu aktywów finansowych, w tym:	0,00	0,00
32.	- od jednostek powiązanych	0,00	0,00
33.	IV. Aktualizacja wartości aktywów finansowych	0,00	0,00
34.	V. Inne	0,00	0,00
35.	K. Koszty finansowe	1 154 263,52	989 092,08
36.	I. Odsetki, w tym:	1 154 263,52	989 092,08
37.	- dla jednostek powiązanych	0,00	0,00
38.	II. Strata z tytułu rozchodu aktywów finansowych, w tym:	0,00	0,00
39.	- w jednostkach powiązanych	0,00	0,00
40.	III. Aktualizacja wartości aktywów finansowych	0,00	0,00
41.	IV. Inne	0,00	0,00
42.	L. Zysk (strata) brutto (I+J-K)	1 084 179,84	1 794 057,83
43.	M. Podatek dochodowy	82 544,51	224 918,45
44.	N. Pozostałe obowiązkowe zmniejszenia zysku (zwiększenia straty)	0,00	0,00
45.	O. Zysk (strata) netto (L-M-N)	1 001 635,33	1 569 139,38

3.3. Majątek Spółki i zabezpieczenia majątku

Majątek Spółki na dzień 31.12.2019 roku wynosił 111 110 501,40 zł i składał się z:

- 1) Gruntów (w tym prawo użytkowania wieczystego gruntu) – 5 823 359,11 zł,
- 2) Budynków, lokali i obiektów inżynierii lądowej i wodnej – 99 927 282,07 zł,
- 3) Urządzeń technicznych i maszyn – 55 867,83 zł,
- 4) Środków transportu – 22 610,03 zł,
- 5) Innych środków trwałych – 64 224,25 zł,
- 6) Środków trwałych w budowie – 5 217 158,11 zł.

W związku z kredytami zaciąganyymi przez Stargardzkie TBS Sp. z o.o. na realizację inwestycji mieszkaniowych i nie mieszkaniowych ustanowione są zabezpieczenia na majątku Spółki, do których należą w szczególności hipoteki na nieruchomościach stanowiących własność Spółki.

Tabela 27 Wykaz zobowiązań zabezpieczonych na majątku Spółki

Rodzaj zobowiązania kredyt	Wierzyciel	Zabezpieczenie	Wartość zabezpieczenia do kwoty
12000546/45/98	BGK Warszawa	Hipoteka 24.08.1998	5 100 000,00
12000546/9/99	BGK Warszawa	Hipoteka 29.03.1999	3 832 500,00
12000546/110/99	BGK Warszawa	Hipoteka 04.11.1999	7 989 000,00
12000546/36/2000	BGK Warszawa	Hipoteka 05.04.2000	3 812 550,00
12000546/74/2001	BGK Warszawa	Hipoteka 07.05.2001	3 966 000,00
12000546/182/2001	BGK Warszawa	Hipoteka 14.11.2001	4 732 500,00
12000546/49/2003	BGK Warszawa	Hipoteka 30.04.2003	4 416 500,00
12000546/22/2004	BGK Warszawa	Hipoteka 13.04.2004	858 000,00
12000546/23/2004	BGK Warszawa	Hipoteka 13.04.2004	4 226 000,00
12000546/95/2005	BGK Warszawa	Hipoteka 30.09.2005	5 361 000,00
12000546/1067/2006	BGK Warszawa	Hipoteka 11.09.2006	6 081 000,00
12000546/54/2007	BGK Warszawa	Hipoteka 08.08.2007	4 419 000,00
12000546/3/2009	BGK Warszawa	Hipoteka 16.02.2009	4 727 000,00
12000546/4/2009	BGK Warszawa	Hipoteka 18.02.2009	8 121 000,00
12000546/50/2009	BGK Warszawa	Hipoteka 10.08.2009	3 360 000,00
12000546/2/2011	BGK Warszawa	Hipoteka 25.02.2011	3 778 000,00
12000546/3/2011	BGK Warszawa	Hipoteka 25.02.2011	4 774 000,00
12/1069	BGK Warszawa	Hipoteka 13.08.2012	1 200 000,00
KR-14-00034	GBS Barlinek	Hipoteka 13.01.2014	1 179 000,00
KR-17-01484	GBS Barlinek	Hipoteka 14.07.2017	1 500 000,00
18/2554	BGK Warszawa	Hipoteka 14.06.2018	11 595 454,50
19/2726	BGK Warszawa	Hipoteka 25.06.2019	1 384 500,00
19/4317	BGK Warszawa	Hipoteka 24.09.2019	2 107 500,00
Razem	-	-	98 520 504,50

3.4. Wynik finansowy

Stargardzkie TBS Sp. z o. o. w 2019 roku osiągnęło zysk netto w wysokości 1 569 139,38 zł, który w całości zostanie przeznaczony na kapitał rezerwowy Spółki z przeznaczeniem na działalność określoną w § 9 Aktu Założycielskiego Stargardzkiego TBS Sp. z o. o.

4. Perspektywy rozwoju Spółki w kontekście kierunków rozwoju Miasta

Biorąc pod uwagę kierunki rozwoju Miasta w zakresie polityki mieszkaniowej obejmujące przede wszystkim stworzenie warunków do zaspakajania potrzeb mieszkaniowych członków stargardzkiej wspólnoty samorządowej, Stargardzkie TBS Sp. z o. o. będzie rozwijać swoją działalność w obszarze budowy budynków mieszkalnych przeznaczonych na wynajem. Podejmowane będą prace nad stworzeniem programu budowy mieszkań na wynajem z perspektywą dojścia do ich własności z przeznaczeniem dla osób, które nie kwalifikują się do uzyskania mieszkania komunalnego, a jednocześnie nie mają zdolności kredytowej wymaganej do uzyskania kredytu na zakup własnego mieszkania.


Ponadto szczególnego zainteresowania wymagać będzie kwestia podniesienia standardu zamieszkania w funkcjonującym zasobie komunalnym. Działania związane z budową nowych budynków jak i z modernizacją istniejącego zasobu mieszkaniowego będą wymagały położenia nacisku na pozyskiwanie środków finansowych z różnorodnych źródeł zarówno krajowych jak i unijnych.


Prezes Zarządu
Dyrektor
mgr Agata Kmiec-Lučluk

Załącznik nr 6 do Raportu o stanie Miasta Stargard 2019

Informacja z działalności MPGK sp. z o.o. za 2019 rok

Stargard, maj 2020



Spis treści

1.	Informacje ogólne.....	3
1.1.	Podstawowe informacje o Spółce (podstawa działania, przedmiot działania).....	3
1.2.	Kapitał zakładowy i udziałowcy Spółki, zmiany w kapitale	4
1.3.	Organy Spółki.....	4
1.4.	Organizacja Spółki (struktura organizacyjna, oddziały, zakłady).....	5
1.5.	Zatrudnienie i polityka personalna	5
1.6.	Zasoby rzeczowe niezbędne do realizacji zadań.....	6
2.	Działalność Spółki w 2019 roku	7
2.1.	Działalność bieżąca	7
2.1.1	Działalność podstawowa i dodatkowa.....	7
2.1.2	Działalność remontowa	10
2.2.	Działalność inwestycyjna	11
2.3.	Nabycie i sprzedaż nieruchomości / majątku / udziałów / akcji.....	12
2.4.	Zdarzenia istotne wpływające na działalność Spółki (działalność podstawowa oraz w zakresie ochrony środowiska).....	14
3.	Sytuacja finansowa Spółki w 2019 roku	14
3.1.	Struktura przychodów i kosztów	14
3.2.	Rachunek zysków i strat.....	15
3.3.	Majątek Spółki i zabezpieczenia na majątku	17
3.4.	Wynik finansowy	20
4.	Perspektywy rozwoju Spółki w kontekście kierunków rozwoju Miasta.....	20

1. Informacje ogólne

1.1. Podstawowe informacje o Spółce (podstawa działania, przedmiot działania)

Miejskie Przedsiębiorstwo Gospodarki Komunalnej Sp. z o. o. w Stargardzie funkcjonowało w oparciu o:

- Akt założycielski MPGK Spółka z o.o. z dnia 10 czerwca 1997 roku (ze zmianami),
- Ustawę o zbiorowym zaopatrzeniu w wodę i zbiorowym odprowadzaniu ścieków,
- Ustawę Prawo ochrony środowiska,
- Ustawę Prawo wodne,
- Ustawę o odpadach,
- Ustawę o utrzymaniu czystości i porządku w gminach,
- Ustawę Kodeks spółek handlowych,
- Ustawę o cmentarzach i chowaniu zmarłych,
- Regulamin dostarczania wody i odprowadzania ścieków przyjęty Uchwałą Nr VIII/105/2019 Rady Miejskiej w Stargardzie z dnia 25 czerwca 2019 r.,
- *Regulamin utrzymania czystości i porządku na terenie Gminy - Miasta Stargardu* przyjęty Uchwałą Nr XII/119/2015 Rady Miejskiej w Stargardzie z dnia 27 października 2015 r. oraz Uchwałą Nr VII/95/2019 Rady Miejskiej w Stargardzie z dnia 28 maja 2019 r., zmieniającą Uchwałę w sprawie uchwalenia regulaminu utrzymania czystości i porządku na terenie Gminy Miasta Stargard,
- Uchwałę nr VII/96/2019 Rady Miejskiej w Stargardzie z dnia 28 maja 2019 r. w sprawie szczegółowego sposobu i zakresu świadczenia usług w zakresie odbierania odpadów komunalnych od właścicieli nieruchomości i zagospodarowania tych odpadów w zamian za uiszczoną przez właściciela nieruchomości opłatę za gospodarowanie odpadami komunalnymi.

MPGK Sp. z o. o. prowadziło działalność o charakterze użyteczności publicznej.

Były to działania, których podstawowym celem było bieżące i nieprzerwane zaspokajanie potrzeb ludności w drodze świadczenia usług powszechnie dostępnych, zapewniając przy tym bezpieczeństwo komunalne.

Podstawowy zakres działalności Spółki w 2019 roku to:

- pobór, uzdatnianie i dostarczanie wody do odbiorców,
- budowa i eksploatacja sieci wodociągowej,
- odbiór i oczyszczanie ścieków,
- budowa i eksploatacja sieci kanalizacyjnej,
- odbiór odpadów z nieruchomości zamieszkałych i niezamieszkałych,
- prowadzenie punktu selektywnego zbierania odpadów komunalnych,
- oczyszczanie ulic i placów oraz opróżnianie koszy,
- zwalczanie skutków zimy, w tym odśnieżanie,
- wyłapywanie bezpańskich zwierząt,

- zarządzanie trzema cmentarzami komunalnymi oraz cmentarzem wojennym,
- świadczenie usług pogrzebowych.

1.2. Kapitał zakładowy i udziałowcy Spółki, zmiany w kapitale

Kapitał podstawowy Spółki jest w 100 % Gminy - Miasta Stargard. Na dzień 31.12.2018 r. kapitał ten obejmował **113 651 udziałów** o łącznej wysokości **56 825 500 zł**. Na dzień 31.12.2019 r. nie uległ on zmianie.

1.3. Organy Spółki

Tabela 1 Organy Spółki.

Organy Spółki		
Zgromadzenie Wspólników	Rafał Zając	Prezydent Miasta Stargard
Rada Nadzorcza	Zdzisław Rygiel	Przewodniczący
	Roman Klim	Z-ca Przewodniczącego (reprezentant załogi)
	Dorota Marynowska	Sekretarz (reprezentant załogi)
	Jerzy Pasieka	Członek
	Krzysztof Ciach	Członek
Zarząd Spółki	Piotr Tomczak	Prezes Zarządu-Dyrektor Naczelny
	Wojciech Stasiak	Członek Zarządu -Dyrektor ds. Ekonomiczno - Finansowych
	Bartosz Rudnicki	Członek Zarządu - Dyrektor ds. Techniczno-Eksploatacyjnych

W 2019 roku Zarząd Spółki zebrał się na 51 posiedzeniach, podczas których podjął 263 Uchwały.

Prezes Zarządu w 2019 roku wydał 11 Zarządzeń.

O odbyło się jedno Zwyczajne Zgromadzenie Wspólników zatwierdzające:

- roczne sprawozdanie finansowe Spółki,
- sprawozdanie Zarządu z działalności Spółki,
- sprawozdanie z działalności Rady Nadzorczej,
- udzielenie członkom Zarządu Spółki absolutorium z wykonania obowiązków i zadań za rok 2018,
- udzielenie członkom Rady Nadzorczej absolutorium z wykonania obowiązków i zadań za rok 2018,
- przeznaczenie zysku za rok obrotowy 2018.

Zadania Spółki realizowane były w oparciu o uchwalony *Plan techniczno – ekonomiczny* na okres roku kalendarzowego przyjęty Uchwałą Zarządu Nr 5/19 z dnia 14 stycznia 2019 roku pozytywnie

zaopiniowany przez Radę Nadzorczą Spółki Uchwałą Nr 01/VIII/19 z dnia 24 stycznia 2019 roku.

Uchwałą nr 18/VIII/19 z dnia 24.10.2019 r. przyjęta została I korekta *Planu techniczno – ekonomicznego*.

1.4. Organizacja Spółki (struktura organizacyjna, oddziały, zakłady)

Miejskie Przedsiębiorstwo Gospodarki Komunalnej Sp. z o. o. w 2019 roku funkcjonowało jako trzy zakłady

w następujących lokalizacjach na terenie miasta Stargard:

- Zakład Wodociągów i Kanalizacji – przy ul. Bogusława IV 15 oraz przy ul. Warszawskiej 24 i ul. Drzymały 65,
- Zakład Oczyszczania Miasta – przy ul. Bogusława IV 15,
- Zakład Usług Pogrzebowych i Cmentarnych – przy ul. Spokojnej 6 i ul. Spokojnej 49.

Siedziba Spółki zlokalizowana była przy ul. Okrzei 6 w Stargardzie.

1.5. Zatrudnienie i polityka personalna

Stan zatrudnienia na dzień 31.12.2019 roku przedstawia tabela nr 2.

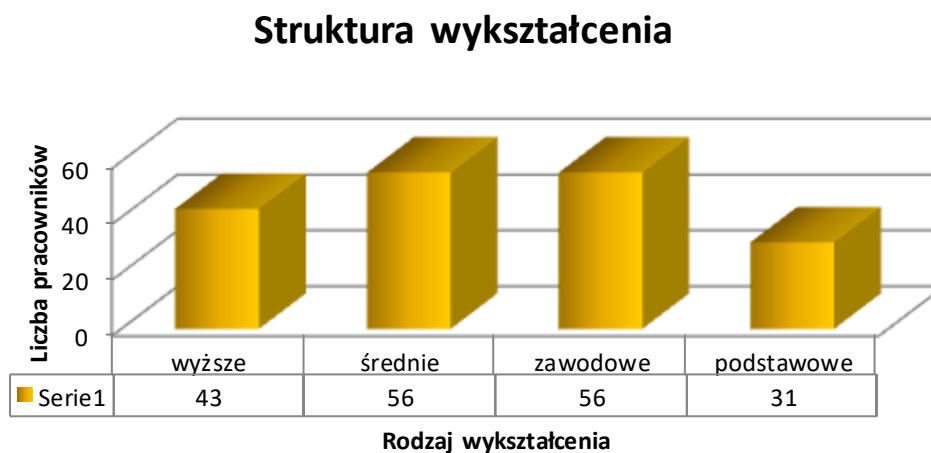
Tabela 2. Zatrudnienie w Spółce w osobach /bez urlopów wychowawczych i świadczeń rehabilitacyjnych/

Wyszczególnienie	Zatrudnienie 31.12.2017 r.	Zatrudnienie 31.12.2018 r.	Zatrudnienie 31.12.2019 r.
Zakład Wodociągów i Kanalizacji	84	85	81
Zakład Oczyszczania Miasta	65	65	69
Zakład Usług Pogrzebowych i Cmentarnych	14	15	15
Administracja i obsługa	27	22	21
Razem	190	187	186

W 2019 roku w Spółce 77 osób skazanych odpracowywało nieodpłatną, kontrolowaną pracę na cele społeczne. Spółka w 2019 roku przeznaczyła na szkolenia pracowników kwotę 69.955 zł. Szkolenia obligatoryjne z zakresu bezpieczeństwa i higieny pracy objęły 134 osoby.

Struktura osób zatrudnionych według wykształcenia przedstawia się natomiast następująco:

Wykres 1. Struktura wykształcenia pracowników



1.6. Zasoby rzeczowe niezbędne do realizacji zadań

Na wyposażeniu MP GK Sp. z o.o. na dzień 31 grudnia 2019 roku znajdowało się:

- 9 śmieciarek
- 8 hakowców,
- 3 zmiatarki,
- 1 samochód specjalistyczny skrzyniowy,
- 3 karawany,
- 2 koparki,
- 2 skutery,
- 2 samochody specjalistyczne do zimowego utrzymania dróg,
- 3 samochody specjalistyczne ssąco-płuczące,
- 17 samochodów dostawczych,
- 1 samochód dostawczy o napędzie elektrycznym
- 3 samochody specjalistyczne do selektywnej zbiórki odpadów,
- 6 ciągników,
- 4 pojazdy typu melex.

W 2019 roku Spółka nabyła dwa pojazdy w ramach leasingu oraz cztery pojazdy o napędzie elektrycznym w ramach umowy z Wojewódzkim Funduszem Ochrony Środowiska i Gospodarki Wodnej w Szczecinie, wymienione poniżej:

Tabela 3. Wykaz taboru nabytego w ramach umów leasingowych w 2019 roku

Rodzaj pojazdu	Rodzaj zabudowy	Wartość netto
Samochód ciężarowy MAN TGS Hakówiec z żurawikiem (Postępowanie przetargowe przeprowadzone w 2019 roku. Dostawa w III kwartale 2019 roku)	Zabudowa hakowa KZ-20R, żurawik HIAB X-HiDuo 188E	705 000 zł
Samochód ciężarowy MAN TGS z zabudową i żurawikiem (Postępowanie przetargowe przeprowadzone w 2019 roku. Dostawa w IV kwartale 2019 roku)	Śmieciarka NTM, żurawik HIAB 188	1 045 000 zł

Tabela 4. Wykaz taboru o napędzie elektrycznym nabytego w ramach pożyczki WFOŚ w 2019 roku

Rodzaj pojazdu	Rodzaj zabudowy	Wartość netto
Samochód ciężarowy eMAN	MAN TGE	275 839 zł
MELEX (3 pojazdy)	N CAR	241 600 zł

2. Działalność Spółki w 2019 roku

2.1. Działalność bieżąca

2.1.1 Działalność podstawowa i dodatkowa

1. Zakład Wodociągów i Kanalizacji

W Zakładzie Wodociągów i Kanalizacji sprzedaż wody i ścieków prowadzona była w oparciu o:

- Taryfy dla zbiorowego zaopatrzenia w wodę i zbiorowego odprowadzania ścieków na terenie miasta Stargard przyjęte w 2015 roku i przedłużone do 10.01.2019 roku,
- Taryfy dla zbiorowego zaopatrzenia w wodę i zbiorowego odprowadzania ścieków na terenie miasta Stargard obowiązujące od dnia 11.01.2019 r. do 10.02.2020 r.,
- ceny hurtowej sprzedaży wody dla gminy wiejskiej Stargard zawarte w Umowie hurtowej sprzedaży wody pomiędzy MP GK Sp. z o. o. a Gminą w. Stargard,
- ceny hurtowego odbioru ścieków dla gminy wiejskiej Stargard i gminy Kobylanka zawarte w Umowie o hurtowe odprowadzanie ścieków pomiędzy MP GK Sp. z o. o. a Wodociągami Zachodniopomorskimi Goleniów.

W 2019 roku ZWiK odnotował wynik ujemny w wysokości **-637 043 zł**, natomiast po pokryciu odsetek od leasingów w wysokości 51 327 zł oraz odsetek od kredytu i pożyczek z Wojewódzkiego Funduszu Ochrony Środowiska i Gospodarki Wodnej w Szczecinie w wysokości 571 726 zł, wynik ten wyniósł – **1 260 096 zł**. Wynik ten został zrównoważony przychodami z działalności pozaoperacyjnej i finansowej.

Woda

Łączna długość sieci wodociągowej na dzień 31 grudnia 2019 roku wyniosła **171 km** (bez przyłączy wodociągowych). W 2019 roku przybyło **2,8 km** sieci wodociągowej.

łączna produkcja wody w 2019 roku wyniosła **3 309 800 m³**.

W 2019 roku kontynuowane były prace mające na celu usprawnienie gospodarki wodomierzowej za pomocą rozwoju systemu do zdalnego odczytu wodomierzy. Wymieniono w ramach tego systemu **136 szt.** wodomierzy, Spółka zamontowała tego typu wodomierze zarówno w budynkach wielolokalowych oraz budynkach jednorodzinnych i budynkach użyteczności publicznej.

łącznie w 2019 roku poddano legalizacji **893 szt.** wodomierzy.

W 2019 roku na sieci wodociągowej wystąpiły 23 awarie, co dało wskaźnik awaryjności **0,13 awarii/1km/rok**. Straty wody na sieci wodociągowej w 2019 roku wyniosły 12,21%. W wartości tej uwzględniono także bieżącą eksploatację w postaci pęknięcia sieci wodociągowej.

Do powstałych awarii przyczyniły się głównie nadmierne naprężenia na rurociągach, z czego 80% awarii na sieciach wodociągowych dotyczyło rur żeliwnych. Średni czas przerwy w dostawie wody wyniósł 2,5 godziny, a średni czas usuwania awarii wyniósł 5-6 godzin.

Kanalizacja

łączna długość sieci kanalizacyjnej na dzień 31 grudnia 2019 roku wynosiła **171,1 km** (bez przyłączy kanalizacyjnych). W 2019 roku przybyło **1,9 km** sieci kanalizacyjnej.

łączna sprzedaż ścieków dla odbiorców ze Stargardu w 2019 roku wyniosła **2 687,302 m³** i w porównaniu do 2018 roku był to spadek o 29.259 m³ (bez sprzedaży ścieków hurtowych). Ścieków z gmin ościennych odebrano w ilości **304 249 m³**.

W 2019 roku na sieci kanalizacyjnej wystąpiło 8 awarii, co dało wskaźnik awaryjności **0,05/1km/rok**. Średni czas usuwania awarii wyniósł 6-8 godzin, jednocześnie w trakcie usuwania awarii zapewniano ciągły odbiór ścieków.

2. Zakład Oczyszczania Miasta

W 2019 roku Zakład Oczyszczania Miasta odnotował ujemny wynik finansowy w wysokości **-94 952 zł**, natomiast po pokryciu odsetek od leasingów w wysokości 165.569 zł wynik ten wyniósł ostatecznie **-260 521 zł**. Zakład realizował zadania w ramach umów na odbiór odpadów od podmiotów gospodarczych i umowy zawartej w ramach systemu gospodarki odpadami z terenu Gminy Miasta Stargard. W 2019 roku odebrano ogółem **18 216,38 ton** odpadów komunalnych.

Wywóz odpadów – działalność powierzona

W 2019 roku z nieruchomości zamieszkałych odebrano **24 740 ton** ze wszystkich grup odpadów, w tym **14 694,68 ton** odpadów komunalnych.

Wywóz odpadów – działalność komercyjna

W 2019 roku liczba umów zawartych przez Zakład Oczyszczania Miasta z podmiotami gospodarczymi na terenie miasta Stargard wyniosła **179** rozwiązaniu uległo **126** umów. Powodem rozwiązywania umów była przeważnie likwidacja działalności gospodarczej. Ogólny stan obowiązujących umów na odbiór odpadów na dzień 31.12.2019 roku wyniósł **1 281**.

W 2019 roku odpady komunalne z nieruchomości niezamieszkałych (podmiotów gospodarczych) zostały odebrane w ilości:

3 494,20 ton – miasto Stargard,

27,5 ton – Gmina Stara Dąbrowa.

Akcja zimowa - działalność powierzona

W styczniu, lutym, marcu, listopadzie i grudniu 2019 roku sprzęt zimowy brał udział w **13 akcjach** na drogach zużywając **94,85 ton soli**.

Wyłapywanie bezpańskich zwierząt - działalność powierzona

Spółka prowadziła całodobowe pogotowie wyłapywania bezpańskich psów i kotów na terenie miasta Stargard i ich transport do schroniska w Kiczarowie. W 2019 roku odnotowano **121** interwencji w ramach których **102** zwierzęta odwieziono do schroniska.

Spółka w ramach porozumienia prowadziła odbiór padłych zwierząt. W roku 2019 Spółka przekazała specjalistycznej firmie zajmującej się utylizacją padłych zwierząt **33** sztuki.

W roku 2019 przeprowadzono **7** interwencji wymian lub napraw uszkodzonych dystrybutorów na woreczki na odchody oraz uzupełniono dystrybutory o ponad **370 000 szt.** woreczków.

Oczyszczanie ulic i placów - działalność powierzona

Zakład Oczyszczania Miasta w ramach zawartego Porozumienia i Umowy z Zarządem Usług Komunalnych wykonywał zadanie polegające na utrzymaniu czystości i porządku na terenach gminnych,

które obejmowało:

- opróżnianie koszy na terenie miasta – **88 045 sztuk /rok**,
- oczyszczanie ulic i placów o długości **334 222 m/m-c**,
- oczyszczanie chodników i placów o powierzchni **954 953 m²/m-c**.

Oczyszczanie ulic i placów - działalność komercyjna

Zakład Oczyszczania Miasta w 2019 roku w ramach wygranego przetargu na Zadanie nr 1 „Utrzymanie czystości w pasach drogowych dróg powiatowych na terenie Stargardu w 2019 r”. dla Zarządu Dróg Powiatowych w Stargardzie, wykonywał zadanie polegające na oczyszczaniu dróg powiatowych w ilości **71 904 m/m-c**.

3. Zakład Usług Pogrzebowych i Cmentarnych

W 2019 roku Zakład Usług Pogrzebowych i Cmentarnych odnotował stratę w wysokości **-145 561 zł**.

Działalność powierzona

W ramach zawartego porozumienia z Gminą Miastem Stargard Zakład administrował trzema cmentarzami komunalnymi oraz cmentarzem wojennym. Najistotniejszym zadaniem o charakterze remontowym, podjętym i wykonanym w tym zakresie była wymiana nawierzchni asfaltowej na kostkę betonową o pow. 475 m² na cmentarzu przy ul. Tadeusza Kościuszki 80. Wartość tego zadania wyniosła **93 tys. zł**.

Działalność komercyjna

W 2019 roku na trzech cmentarzach komunalnych w Stargardzie zrealizowanych zostało ogółem **860** pogrzebów. Ilość zlecanych pogrzebów firmom pogrzebowym na rynku stargardzkim była następująca: MP GK Sp. z o. o. – 379, Hades – 382, Sacrum – 89, inne zakłady pogrzebowe – 10. Udział procentowy firm pogrzebowych w rynku pogrzebowym miasta Stargard w 2019 roku: MP GK Sp. z o. o. – 44,07% %, Hades – 44,42%, Sacrum – 10,35% inne firmy pogrzebowe – 1,16%.

Spadki i wzrosty udziałów procentowych wiodących firm pogrzebowych w latach 2017/2018 i 2018/2019 :

Rok 2017/2018 :	Rok 2018/2019 :
MPGK : spadek o 1,19%,	MPGK : spadek o 6,89%
Hades : spadek o 0,97 %	Hades: wzrost o 1,26%
Sacrum: wzrost o 2,38%	Sacrum:wzrost o 5,60%

W zakresie działalności komercyjnej Zakład wykonał następujące zadania:

- budowę 15 szt. grobów murowanych dwukomorowych, na cmentarzu przy ul. Kościuszki i Spokojnej 49 o wartości **52,5 tys. zł**,
- kompleksowe wykonanie 16 szt. nagrobków urnowych murowanych na Cmentarzu Komunalnym przy ul. Spokojnej 49 w Stargardzie w kwocie **57,6 tys. zł**.

Zakład Usług Pogrzebowych i Cmentarnych, jako wydzielona w strukturze organizacyjnej Spółki działalność, ulega likwidacji z dniem 31 grudnia 2019 roku w zakresie usług funeralnych (komercyjnych). Zadanie administrowania cmentarzami Spółka będzie realizować nadal w strukturze Zakładu Oczyszczania Miasta.

2.1.2 Działalność remontowa

W 2019 roku przeprowadzano remonty bieżące sprzętu, urządzeń i obiektów budowlanych będących w posiadaniu Spółki celem utrzymania należytej sprawności. Obiekty do remontów kwalifikowano w oparciu o diagnozę ich stanu technicznego oraz zgłaszane informacje o usterkach. Prace remontowe wykonywane były we własnym zakresie oraz zlecane firmom specjalistycznym. Terminowa realizacja prac remontowych zapewniła właściwe przygotowanie Spółki do zrealizowania zakładanych zadań.

Wielkość nakładów remontowych poniesionych przez Spółkę w 2019 roku wyniosła **2.176.119 zł**, w tym:

- Zakład Wodociągów i Kanalizacji **1 988 670 zł**
- Zakład Oczyszczania Miasta **184 766 zł**
- Zakład Usług Pogrzebowych i Cmentarnych **2 683 zł**

Tabela 5 Realizacja znaczących remontów w 2019 roku w Zakładzie Wodociągów i Kanalizacji

Tytuł remontu	Zakres rzeczowy zadania	Koszt netto [zł]
Remonty sieci wodociągowej w Stargardzie	w ul. Pierwszej Brygady ul. Krzywoustego	147 821
Remonty sieci kanalizacyjnej w Stargardzie	w ul. Aleja Żołnierza ul. Krzywoustego	1 595 218

Tabela 6. Realizacja znaczących remontów w 2019 roku w Zakładzie Oczyszczania Miasta

Tytuł remontowy zadania	Koszt netto [zł]
Remont muru oporowego	184.766

2.2. Działalność inwestycyjna

Plan inwestycji MP GK Sp. z o.o. na 2019 rok został sporządzony w oparciu o aktualne potrzeby wynikające z bieżącej eksploatacji posiadanego majątku.

Wielkość nakładów inwestycyjnych poniesionych przez Spółkę w 2019 roku wyniosła **2 705 102 zł**:

- Zakład Wodociągów i Kanalizacji **2 146 193 zł**
- Zakład Oczyszczania Miasta **445 824 zł**
- Zakład Usług Pogrzebowych i Cmentarnych **101 000 zł**
- Administracja **12 085 zł**

Wielkość nakładów poniesionych z tytułu spłat rat leasingowych oraz opłat inicjalnych w 2019 roku wynosiła **1 370 950 zł** w tym:

- Zakład Wodociągów i Kanalizacji **316 845 zł**
- Zakład Oczyszczania Miasta **1 054 105 zł**

Tabela 7. Realizacja znaczących inwestycji w 2019 roku w Zakładzie Wodociągów i Kanalizacji

Tytuł inwestycyjny zadania	Zakres rzeczowy zadania	Koszt netto [zł]
Budowa i rozbudowa oraz wymiana sieci wodociągowych wraz z przyłączami w Stargardzie	uzbrojenie drogi KZ.2 uzbrojenie PPNT ul. Tańskiego - Śniadeckiego ul. Metalowa ul. Kuśnierzy ul. Krzywoustego – Jagiellońska ul. Podmiejska ul. Rzeźnicza ul. Witkiewicza	844 033
Budowa i rozbudowa sieci kanalizacji sanitarnej wraz z przepompowniami w Stargardzie	uzbrojenie PPNT ul. Tańskiego - Śniadeckiego ul. Metalowa ul. Sadowa ul. Podmiejska ul. Różana	233 986
Zakup 2 szt. pojazdów MELEX	Pojazdy o napędzie elektrycznym	157 400
Zakup urządzeń on-line	Zakup urządzeń do pomiaru związków azotowych w reaktorach	117 700

Tabela 8. Realizacja znaczących inwestycji w 2019 roku w Zakładzie Oczyszczania Miasta

Tytuł inwestycyjny zadania	Koszt netto [zł]
Zakup kontenerów	78 600
Zakup samochodu dostawczego o napędzie elektrycznym wraz z ładowarką	275 839
Zakup pojazdu MELEX	84 200

Tabela 9. Realizacja znaczących inwestycji w 2019 roku w Zakładzie Usług Pogrzebowych i Cmentarnych

Tytuł inwestycyjny zadania	Zakres rzeczowy zadania	Koszt netto [zł]
Zakup kosiarki samojezdnej do koszenia trawy	Bieżące potrzeby związane z utrzymaniem cmentarzy komunalnych	101 000

2.3. Nabycie i sprzedaż nieruchomości / majątku / udziałów / akcji

Spółka w roku 2019 nabyła w ramach nakładów inwestycyjnych składniki majątku trwałego ruchomego oraz nieruchomości w postaci infrastruktury wodociągowej i kanalizacyjnej. Zmiany w zakresie ww. majątku w ciągu roku 2019 przedstawia tabela nr 10. Natomiast istotne zmiany w obrębie grupy środków transportowych oraz pozostałych grup majątku trwałego zaprezentowane zostały w pkt 1.6 *Zasoby rzeczowe niezbędne do realizacji zadań* oraz w pkt 2.2 *Działalność inwestycyjna*.

Nazwa grupy rodzajowej składnika aktywów według układu w bilansie	Wartość początkowa - stan na początek roku obrotowego	Zwiększenie wartości początkowej			Ogółem zwiększenie wartości początkowej	Zmniejszenie wartości początkowej			Ogółem zmniejszenie wartości początkowej	Wartość początkowa - stan na koniec roku obrotowego (2+6-10)
		Aktualizacja	Nabycie	Przemieszczenie		Zbycie	Likwidacja	Inne		
1	2	3	4	5	6	7	8	9	10	11
Grunty własne	5 645 006,66	0,00	0,00	0,00	0,00	0,00	0,00	0,00	0,00	5 645 006,66
Prawo wieczystego	3 450,00	0,00	0,00	0,00	0,00	0,00	0,00	0,00	0,00	3 450,00
Budynki i budowle	167 782 640,23	0,00	1 947 157,39	0,00	1 947 157,39	0,00	0,00	0,00	0,00	169 729 797,62
Urządzenia techniczne	50 887 614,02	0,00	416 877,00	0,00	416 877,00	0,00	39 369,52	0,00	39 369,52	51 265 121,50
Środki transportu	17 262 547,15	0,00	2 341 439,00	0,00	2 341 439,00	0,00	305 100,00	0,00	305 100,00	19 298 886,15
Pozostałe środki trwałe	3 378 965,69	0,00	16 000,00	0,00	16 000,00	0,00	0,00	0,00	0,00	3 394 965,69
Razem	244 960 223,75	0,00	4 721 473,39	0,00	4 721 473,39	0,00	344 469,52	0,00	344 469,52	249 337 227,62

Tabela 10. Zmiany w majątku trwałym w roku 2019

2.4. Zdarzenia istotne wpływające na działalność Spółki (działalność podstawowa oraz w zakresie ochrony środowiska)

Spółka wystąpiła w roku 2019 do Wojewódzkiego Funduszu Ochrony Środowiska i Gospodarki Wodnej w Szczecinie z wnioskiem o pozyskanie zewnętrznego źródła finansowania w postaci pożyczki na zakup pojazdów o napędzie elektrycznym. Celem takiego przedsięwzięcia było propagowanie idei ochrony środowiska naturalnego, połączone z realizacją wymogów Ustawy z dnia 11 stycznia 2018 roku o elektromobilności i paliwach alternatywnych. Wniosek Spółki rozpatrzono pozytywnie, w związku z czym w roku 2019 zakupione zostały cztery pojazdy o napędzie elektrycznym, tj. trzy pojazdy typu Melex oraz jeden pojazd dostawczy. Finalizacja procesu pozyskania przez Spółkę zewnętrznego źródła finansowania zaplanowana została na luty 2020 roku.

3. Sytuacja finansowa Spółki w 2019 roku

3.1. Struktura przychodów i kosztów

W *Planie techniczno – ekonomicznym* na 2019 rok ustalono łączną kwotę planowanych przychodów z działalności podstawowej w wysokości **41 279 883 zł** i planowanych kosztów w wysokości **42 324 534 zł**. Osiągnięte w działalności podstawowej wskaźniki świadczą o zrealizowaniu założeń dotyczących sprzedaży i zakładanych kosztów w poszczególnych zakładach Spółki.

Tabela 11. Plan sprzedaży i plan kosztów na 2019 rok oraz ich wykonanie [w złotych]

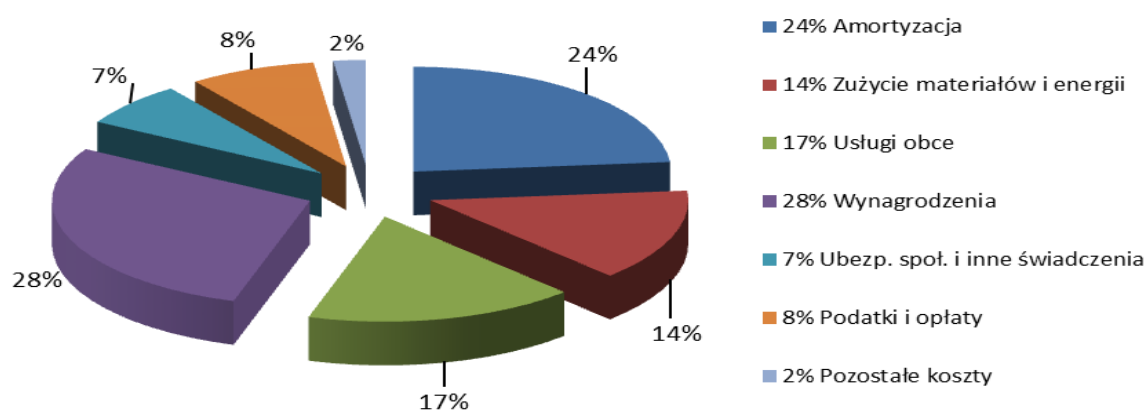
Lp.	Wyszczególnienie	plan	Sprzedaż		plan	Koszty	
			wykonanie w zł	wykonanie w (%)		wykonanie w zł	wykonanie w (%)
1.	Zakład Wodociągów i Kanalizacji	27 324 510	27 804 040	101,75	28 420 479	28 441 083	100,07
	Sprzedaż wody	9 191 579	9 186 887	99,95	10 042 462	10 150 860	101,08
	Sprzedaż kanalizacyjna	18 132 931	18 617 153	102,67	18 378 017	18 290 223	99,52
2.	Zakład Oczyszczania Miasta	11 321 869	11 449 524	101,13	11 284 214	11 544 476	102,31
	Wywóz odpadów	9 434 399	9 581 603	101,56	9 407 379	9 661 353	102,70
	Akcja zimowa	188 243	175 251	93,10	225 490	160 411	71,14
	Utrzymanie czystości i porządku ulic	1 699 227	1 692 670	99,61	1 651 345	1 722 712	104,32
3.	Zakład Usług Pogrzebowych i Cmentarnych	2 633 504	2 565 690	97,42	2 619 841	2 711 251	103,49
	Usługi pogrzebowe i cmentarne	2 633 504	2 565 690	97,42	2 619 841	2 711 251	103,49
	Razem działalność podstawowa	41 279 883	41 819 254	101,31	42 324 534	42 696 810	100,88

W 2019 roku koszty działalności podstawowej stanowiły **96%** całkowitych kosztów Spółki i wyniosły **42.696.810 zł**. Wykonanie w stosunku do planu wyniosło 100,88 %. Największą grupę kosztów Spółki

stanowią koszty osobowe, tj. 28% związane między innymi z wynagrodzeniami pracowników z tytułu umów o pracę i umów cywilno - prawnych. W dalszej kolejności jako istotne należy wymienić koszty:

- amortyzacja środków trwałych - 24%,
- usługi obce: usługi remontowe, sprzętowe, transportowe, składowania odpadów, najmu sprzętu – 17%,
- zużycie materiałów i energii - materiały podstawowe, bhp, biurowe, energia elektryczna i ciepła, woda, gaz – 14%,
- podatki od nieruchomości, od środków transportu, opłaty - 8%,
- ubezpieczenia społeczne, odpisy na Zakładowy Fundusz Świadczeń Socjalnych i inne świadczenia – 7%,
- pozostałe koszty rodzajowe w tym: ubezpieczenia majątkowe, ryczałty samochodowe, koszty podróży służbowych, szkolenia pracownicze, reklama, usługi bankowe – 2%.

Wykres 2. Struktura rodzajowa kosztów w 2019 roku



3.2. Rachunek zysków i strat

Tabela nr 12

Lp.	Wyszczególnienie	2018	2019	Różnica (4-3)
1	2	3	4	5
A	Przychody netto ze sprzedaży i zrównane z nimi, w tym:	39 416 969	41 947 190	2 530 221
I	Przychody netto ze sprzedaży produktów	39 298 928	41 819 254	2 520 326
II	Zmiana stanu produktów (zwiększenie- wartość dodatnia, zmniejszenie - wartość ujemna)	39 665	96 724	57 059

III	Koszt wytworzenia produktów na własne potrzeby jednostki	0	0	0
IV	Przychody netto ze sprzedaży towarów i materiałów	78 376	31 212	-47 164
B	Koszty działalności operacyjnej	39 356 497	42 808 823	3 452 326
I	Amortyzacja	10 003 164	10 072 885	69 721
II	Zużycie materiałów i energii	5 766 948	6 089 299	322 351
III	Usługi obce	5 219 676	7 278 615	2 058 939
IV	Podatki i opłaty, w tym:	3 308 326	3 394 035	85 709
V	Wynagrodzenia	11 607 863	12 160 696	552 833
VI	Ubezpieczenia społeczne i inne świadczenia	2 674 373	2 931 252	256 879
VII	Pozostałe koszty rodzajowe	743 743	866 751	123 008
VIII	Wartość sprzedanych towarów i materiałów	32 404	15 290	-17 114
C	Zysk (strata) ze sprzedaży (A-B)	60 472	-861 633	-922 105
D	Pozostałe przychody operacyjne	2 709 123	2 940 842	231 719
I	Zysk z tytułu rozchodu niefinansowych aktywów trwałych	0	0	0
II	Dotacje	1 949 833	2 217 535	267 702
III	Aktualizacja wartości aktywów niefinansowych	0	0	0
IV	Inne przychody operacyjne	759 290	723 307	-35 983
E	E. Pozostałe koszty operacyjne	1 444 917	870 371	-574 546
I	Straty z tytułu rozchodu niefinansowych aktywów trwałych	13 023	32 538	19 515
II	Aktualizacja wartości aktywów niefinansowych	366 055	5 732	-360 323
III	Inne koszty operacyjne	1 065 839	832 101	-233 738
F	F. Zysk (strata) z działalności operacyjnej (C+D-E)	1 324 678	1 208 838	-115 840
G	Przychody finansowe	130 586	126 590	-3 996
I	Dywidendy i udziały w zyskach, w tym:	0	0	0
II	Odsetki, w tym:	130 586	126 590	-3 996

III	Zysk z tytułu rozchodu aktywów niefinansowych, w tym:	0	0	0
IV	Aktualizacja wartości aktywów finansowych	0	0	0
V	Inne	0	0	0
H	Koszty finansowe	1 066 461	826 394	-240 067
I	Odsetki, w tym:	1 066 461	826 394	-240 067
II	Strata z tytułu rozchodu aktywów finansowych, w tym:	0	0	0
III	Aktualizacja wartości aktywów finansowych	0	0	0
IV	Inne	0	0	0
I	Zysk (strata) brutto (F+G-H)	388 803	509 034	120 231
J	Podatek dochodowy	231 275	146 082	-85 193
K	Pozostałe obowiązkowe zmniejszenia zysku (zwiększenia straty)	0	0	0
L	Zysk (strata) netto (I-J-K)	157 528	362 952	205 424

3.3. Majątek Spółki i zabezpieczenia na majątku

Majątek Spółki w układzie bilansowym (majątek trwały i obrotowy wraz ze źródłami finansowania – pasywami) przedstawia tabela nr 13.

Tabela nr 13

Lp.	Wyszczególnienie	2018	2019	Różnica (4-3)
1	2	3	4	5
A K T Y W A				
A	Aktywa trwałe, w tym:	120 793 041	114 499 876	-6 293 165
I	Wartości niematerialne i prawne	208 709	111 601	-97 108
II	Rzeczowe aktywa trwałe	119 554 691	113 777 504	-5 777 187
	1. Środki trwałe	118 859 177	112 943 835	-5 915 342
	2. Środki trwałe w budowie	695 514	833 669	138 155
III	Należności długoterminowe	0	0	0
IV	Inwestycje długoterminowe	1 581	0	-1 581
V	Długoterminowe rozliczenia międzyokresowe	1 028 060	610 771	-417 289

B	Aktywa obrotowe, w tym:	6 572 252	16 143 944	9 571 692
I	Zapasy	761 233	1 173 988	412 755
II	Należności krótkoterminowe	4 692 760	6 119 955	1 427 195
III	Inwestycje krótkoterminowe	477 539	8 315 259	7 837 720
IV	Krótkoterminowe rozliczenia międzyokresowe	640 720	534 742	-105 978
C	Należne wpłaty na kapitał podstawowy	0	0	0
D	Udziały (akcje) własne	0	0	0
	AKTYWA RAZEM	127 365 293	130 643 820	3 278 527
P A S Y W A				
A	Kapitał własny, w tym:	61 170 189	61 533 141	362 952
I	Kapitał podstawowy	56 825 500	56 825 500	0
II	Kapitał zapasowy	3 316 700	3 474 228	157 528
III	Kapitał z aktualizacji wyceny	0	0	0
IV	Pozostałe kapitały (rezerwy)	870 461	870 461	0
V	Zysk netto pomniejszony o stratę z lat ubiegłych	157 528	362 952	205 424
B	Zobowiązania i rezerwy na zobowiązania	66 195 104	69 110 679	2 915 575
I	Rezerwy na zobowiązania	107 580	30 000	-77 580
II	Zobowiązania długoterminowe	17 813 923	13 362 731	-4 451 192
III	Zobowiązania krótkoterminowe, w tym:	13 140 847	18 587 388	5 446 541
	1. Fundusze specjalne	1 267 170	1 308 536	41 366
IV	Rozliczenia międzyokresowe	35 132 754	37 130 560	1 997 806
	1. Długoterminowe	32 449 292	34 686 100	2 236 808
	2. Krótkoterminowe	2 683 462	2 444 460	-239 002
	PASYWA RAZEM	127 365 293	130 643 820	3 278 527

Zabezpieczenia na majątku Spółki stanowią obciążenia:

1. Z tytułu zawartej umowy kredytowej nr FKI-PLN-ZOKK1-07-000065 o udzielenie kredytu inwestycyjnego na zadanie „Uzbrojenie terenów inwestycyjnych w Stargardzie Szczecińskim” przez Nordea Bank S. A. O/Gdynia w kwocie **35 850 000,00 zł**,
 - a) hipoteka kaucyjna łączna do wysokości **10 500 000,00 zł** na nieruchomościach:

- działka nr 521/2 w Stargardzie przy ul. Warszawskiej nr 24 grunt pod ujęcie wody zabudowany budynkami i budowlami, księga wieczysta nr SZIT/00053147/1,
 - działka nr 15 w Stargardzie przy ul. Drzymały grunt pod oczyszczalnię ścieków zabudowany budynkami i budowlami, księga wieczysta nr SZIT/00053136/1, która jest również zabezpieczeniem pożyczki WFOŚiGW 2011P0136S Aneks Nordea Bank S.A.,
2. Zabezpieczenie pod pożyczkę nr 2011P0136S z dnia 19.09.2011 r. z Wojewódzkiego Funduszu Ochrony Środowiska i Gospodarki Wodnej w Szczecinie:
- hipoteka do kwoty **25.350.000,00 zł** – działka nr 15 w Stargardzie przy ul. Drzymały grunt pod oczyszczalnię ścieków zabudowany budynkami i budowlami, księga wieczysta nr SZIT/00053136/1, która jest również zabezpieczeniem kredytu bankowego z Nordea Bank S.A.,
 - cesja praw z polisy ubezpieczeniowej od ognia i innych zdarzeń losowych nieruchomości będącej przedmiotem zabezpieczenia, wystawiona do wysokości zadłużenia.

Zestawienie weksli zabezpieczających zobowiązania MPGK Sp. z o. o.:

1. Pożyczka nr 2011P0040S renowacja sieci kanalizacyjnych ogólnospławnych, wysokość udzielonej pożyczki: 787.000,00 zł; weksel na wartość **795 000,00 zł** wraz z aktem notarialnym poddania się egzekucji w ramach projektu pn.: „Ochrona wód jeziora Miedwie poprzez budowę sieci kanalizacyjnej i przebudowę oczyszczalni ścieków w aglomeracji Stargard Szczeciński”.
2. Weksel zabezpieczający umowę dotacyjną nr POiS.01.01.00-00-225/10-00 na realizację zadania dofinansowanego z Funduszu Spójności pn.: „Ochrona wód jeziora Miedwie poprzez budowę sieci kanalizacyjnej i przebudowę oczyszczalni ścieków w aglomeracji Stargard Szczeciński”. Weksel „in blanco” z deklaracją wekslową do kwoty dotacji **38 509 246,13 zł**.
3. Pożyczka nr 2011P0136S Rozbudowa, przebudowa i modernizacja oczyszczalni ścieków w Stargardzie Szczecińskim, wysokość pożyczki: 16.900.000,00 zł; weksel „in blanco” z klauzulą „bez protestu” oraz hipoteka i cesja praw z polisy jak w pkt 2 Wykazu zabezpieczeń.
4. Weksel zabezpieczający umowę nr RPZP.02.10.00 na realizację zadania pn.: „Budowa instalacji fotowoltaicznej na terenie Ujęcia Wody i Oczyszczalni Ścieków”. Weksel „in blanco” do kwoty **8 337 329,16 zł**.
5. Weksel zabezpieczający wykonanie umowy z Zarządem Usług Komunalnych nr 24/2016 do kwoty **1 524 000,00 zł**.
6. Weksle „in blanco” do umów leasingowych:
 - 2 826 862,85 samochód z recyklingiem
 - 1 295 956,97 śmieciarka
 - 795 976,23 śmieciarka
 - 1 414 120,25 śmieciarka
 - 944 147,47 śmieciarka
 - 927 408,44 śmieciarka
 - 1 464 411,92 śmieciarka
 łącznie: 9 668 884,13.
7. Weksel **zabezpieczający** wykonanie umowy **kredytu w rachunku bieżącym** PKO BP SA 5 000 000,00 zł.

3.4. Wynik finansowy

Wynik finansowy Spółki (w układzie skróconym na podstawie Rachunku zysków i strat) przedstawia tabela nr 14.

Tabela nr 14

Rodzaj działalności	Przychody	Koszty	Wynik
Działalność podstawowa (operacyjna)	41 915 978	42 793 533	-877 555
Sprzedaż materiałów i towarów	31 212	15 290	15 922
Pozostała działalność operacyjna	2 940 842	870 371	2 070 471
Działalność finansowa	126 590	826 394	-699 804
WYNIK FINANSOWY BRUTTO			509 034
WYNIK FINANSOWY NETTO			362 952

4. Perspektywy rozwoju Spółki w kontekście kierunków rozwoju Miasta

Miejskie Przedsiębiorstwo Gospodarki Komunalnej Sp. z o. o. pełniąc funkcję jednostki użyteczności publicznej, ukierunkowuje planowanie i realizację zadań inwestycyjnych w taki sposób, aby zadania powierzone przez Gminę Miasto Stargard miały charakter priorytetowych.

W ramach tych zadań w roku 2019 Spółka przystąpiła do realizacji projektu pn.: „Wzmocnienie atrakcyjności inwestycyjnej Województwa Zachodniopomorskiego poprzez kompleksowe przygotowanie terenów Parku Przemysłowego Nowoczesnych Technologii w Stargardzie – etap II”. Kontynuacja realizacji tego projektu zakładana jest na lata 2020-2021.


Podjęto ponadto działania zmierzające do uzbrojenia drogi KZ.2 na Osiedlu Pyrzyckim. Wykonany został w tym celu projekt budowy sieci wodociągowej i kanalizacyjnej, którego częściowa realizacja w postaci budowy sieci wodociągowej nastąpiła w roku 2019, natomiast finalizacja projektu budowy sieci kanalizacyjnej zaplanowana jest na rok 2020. Spółka na rok 2020 planuje również rozpocząć prace budowlane w celu umieszczenia sieci wodociągowej w drodze KD.1 (Pileckiego – Twardowskiego).

PREZES ZARZĄDU
DYREKTOR NACZELNY
Piotr Tomczak

Załącznik nr 7 do Raportu o stanie Miasta Stargard 2019

Informacja z działalności MPK sp. z o.o. za rok 2019

Stargard, maj 2020



Spis treści

1. Informacje ogólne	2
1.1. Podstawowe informacje o Spółce (podstawa działania, przedmiot działania)	2
1.2. Kapitał zakładowy i udziałowcy Spółki, zmiany w kapitale	2
1.3. Organy Spółki	3
1.4. Organizacja Spółki (struktura organizacyjna, oddziały, zakłady)	3
1.5. Zatrudnienie i polityka personalna	5
1.6. Zasoby rzeczowe niezbędne do realizacji zadań	6
2. Sytuacja finansowa Spółki w 2019 r.	11
2.1. Struktura przychodów i kosztów	11
2.2. Rachunek zysków i strat	13
2.3. Majątek Spółki i zabezpieczenia na majątku	15
2.4. Wynik finansowy	16
3. Działalność Spółki w 2019 r. (wg zawartych umów)	18
3.1. Działalność bieżąca	18
3.1.1. Działalność podstawowa (jako realizacja powierzonych przez Gminę Miasto Stargard zadań własnych gminy)	18
3.1.2. Działalność dodatkowa (jako działalność komercyjna)	19
3.1.3. Działalność remontowa	20
3.2. Działalność inwestycyjna (termin realizacji, wartość inwestycji i źródło finansowania: wkład własny, dofinansowanie)	20
3.3. Nabycie i sprzedaż nieruchomości/majątku/udziałów/akcji	21
3.4. Zdarzenia istotne wpływające na działalność Spółki (<i>jeżeli wystąpiły</i>)	22
3.4.1. Działalność podstawowa	22
3.4.2. Działalność w zakresie ochrony środowiska	22
3.4.3. Działalność w zakresie polityki społecznej (w szczególności: pomoc społeczna, zdrowie, rodzina, seniorzy, osoby niepełnosprawne)	23
4. Kierunki rozwoju Spółki w kontekście kierunków rozwoju Miasta	23



1. Informacje ogólne

1.1. Podstawowe informacje o Spółce (podstawa działania, przedmiot działania)

Podstawa działania

Miejskie Przedsiębiorstwo Komunikacji Sp. z o.o. w Stargardzie powstało w wyniku przekształcenia samorządowego zakładu budżetowego Miejski Zakład Komunikacji w Stargardzie na podstawie: uchwały Nr XXXII/336/2017 Rady Miejskiej w Stargardzie z dnia 27czerwca 2017 r. w sprawie przekształcenia samorządowego zakładu budżetowego Miejski Zakład Komunikacji w Stargardzie poprzez likwidację w celu utworzenia spółki Miejskie Przedsiębiorstwo Komunikacji spółka z ograniczoną odpowiedzialnością

Spółka Miejskie Przedsiębiorstwo Komunikacji Sp. z o. o. została powołana w dniu 06 listopada 2017 roku aktem notarialnym Rep. A numer 10452/2017.

Spółka jest wpisana do rejestru przedsiębiorców prowadzonego przez Sąd Rejonowy Szczecin-Centrum w Szczecinie XIII Wydział Gospodarczy KRS pod numerem 0000709246. Spółka posiada numer identyfikacji podatkowej NIP: 8542419484, a jako podmiot gospodarki narodowej otrzymała numer identyfikacyjny REGON 368802088.

Przedmiot działania

Celem Spółki i podstawowym przedmiotem jej działalności jest wykonywanie zadań własnych Gminy Miasto Stargard w zakresie publicznej transportu zbiorowego. W ramach porozumień międzygminnych Spółka realizuje zadania w zakresie publicznego transportu zbiorowego również na terenie gmin: Gminy Stargard, Gminy Kobylanka, Gminy Stara Dąbrowa oraz Gminy Maszewo.

Przedmiotem przeważającej działalności Spółki, zgodnie z Polską Klasyfikacją Działalności jest: 49.31.Z Transport lądowy pasażerski, miejski i podmiejski.

Przedmiotem pozostałej działalności Spółki, zgodnie z Polską Klasyfikacją Działalności są:

49.39.Z Pozostały transport lądowy pasażerski, gdzie indziej niesklasyfikowany;

52.21.Z Działalność usługowa wspomagająca transport lądowy;

25.11.Z Produkcja konstrukcji metalowych i ich części;

25.61.Z Obróbka metali i nakładanie powłok na metale;

25.62.Z Obróbka mechaniczna elementów metalowych;

33.11.Z Naprawa i konserwacja metalowych wyrobów gotowych;

33.12.Z Naprawa i konserwacja maszyn;

33.14.Z Naprawa i konserwacja urządzeń elektrycznych;

1.2. Kapitał zakładowy i udziałowcy Spółki, zmiany w kapitale

Kapitał zakładowy Spółki dzieli się na 1801 udziałów po 1 000 zł każdy. Właścicielem wszystkich udziałów w Spółce jest Gmina Miasto Stargard. W 2019 roku nie zaszły żadne zmiany w kapitale zakładowym, nie miało miejsca nabycie udziałów własnych przez spółkę.



1.3. Organy Spółki

Zgromadzenie Wspólników

Funkcja pełniona przez Prezydenta Miasta Stargard

Rada Nadzorcza

- Sławomir Rutkowski – Przewodniczący RN
- Magda Śmieciuch – Wiceprzewodniczący RN
- Urszula Stępień – Gutowska – Sekretarz RN

Zarząd Spółki

Jan Gumuła - Prezes Zarządu (zarząd jednoosobowy)

Prokurenci Spółki

- Wanda Kuder – Dyrektor ds. Ekonomiczno - Finansowych Główny księgowy
- Sławomir Lewandowski – Dyrektor ds. Technicznych

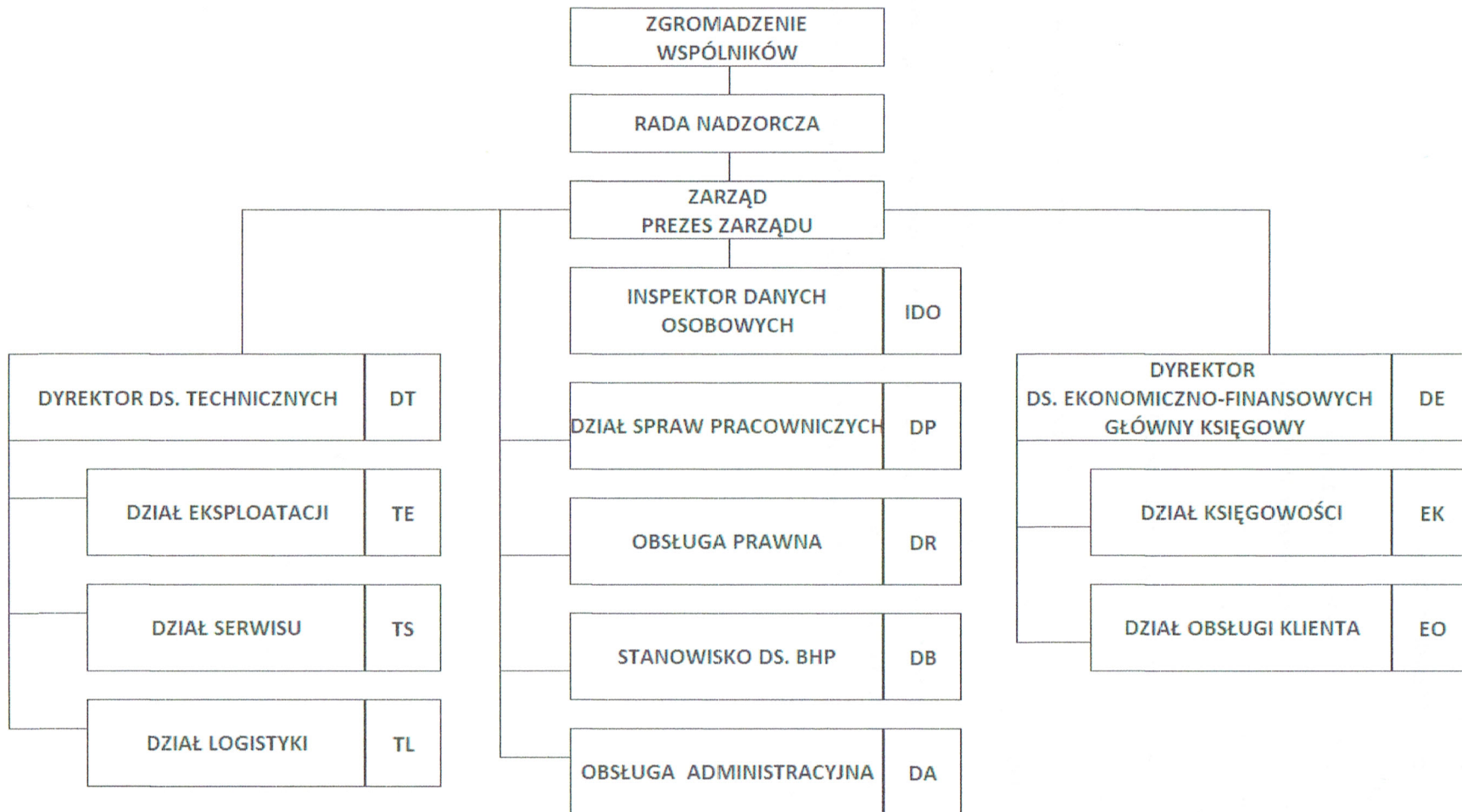
1.4. Organizacja Spółki (struktura organizacyjna, oddziały, zakłady)

Uchwałą Zarządu nr 1/I/2018 z dnia 25 stycznia 2018 roku został wprowadzony Regulamin Organizacyjny Spółki, zatwierdzony Uchwałą Rady Nadzorczej Nr. 8 z dnia 07 lutego 2018 roku.

Zmieniony Uchwałą Zarządu nr 1/IV/2018 z dnia 16.04.2018 r. zatwierdzony Uchwałą Rady Nadzorczej Nr. 11 z dnia 25 kwietnia 2018 roku.



STRUKTURA ORGANIZACYJNA MIEJSKIEGO PRZEDSIĘBIORSTWA KOMUNIKACJI SP. Z O.O. W STARGARDZIE



[Handwritten signature]

Spółka nie posiada oddziałów i zakładów.

1.5. Zatrudnienie i polityka personalna

Stan zatrudnienia na dzień 31 grudnia 2019 roku wyniósł 126,95 etatu / 129 osób.

Struktura zatrudnienia na dzień 31.12.2019 rok

Lp.	Wyszczególnienie	etaty	osoby
1	kierowcy	69,00	69
2	dyspozytorzy	5,00	5
3	Pracownicy serwisu	15,00	15
4	Sprzedawcy i kontrolerzy	13,75	15
5	magazynierzy	3,00	3
6	Robotnicy pomocniczy, magazynowi i gospodarczy	3,00	3
7	Pracownicy administracji	18,20	19
	Razem	126,95	129

Przeciętne zatrudnienie w 2019 roku z podziałem na grupy zawodowe

Lp.	Wyszczególnienie	osoby
1	stanowiska nierobotnicze	28,42
2	stanowiska robotnicze	100,83
3	Urlopy wychowawcze i bezpłatne	1,08
	Razem	130,33

Zmiany w strukturze zatrudnienia pracowników w 2019 roku polegały na zatrudnieniu:

- trzynastu pracowników w charakterze kierowców autobusów,
- trzech osób w charakterze mechanika,
- jednej osoby w charakterze opiekuna osób niepełnosprawnych w czasie przewozu,
- jednej osoby na stanowisko administracyjne - BHP.

We współpracy z Powiatowym Urzędem Pracy w Stargardzie zatrudniono trzy osoby w ramach „Prac interwencyjnych”.

Rozwiązanie stosunku pracy nastąpiło z siedemnastoma pracownikami:

- w związku z przejściem na emeryturę – jedna osoba,
- za porozumieniem stron – cztery osoby,
- z upływem czasu na jaki była zawarta umowa – cztery osoby,
- wypowiedzenie przez pracownika – siedem osób,
- śmierć pracownika – jedna osoba.



W 2019 roku Spółka zobligowana była do zatrudnienia 19 osób skazanych wyrokami Sądu Rejonowego w Stargardzie w celu wykonania nieodpłatnej kontrolowanej pracy na cele społecznie użyteczne o łącznej ilości 3 235 godzin.

Do wykonania prac zgłosiło się 15 osób, które wykonały prace w wymiarze 1 146,5 godziny.

Osoby te realizowały prace porządkowe na terenie zajezdni MPK oraz angażowane były do mycia i sprzątnięcia autobusów.

Pozostałe osoby nie zgłosiły się do wykonywania w/w prac lub przystąpią do niej w 2020 roku.

W 2019 roku w Spółce MPK nie zarejestrowano żadnego wypadku przy pracy. Nie stwierdzono chorób zawodowych.

1.6. Zasoby rzeczowe niezbędne do realizacji zadań

Tabor autobusowy i jego wykorzystanie

Działalność MPK Sp. z o.o. ma na celu:

- a) Zwiększenie liczby osób rezygnujących z indywidualnego transportu samochodowego na rzecz transportu publicznego.
- b) Zmniejszenie zatłoczenia motoryzacyjnego, poprawa płynności ruchu i bezpieczeństwa.
- c) Poprawa jakości życia poprzez stworzenie wydolnego i sprawnego systemu zbiorowego transportu publicznego, w tym integracja przestrzenna różnych gałęzi transportu umożliwiającą sprawną zmianę środka transportu – realizacja połączeń typu „od drzwi do drzwi”.
- d) Zwiększenie świadomości ekologicznej mieszkańców na temat roli transportu niskoemisyjnego w miastach.

Mając na uwadze powyższe, oferta przewozowa Miejskiego Przedsiębiorstwa Komunikacji Sp. z o. o. w Stargardzie na poszczególnych liniach komunikacyjnych kształtowana była w oparciu o badania popytu potrzeb przewozowych mieszkańców oraz możliwe do poniesienia koszty jej funkcjonowania.

W dniu 1 lutego 2019 roku we współpracy z TRACO PROJEKTY TRANSPORTOWE Szamborski i Szelukowski S.J. z Wrocławia został wprowadzony zoptymalizowany układ tras i rozkładów jazdy stargardzkiej komunikacji miejskiej. Optymalizacja układu linii komunikacyjnych ma na celu uatrakcyjnienie oferty przewozowej dla pasażerów korzystających z transportu publicznego poprzez poprawę oferty linii dedykowanych dla mieszkańców miasta oraz wprowadzenie efektywnej synchronizacji dojazdów różnych linii jadących w tym samym kierunku. Zoptymalizowany układ tras i rozkładów jazdy pozwolił na uzyskanie efektów:

- uporządkowanie układu linii komunikacji autobusowej, segregację linii na produkty o różnym, ściśle zdefiniowanym stopniu atrakcyjności wynikającym z częstotliwości kursowania,
- dostosowanie podaży miejsc w autobusie do wielkości realnego popytu na podstawie wyników badań napełnienia pasażerów oraz wyników automatycznego systemu zliczania pasażerów.
- wprowadzenie równoodstępowych odjazdów na wspólnych odcinkach pokrywających się tras linii komunikacyjnych,

- skrócenie czasu oczekiwania pasażerów oraz bardziej równomierne wykorzystanie podaży miejsc w autobusach dzięki synchronizacji godzin odjazdów linii kursujących po tych samych ciągach komunikacyjnych.

Nowy zoptymalizowany układ tras linii składa się z 10 linii podstawowych, 2 linii uzupełniających oraz 7 linii podmiejskich. Wprowadzone rozwiązanie jest zgodne z zapisami planu zrównoważonego rozwoju transportu zbiorowego przyjętego Uchwałą Nr XXXIX/459/2014 Rady Miejskiej w Stargardzie Szczecińskim z dnia 27 maja 2014 roku. Koncepcja optymalizacji zwiększyła częstotliwość kursowania linii komunikacji miejskiej, co przełożyło się na spełnienie postulatów przewozowych takich jak częstotliwość, dostępność oraz rytmiczność.

Wprowadzone rozkłady jazdy, obejmujące ilość kursów i godziny odjazdu autobusów oraz ich pojemność pasażerską, stanowiły odzwierciedlenie faktycznych, zbiorowych potrzeb przewozowych mieszkańców miasta Stargardu i miejscowości okolicznych gmin.

Na podstawie bieżąco prowadzonych badań przewozów pasażerów i opartej na nich analizie rzeczywistych potrzeb przewozowych, a także stałego kontaktu ze stronami Porozumień Międzygminnych oraz nowo powstałymi zakładami pracy zlokalizowanymi w obu stargardzkich parkach przemysłowych, zoptymalizowano zarówno układ tras linii komunikacyjnych oraz częstotliwość kursowania jak i kierunki oraz trasy przejazdów autobusów poszczególnych linii. Odzwierciedleniem pozyskanych informacji były zmiany w sposobie realizacji części kursów na poszczególnych liniach, uzależniając ich wykonanie od rzeczywistego zapotrzebowania w określonych porach dnia tygodnia i roku.

Wyniki badań potrzeb przewozowych na liniach komunikacyjnych przeprowadzonych w różnych porach dnia były przesłaniem do rozważenia możliwości ekspediowania na linie komunikacyjne autobusów o zmniejszonej pojemności pasażerów.

Od 1 września 2019 roku na mocy Porozumienia z dnia 28 sierpnia 2019 roku w sprawie powierzenia do realizacji zadania w zakresie publicznego transportu zbiorowego na terenie Gminy Maszewo autobusy MPK Sp. z o. o. realizują przewozy do miejscowości Przemocz. Tym samym Przemocz jest 34 miejscowością do której można dojechać autobusami MPK Sp. z o. o.

Udział poszczególnych gmin, stron Porozumienia Międzygminnego w zakresie przewozu osób wg ilości pracy przewozowej w 2019 r. kształtował się następująco:

Gmina Miasto Stargard	- 1 725 547,7 km	82,9%
Gmina Stargard	- 267 075,7 km	12,8%
Gmina Kobylanka	- 79 374,0 km	3,8%
Gmina Stara Dąbrowa	- 8 670,0 km	0,4%
Gmina Maszewo	- 1 601,6 km	0,1%
Razem	- 2 082 269,0 km	

W ramach rozwoju idei „Smart City” wykorzystującej najnowocześniejsze technologie w taki sposób, aby ułatwiały mieszkańcom miasta korzystanie z komunikacji miejskiej w Centrum Przesiadkowym zainstalowane zostały 8 tablic Dynamicznej Informacji Pasażerskiej funkcjonujące na bazie systemu „kiedy przyjedzie.pl” dostarczonego przez firmę Operibus Sp. z o. o. z Jaworzna. Dzięki zamontowaniu we wszystkich autobusach



urządzeń lokalizujących opartych na technologii GSM tablice Dynamicznego Systemu Informacji Pasażerskiej prezentują rzeczywisty czas odjazdu autobusów z przystanku. Pasażerowie mają również dostęp do systemu Informacji Pasażerskiej z poziomu aplikacji zainstalowanej w telefonach komórkowych oraz dedykowanej strony internetowej. Uruchomienie systemu „kiedy przyjedzie.pl” jest kolejnym elementem Dynamicznej Informacji Pasażerskiej, która zafunkcjonowała dla mieszkańców Stargardu od stycznia 2016 roku wraz z uruchomieniem wyszukiwarki optymalnych połączeń komunikacyjnych „jakdojede.pl”

Na Zintegrowanym Centrum Przesiadkowym zlokalizowanych jest 8 peronów przystankowych. Z czterech pierwszych peronów odjeżdżają autobusy komunikacji miejskiej, natomiast z pozostałych korzystają lokalni i ogólnokrajowi przewoźnicy realizujący usługi transportowe w relacjach między miastowych. Dzięki temu, wraz z oddaniem do użytkowania Centrum Przesiadkowego, nastąpiło uporządkowanie i integracja publicznego transportu zbiorowego z komunikacją międzymiastową, na stronie internetowej MPK Sp. z o.o. w Stargardzie zainstalowano wyszukiwarkę połączeń realizowanych przez innych przewoźników od ZCP w Stargardzie do miejscowości do których realizują połączenia .

W dniu 13 grudnia 2019 roku na przystankach: „Czarnieckiego – pl. Wolności” oraz „Szczecińska – Słoneczna” zostały zamontowane tablice Dynamicznej Informacji Pasażerskiej. Dwie nowe tablice na terenie miasta stanowią kolejne ogniwo systemu Dynamicznej Informacji Pasażerskiej. Z tego systemu pasażerowie otrzymują wiarygodną informację o rzeczywistych porach przyjazdu autobusów z uwzględnieniem ewentualnego opóźnienia.

Stan i wykorzystanie taboru autobusowego

W 2019 r. w Miejskim Przedsiębiorstwie Komunikacji eksploatowano 38 autobusów.

W lutym 2019 roku w ramach projektu “Modernizacja transportu miejskiego polegająca na zakupie 16 autobusów energooszczędnych o najmniejszej emisji CO₂ i zanieczyszczeń” MPK Sp. z o. o. w Stargardzie rozpoczęło eksploatację kolejnych 8 autobusów marki SOLARIS typ URBINO 12. Dostawa pierwszej partii 8 sztuk autobusów marki Solaris miała miejsce w maju 2018 roku. Projekt współfinansowany jest z środków Funduszu Spójności w ramach Programu Operacyjnego Infrastruktura i Środowisko na lata 2014-2020, Priorytet 6 Rozwój niskoemisyjnego transportu zbiorowego w miastach, Działanie 6.1. Rozwój publicznego transportu zbiorowego w miastach.

Celem bezpośrednim realizacji przedmiotowej inwestycji jest ograniczenie spadku liczby osób podróżujących komunikacją miejską w Stargardzie oraz w gminach ościennych (gminy wiejskie: Stargard i Kobylanka), a także negatywnego wpływu transportu publicznego na środowisko naturalne w obszarze funkcjonalnym.

Poza wskazanym celem projektu, w jego ramach można wyodrębnić cele pośrednie skupione w trzech obszarach tj.:

1) środowiskowy:

- a) Zmniejszenie emisji CO₂ generowanej przez zbiorowy transport publiczny.
- b) Ograniczenie hałasu występującego w środowisku miejskim.
- c) Przeciwdziałanie zmianom klimatycznym na obszarze funkcjonalnym w oparciu o zrównoważony transport publiczny.

2) społeczny:



- a) Zwiększenie liczby osób rezygnujących z indywidualnego transportu samochodowego na rzecz transportu publicznego.
 - b) Zmniejszenie zatłoczenia motoryzacyjnego, poprawa płynności ruchu i bezpieczeństwa.
 - c) Poprawa jakości życia poprzez stworzenie wydolnego i sprawnego systemu zbiorowego transportu publicznego, w tym integracja przestrzenna różnych gałęzi transportu umożliwiająca sprawną zmianę środka transportu – realizacja połączeń typu „od drzwi do drzwi”.
 - d) Zwiększenie świadomości ekologicznej mieszkańców na temat roli transportu niskoemisyjnego w miastach.
- 3) gospodarczy:
- a) Zwiększenie atrakcyjności gospodarczej na obszarze funkcjonowania projektu poprzez stworzenie wydajnej sieci połączeń w ramach zbiorowego transportu publicznego.
 - b) Poprawa warunków funkcjonowania terenów o szczególnym znaczeniu gospodarczym dla Stargardu, w tym m.in. strefy przemysłowej.

Projekt przyczynił się do rozwoju społeczno – gospodarczego w obszarze funkcjonalnym Stargardu poprzez poprawę jakości podróży komunikacją zbiorową. Nastąpiła wymiana starego taboru na nowe niskopodłogowe autobusy. W 2019 roku z eksploatacji zostało wycofanych 5 autobusów. W związku z realizacją projektu poprawie uległa dostępność transportu publicznego dla osób niepełnosprawnych, starszych czy podróżujących z dziećmi. Nowoczesne wyposażenie pojazdów, m.in. klimatyzacja, system informacji pasażerskiej oraz monitoring wizyjny, wpływają na wzrost bezpieczeństwa i komfortu podróży.

Od marca 2019 tabor autobusowy MPK Sp. z o. o w Stargardzie stanowi:

- 5 szt. autobusów przegubowych [MEGA],
- 29 szt. autobusów 12-metrowe [MAXI],
- 4 szt. to autobusy 10 metrowe i mniejsze [MIDI].

Wszystkie autobusy wyposażone są w urządzenia do przekazu Dynamicznej Informacji Pasażerskiej w zakresie nazwy kolejno następujących po sobie przystanków na konkretnej linii komunikacyjnej.

Dwadzieścia trzy autobusy są wyposażone w pełną informację pasażerską, zarówno wizyjną jak i foniczną. Taki sposób przekazu informacji dla pasażerów jest początkiem realizacji postanowień zawartych w „Planie zrównoważonego rozwoju publicznego transportu zbiorowego dla Stargardu oraz gmin, z którymi zawarte zostały porozumienia międzygminne w zakresie organizacji publicznego transportu zbiorowego”.

Od maja 2019 roku w 19 autobusach wyposażonych w biletomaty zainstalowano dodatkową ich funkcjonalność o możliwość płatności kartą płatniczą.

Mając na uwadze tendencje w zakresie mobilności ludności, jako jednej z podstawowych potrzeb człowieka oraz zadania komunikacji miejskiej – zabezpieczenia zbiorowych potrzeb w zakresie przewozów osób, istnieje ekonomicznie uzasadniona konieczność realizacji przewozów autobusami o zróżnicowanej pojemności pasażerskiej, zarówno autobusami 18 metrowymi jak i mniejszymi.

Szczegółowy wykaz autobusów z informacjami uzupełniającymi zawiera poniższa tabela.



Wykaz autobusów MPK Sp. z o. o. w Stargardzie

wg stanu na dzień 31 grudnia 2019 r.

L.P.	Rok budowy	Marka i typ	Nr garażowy	Przebieg całkowity w km	Przebieg w 2019 roku w km	Istotne uwagi	Ilość lat eksploatacji
1.	2001	MAN NL 223	808	1099235	32564	Autobus niskopodłogowy	19
2.	2002	MAN NL 222	803	1062470	28922	Autobus niskowejściowy	18
3.	2002	SCANIA L94UA6X2*2	818	649560	34915	Autobus przegubowy niskowejściowy	18
4.	2002	SCANIA L94UB4X2	840	743654	17244	Autobus niskowejściowy	18
5.	2002	SCANIA L94UB4X2	841	826756	24650	Autobus niskowejściowy	18
6.	2002	SCANIA L94UB4X2	842	811482	25498	Autobus niskowejściowy	18
7.	2002	SCANIA L94UB4X2	844	838346	38451	Autobus niskowejściowy	18
8.	2002	SCANIA L94UB4X2	845	736813	29851	Autobus niskowejściowy	18
9.	2008	MERCEDES – BENZ	107	683230	68916	Autobus niskopodłogowy	12
10.	2008	MAN LIONS CITY A23	814	575895	41025	Autobus przegubowy niskopodłogowy	12
11.	2008	MAN LIONS CITY A23	816	573678	37433	Autobus przegubowy niskopodłogowy	12
12.	2008	SCANIA 270UB4X2	846	675298	39177	Autobus niskopodłogowy	12
13.	2008	SCANIA 270UB4X2	847	702092	49395	Autobus niskopodłogowy	12
14.	2009	MAN LIONS CITY A23	811	465141	47106	Autobus przegubowy niskopodłogowy	11
15.	2009	MAN LIONS CITY A23	812	471997	47570	Autobus przegubowy niskopodłogowy	11
16.	2014	MAN LIONS CITY A37	820	401583	63393	Autobus niskopodłogowy	6
17.	2014	MAN LIONS CITY A37	821	408724	65304	Autobus niskopodłogowy	6
18.	2014	MAN LIONS CITY A37	822	410582	60996	Autobus niskopodłogowy	6
19.	2014	MAN LIONS CITY A37	823	407003	63895	Autobus niskopodłogowy	6
20.	2015	MAN LIONS CITY A47	824	342975	62245	Autobus niskopodłogowy	4
21.	2015	MAN LIONS CITY A47	825	351581	66077	Autobus niskopodłogowy	4
22.	2015	MAN LIONS CITY A47	826	347853	66832	Autobus niskopodłogowy	4
23.	2018	SOLARIS URBINO 12	850	131471	81481	Autobus niskopodłogowy	2
24.	2018	SOLARIS URBINO 12	851	126235	75969	Autobus niskopodłogowy	2
25.	2018	SOLARIS URBINO 12	852	122355	74995	Autobus niskopodłogowy	2
26.	2018	SOLARIS URBINO 12	853	127094	78090	Autobus niskopodłogowy	2
27.	2018	SOLARIS URBINO 12	854	119224	70829	Autobus niskopodłogowy	2
28.	2018	SOLARIS URBINO 12	855	114747	66860	Autobus niskopodłogowy	2
29.	2018	SOLARIS URBINO 12	856	118613	71822	Autobus niskopodłogowy	2

30.	2018	SOLARIS URBINO 12	857	119360	74536	Autobus niskopodłogowy	2
31.	2019	SOLARIS URBINO 12	858	60984	60984	Autobus niskopodłogowy	1
32.	2019	SOLARIS URBINO 12	859	59467	59467	Autobus niskopodłogowy	1
33.	2019	SOLARIS URBINO 12	860	52293	52293	Autobus niskopodłogowy	1
34.	2019	SOLARIS URBINO 12	861	63434	63434	Autobus niskopodłogowy	1
35.	2019	SOLARIS URBINO 12	862	61988	61988	Autobus niskopodłogowy	1
36.	2019	SOLARIS URBINO 12	863	59697	59697	Autobus niskopodłogowy	1
37.	2019	SOLARIS URBINO 12	864	56956	56956	Autobus niskopodłogowy	1
38.	2019	SOLARIS URBINO 12	865	55011	55011	Autobus niskopodłogowy	1
Autobusy wycofane z eksploatacji w 2019 roku							
1	1998	MAN NL 202	809	599850	8367	Autobus niskopodłogowy	22
2	1999	MAN A21/NL223	806	440444	4566	Autobus niskopodłogowy	21
3	1999	MAN A21/NL223	807	466617	6107	Autobus niskopodłogowy	21
4	2002	MAN NL 223	804	961461	637	Autobus niskopodłogowy	18
5	2002	SCANIA L94UB4X2	843	775234	3584	Autobus niskowejściowy	18
Ogółem					2 099 132		
Średni wiek taboru							7,5
Średni roczny przebieg 1 autobusu					55 240,3		
Średni całkowity przebieg				481012,7			
1 autobusu od początku eksploatacji							

2. Sytuacja finansowa Spółki w 2019 r.

2.1. Struktura przychodów i kosztów

Głównym źródłem finansowania działalności Spółki jest wynagrodzenie (rekompensata) z tytułu wykonywania usług przewozowych w zakresie publicznego transportu zbiorowego.

Spółka realizuje w/w usługi na podstawie Umowy nr 15/TK-I.3/2017 z dnia 29 grudnia 2017 roku o świadczenie usług w zakresie publicznego transportu zbiorowego.

Rozliczenie rekompensaty oparte jest o jednostkową stawkę wozokilometra oraz wielkość pracy przewozowej zrealizowanej w rocznym okresie rozliczeniowym.

Po zakończeniu roku obrotowego następuje rozliczenie kosztów świadczenia usług. Wysokość należnej rekompensaty za okres każdego roku kalendarzowego realizacji umowy podlega weryfikacji przez Organizatora. Rozliczenie należnej rekompensaty według umowy powinno zostać dokonane do 30 kwietnia następnego roku.

W okresie od 01 stycznia do 31 grudnia 2019 rok. Spółka rozliczyła zaliczki rekompensaty w kwocie 15 055 219,68 zł netto (w tym dopłata rekompensaty za 2019 r. w wysokości 64 814,81 zł netto wynikająca z POROZUMIENIA po dniu bilansowym zawartym w dniu 29 kwietnia 2020 r. w sprawie rozliczenia rekompensaty wypłaconej MPK Sp. z o.o. za rok 2019).

Terminowe regulowanie należności przez Organizatora z tytułu wykonywania usług przewozowych jest niezwykle istotne, ponieważ pozwala utrzymać bieżącą płynność Spółki.

W 2019 roku Spółka zachowała płynność finansową.

Struktura rzeczowa przychodów netto ze sprzedaży produktów, usług, towarów i materiałów

	Wyszczególnienie	Bieżący rok obrotowy	Struktura %
1	Przychody ze sprzedaży usług, w tym:	15 986 031,03	89,62
	1. Przychód z tyt. świadczenia usług. w zakresie publicznego transportu zbiorowego – umowa z Gminą Miasto Stargard	15 055 219,68	84,40
	2. Wynajem pomieszczeń, lokali, parkowanie	30 412,09	0,17
	3. Przychody z reklam na autobusach	53 073,79	0,30
	Razem przychody rozliczane w rekompensacie	15 138 705,56	84,87
	1. Przewóz osób niepełnosprawnych – umowa z Gminą Miasto Stargard	226 149,96	1,27
	2. Przewozy osób niepełnosprawnych – umowa z Gminą Miasto Stargard	59 730,50	0,33
	3. Utrzymania stanu technicznego przystanków – umowa z Gminą Miasto Stargard	39 999,96	0,22
	4. Utrzymania czystości i porządku na przystankach – umowa z Gminą Miasto Stargard	80 000,04	0,45
	5. Umowa o zarządzanie Zintegrowanym Centrum Przesiadkowym – umowa z Gminą Miasto Stargard	300 000,00	1,68
	6. Przewozy okazjonalne osób	33 824,83	0,19
	7. Usługi serwisowe - naprawy pojazdów i inne	74 091,18	0,42
	8. Przychody z tyt. mycia pojazdów	17 905,00	0,10
	9. Przychody z tyt. przechowywania i tankowania oleju napędowego	15 624,00	0,09
	Razem przychody z działalności dodatkowej	847 325,47	4,75
2	Przychody ze sprzedaży towarów	1 849 312,54	10,37
3	Przychody ze sprzedaży materiałów	2 639,00	0,01
	Razem	17 837 982,57	100,00

Podstawowym przychodem osiąganym przez Spółkę jest wynagrodzenie (rekompensata) otrzymywana od Organizatora z tytułu świadczenia usług publicznego transportu zbiorowego. **Przychód Spółki z działalności podstawowej w 2019 roku wyniósł 15 055 219,68 złotych i stanowił 84,40 % ogółu przychodów.** Przychody z tytułu wynajmu pomieszczeń, lokali, parkowania pojazdów oraz przychody z udostępniania powierzchni

reklamowych na autobusach (rozliczane są w rekompensacie) wyniosły 83 485,88 zł stanowiły 0,47 % ogółu przychodów.

Przychody z usługowej działalności dodatkowej stanowiły 4,75 % ogółu przychodów i wyniosły 847 325,47 zł.

Przychody ze sprzedaży towarów (oleju napędowego) wyniosły 1 849 312,54 zł i stanowiły 10,37% ogółu przychodów natomiast przychody ze sprzedaży materiałów stanowiły 0,01 % i wyniosły 2 639,00 zł.

Koszty rodzajowe i koszty wytworzenia produktów na własne potrzeby

Wyszczególnienie	Bieżący rok obrotowy	Struktura %
1	2	3
1. Amortyzacja	175 039,99	1,10
2. Zużycie materiałów i energii	3 724 416,42	23,32
3. Usługi obce	1 409 860,06	8,83
4. Podatki i opłaty	266 937,36	1,67
5. Wynagrodzenia	8 111 051,85	50,79
6. Ubezpieczenia i inne świadczenia, w tym:	1 879 733,47	11,77
7. Pozostałe koszty rodzajowe	401 521,38	2,52
8. Razem koszty wg rodzaju (wiersze 1 + 2 + 3 + 4 + 5 + 6 + 7)	15 968 560,53	100,00
9. Koszt wytworzenia produktów na własne potrzeby	0	0

Koszty sprzedaży towarów 1 730 566,08

Koszt sprzedaży materiałów 1 142,00

2.2. Rachunek zysków i strat

Wiersz	Wyszczególnienie	Poprzedni BZ	Bieżący
A	Przychody netto ze sprzedaży i zrównane z nimi, w tym:	14 408 251,32	17 837 982,57
	- od jednostek powiązanych	0	0
I	Przychody netto ze sprzedaży produktów	14 407 631,32	15 986 031,03
II	Zmiana stanu produktów (zwiększenie - wartość dodatnia, zmniejszenie - wartość ujemna)	0,00	0,00
III	Koszt wytworzenia produktów na własne potrzeby jednostki	0,0	0,0
IV	Przychody netto ze sprzedaży towarów i materiałów	620,00	1 851 951,54
B	Koszty działalności operacyjnej	14 486 314,01	17 700 268,61

zaangażowanie w kapitale

II	Odsetki, w tym:	0	0
	- od jednostek powiązanych	0	0
III	Zysk z tytułu rozchodu aktywów finansowych, w tym:	0	0
	- w jednostkach powiązanych	0	0
IV	Aktualizacja wartości aktywów finansowych	0	0
V	Inne	2 538,17	3 100,72
H	Koszty finansowe	630,03	0
I	Odsetki, w tym:	0	0
	- od jednostek powiązanych	0	0
II	Strata z tytułu rozchodu aktywów finansowych, w tym:	0	0
	- w jednostkach powiązanych	0	0
III	Aktualizacja wartości aktywów finansowych	0	0
IV	Inne	630,03	0
I	Zysk (strata) brutto (F + G - H)	83 023,62	264 262,18
J	Podatek dochodowy	71 200,00	49 691,00
K	Pozostałe obowiązkowe zmniejszenia zysku (zwiększenia straty)	0	0
L	Zysk (strata) netto (I - J - K)	11 823,62	214 571,18

Zysk ze sprzedaży wyniósł 137 713,96 zł., który po uwzględnieniu pozostałych przychodów i kosztów operacyjnych oraz przychodów i kosztów finansowych dał zysk brutto w kwocie 264 262,18 zł. Podatek dochodowy od osób prawnych za rok 2019 wyniósł 49 691,00 zł. Spółka rok 2019 zakończyła zyskiem netto w kwocie 214 571,18 zł.

2.3. Majątek Spółki i zabezpieczenia na majątku

Majątek Spółki

Spółka posiada prawo własności działek.

	Stan na	Zmiany w ciągu roku	Stan na koniec
	początek roku obrotowego zł	zwiększenia	zmniejszenia roku obrotowego zł

1	2	3	4	5
Nieruchomość zabudowana 79/7				
Powierzchnia 1 728 m2	104 000,00	0	0	104 000,00
Akt Notarialny z dnia 06.11.2017				
Nieruchomość zabudowana 78				
Powierzchnia 14 470 m2	886 288,00			886 288,00
Akt Notarialny z dnia 06.11.2017				
Wartość (zł.)	990 288,00	0	0	990 288,00

Na koniec 2019 roku Spółka posiadała również :

Lp.	Wyszczególnienie	Kwota w zł
1	Budynki, lokale i obiekty inżynierii lądowej i wodnej	361 239,54
2	Urządzenia techniczne i maszyny	194 549,85
3	Środki transportu	410 933,37
4	Inne środki trwałe	6 728,21
5	Wartości niematerialne i prawne	48 810,60
6	Aktywa obrotowe	2 124 233,44
	Razem	3 146 495,01

Ogółem aktywa Spółki na dzień 31 grudnia 2019 roku wynosiły 4 136 783,01 zł.

Spółka nie ma zabezpieczeń na majątku.

2.4. Wynik finansowy

Informacje o istotnych zdarzeniach, jakie nastąpiły po dniu bilansowym, a przed zatwierdzeniem sprawozdania finansowego za 2019 rok.

Po dniu bilansowym (po 31 marca 2020 r.) tj. w dniu 29.04.2020 r. Organizator Gmina Miasto Stargard zawarł z Operatorem, Miejskim Przedsiębiorstwem Komunikacji Sp. z o. o. z siedzibą w Stargardzie POROZUMIENIE w sprawie rozliczenia rekompensaty wypłaconej za rok 2019 Miejskiemu Przedsiębiorstwu Komunikacji Sp. z o.o. za usługi w zakresie publicznego transportu zbiorowego świadczone na podstawie umowy nr 15/TK-I.3/2017 z dnia 29 grudnia 2017 r.

Na podstawie § 20 ust. 4 i 8 w/w umowy strony uzgodniły dopłatę rekompensaty za 2019 r. w kwocie 64 814,81 zł netto. Kwota 64 814,81 zł netto została ujęta w księgach rachunkowych roku 2019 i powiększyła zysk netto Spółki za rok 2019.

Miejskie Przedsiębiorstwo Komunikacji sp. z o.o. z siedzibą w Stargardzie w wyniku prowadzonej działalności w 2019 roku osiągnął zysk netto w wysokości 214 571,18 zł.

Zarząd Spółki proponuje przekazać zysk netto w kwocie 214 571,18 zł na kapitał zapasowy.

Z początkiem 2020 roku powstała nowa sytuacja związana z pandemią wirusa COVID-19 na całym świecie. Ta nowa sytuacja ma bezpośredni negatywny wpływ na gospodarkę w kraju. W konsekwencji tego stanu rzeczy wprowadzono ograniczenia w swobodnym przemieszczaniu się ludności a w obszarze działalności Spółki nastąpił spadek ilości pasażerów w autobusach. W następstwie tej sytuacji od 17 marca 2020 roku Spółka wprowadziła mniejszą podaż w kursowaniu autobusów.

Według stanu na dzień 30 kwietnia 2020 roku w okresie marca i kwietnia br. wielkość wykonanej pracy przewozowej w stosunku do przyjętej w planie na 2020 rok zmniejszyła się o 127 521 wozokm.

Mniejsza praca przewozowa w stosunku do planowanej wpłynie bezpośrednio na wielkość przychodów Spółki w br.

W związku z tym dla utrzymania płynności finansowej Zarząd Spółki bieżąco podejmuje działania dostosowujące koszty funkcjonowania Spółki do spodziewanych mniejszych przychodów i jednocześnie możliwe do podjęcia w sytuacji nadal istniejących ograniczeń w transporcie kołowym działania zwiększające podaż przewozów, adekwatne do stopniowego zmniejszania ograniczeń wcześniej wprowadzonych przez rząd.

Od miesiąca maja 2020 r. rozpoczął się proces odmrażania gospodarki i obowiązujące obostrzenia są etapami zdejmowane. Aktualnie widoczny jest większy popyt ludności na przejazdy komunikacją miejską, dlatego MPK Sp. z o.o. stopniowo zwiększa kursowanie autobusów.

Aktualnie jeszcze nie jest możliwe przedstawienie danych liczbowych, dotyczących ostatecznego wpływu powstałej sytuacji wynik działalności Spółki, który zostanie odzwierciedlony w księgach rachunkowych i sprawozdaniu finansowym za rok 2020.

Informacje o istotnych zdarzeniach, jakie nastąpiły po zatwierdzeniu sprawozdania finansowego za rok 2018, a nieuwzględnione w sprawozdaniu finansowym za 2018 rok.

Po zatwierdzeniu sprawozdania finansowego za rok 2018, które odbyło się 13 maja 2019 roku, w dniu 28.06.2019 r. Organizator Gmina Miasto Stargard zawarł z Operatorem Miejskim Przedsiębiorstwem Komunikacji Sp. z o.o. z siedzibą w Stargardzie POROZUMIENIE w sprawie rozliczenia rekompensaty wypłaconej za rok 2018 Miejskiemu Przedsiębiorstwu Komunikacji Sp. z o.o. za usługi w zakresie publicznego transportu zbiorowego świadczone na podstawie umowy nr 15/TK-I.3/2017 z dnia 29 grudnia 2017 r.

Z raportu sporządzonego przez podmiot audytorski wynikało, że łączna rekompensata za 2018 r. uzyskana przez Miejskie Przedsiębiorstwo Komunikacji Sp. z o.o. za wykonywanie zadań powierzonych Umową nr. 15/TK-I.3/2017 przewyższa wartość należnej rekompensaty o kwotę 65 614,87 zł netto.

Miejskie Przedsiębiorstwo Komunikacji Sp. z o.o. dokonało zwrotu środków finansowych w wysokości 65 614,87 zł netto, na podstawie faktury korygującej VAT.

Porozumienie zostało zawarte po zatwierdzeniu sprawozdania finansowego za rok 2018 w dniu 28.06.2019 r. Spółka rozpoznała to zdarzenie jako istotne i ujęła je w bilansie w poz. „strata z lat ubiegłych”.

Zarząd Spółki proponuje pokryć stratę z lat ubiegłych w kwocie 65 614,87 zł. z kapitału zapasowego.



3. Działalność Spółki w 2019 r. (wg zawartych umów)

3.1. Działalność bieżąca

3.1.1. Działalność podstawowa (jako realizacja powierzonych przez Gminę Miasto Stargard zadań własnych gminy)

Celem Spółki i podstawowym przedmiotem jej działalności jest wykonywanie zadań własnych Gminy Miasto Stargard w zakresie publicznego transportu zbiorowego. Spółka realizuje w/w usługi na podstawie Umowy nr 15/TK-I.3/2017 z dnia 29 grudnia 2017 roku o świadczenie usług w zakresie publicznego transportu zbiorowego zawartej pomiędzy Gminą Miasto Stargard (Organizatorem) a MPK sp. z o.o. w Stargardzie (Operatorem). Umowa jest zawarta na okres od 30 grudnia 2017 do dnia 30 listopada 2027 roku.

Przedmiotem w/w umowy jest przyznanie prawa i zobowiązanie Operatora przez Organizatora do świadczenia w zamian za Rekompensatę następujących usług:

- usług przewozowych w zakresie publicznego, lokalnego transportu zbiorowego na sieci komunikacyjnej miasta Stargard oraz na obszarze innych gmin, na mocy zawartych z nimi porozumień międzygminnych;
- usług dodatkowych, związanych bezpośrednio ze świadczeniem usług przewozowych, polegających na:
 - a) druku, sprzedaży i dystrybucji biletów,
 - b) realizowaniu kontroli biletów i windykacji należności w tytułu przejazdu bez ważnego dokumentu przewozowego.

Ważniejsze liczby – dotyczące działalności podstawowej Spółki

	2017	rok 2018	2019
Ilość linii komunikacyjnych ogółem (szt.)	20	20	19
w tym:			
- miejskich	13	13	12
- miejsko-gminnych	7	7	7
- w dniach od poniedziałku do piątku	19	19	19
- w soboty	15	15	15
- w niedziele i święta	14	14	14
Długość tras ogółem (km)	147	147	149
- w tym na obszarze gmin	88	88	93,5
Długość linii ogółem (km)	261	275	274
- w tym na obszarze gmin	97	97	107,5
Stan autobusów ogółem	35	35	38
- maksymalna liczba autobusów ekspediowanych na linie w godz. szczytów przewozowych (szt)	28	28	32
Wskaźnik wykorzystania taboru (%)	82,27	83,45	85,75
Liczba przewiezionych pasażerów (mln)	7, 867	7,867	7 ,867
Praca przewozowa taboru – liczba wozokm.	1 889 870	1 823 366	2 082 269

- przewozy okazjonalne	4 499	5 341	4108
- przewozy osób niepełnosprawnych (Busy)	59 666	59 998	49 670
Zatrudnienie	123	126,25	126,95
- w tym kierowcy i dyspozytorzy	67	69	69

3.1.2. Działalność dodatkowa (jako działalność komercyjna)

MPK Sp. z o.o. w Stargardzie w kontekście realizacji Umowy nr 15/TK-I.3/2017 z dnia 29 grudnia 2017 roku, uprawniona jest do prowadzenia działalności niezwiązanej bezpośrednio z jej realizacją, w tym przy wykorzystaniu majątku niezbędnego do realizacji zadań wynikających z niej pod warunkiem, że działalność pozaumowna nie będzie zakłócać realizacji zadań wynikających z w/w umowy, ani też wpływać na jakość wykonywanych usług.

Wykaz umów z Gminą Miasto Stargard

Lp.	Rodzaj powiązania	Przedmiot transakcji	Kwota netto
1	Gmina Miasto Stargard posiada 100% udziałów w MPK Sp. z o.o.	Umowa nr 33/TK-I.3/2017 z dnia 10 grudnia 2018 r. o świadczenie usług w zakresie utrzymania czystości i porządku na przystankach komunikacyjnych na obszarze Gminy Miasto Stargard (okres realizacji 1 stycznia – 31 grudnia 2019 roku)	80 000,04
2	Gmina Miasto Stargard posiada 100% udziałów w MPK Sp. z o.o.	Umowa nr 34/TK-I.3/2018 z dnia 10 grudnia 2018 r. o świadczenie usług w zakresie budowy, przebudowy i remontów wiat przystankowych oraz innych urządzeń na obszarze Gminy Miasto Stargard (okres realizacji 1 stycznia – 31 grudnia 2019 roku),	39 999,96
3	Gmina Miasto Stargard posiada 100% udziałów w MPK Sp. z o.o.	Umowa nr 1/SE/2019 z dnia 02 stycznia 2019 r. w sprawie dowozu uczniów niepełnosprawnych (okres realizacji 1 stycznia – 31 grudnia 2019 roku),	59 730,50
4	Gmina Miasto Stargard posiada 100% udziałów w MPK Sp. z o.o.	umową nr 3/TK-I.3/2018 z dnia 19.01.2018 r. o świadczenie usług w zakresie przewozu osób niepełnosprawnych (okres realizacji 1 stycznia 2018 – 31 grudnia 2020 roku).	226 149,96
5	Gmina Miasto Stargard posiada 100% udziałów w MPK Sp. z o.o.	umową nr 2/TK-I.3/2019 z dnia 13.02.2019 r. o zarządzanie Zintegrowanym Centrum Przesiadkowym im. Sławomira Pajora w Stargardzie (okres realizacji 16 stycznia 2019 – 31 grudnia 2019 roku).	300 000,00
Razem			705 880,46

Działalność dodatkowa była realizowana na podstawie umów i zleceń jednorazowych.

W ramach tej działalności spółka uzyskała przychód w kwocie 2 697 890,01 zł

w tym:

- przychody z działalności na podstawie umów	705 880,46 zł
- przychody z działalności dodatkowej na podstawie zleceń i innych umów	141 445,01 zł
- przychody ze sprzedaży towarów w stacja paliw	1 849 312,54 zł
- przychody ze sprzedaży materiałów	1 252,00 zł

W styczniu 2019 roku Spółka rozpoczęła sprzedaż detaliczną oleju napędowego i roztworu mocznika Ad Blue oraz rozszerzyła też swoją działalność o zarządzanie Zintegrowanym Centrum Przesiadkowym przy ul. Towarowej 2 w Stargardzie.

3.1.3. Działalność remontowa

Jedną z istotnych działalności funkcjonowania Spółki jest zabezpieczenie sprawności technicznej taboru autobusowego. W strukturze organizacyjnej Spółka wyodrębniła dział Serwisu, przez który realizuje utrzymanie sprawności technicznej i eksploatacyjnej pojazdów, infrastruktury przystankowej oraz ZCP. Zadania te realizuje przez:

- systematyczne kontrole sprawności technicznej pojazdów,
- okresowe przeglądy i obsługi techniczne pojazdów,
- naprawy bieżące i planowe remonty autobusów,
- naprawy gwarancyjne realizowane w ramach umowy gwarancyjno – serwisowej zawartej z dostawcą autobusów SOLARIS.

W minionym roku gwarancją producenta objęte jest 16 autobusów SOLARIS. Możliwość realizacji napraw gwarancyjnych we własnym zakresie na koszt dostawcy dzięki udzielonej autoryzacji wewnętrznej pozwala na lepsze wykorzystanie zasobów pracowniczych działu serwisu.

3.2. Działalność inwestycyjna (termin realizacji, wartość inwestycji i źródło finansowania: wkład własny, dofinansowanie)

Inwestycje zrealizowane w 2019 roku

LP	Wyszczególnienie	Wartość zł	Źródło finansowania	Termin realizacji
I	Środki trwałe	442 814,71		
1	Pylon cenowy stacja paliw	18 672,56	wkład własny	zakończona
2	Terminale płatnicze w 19 autobusach	128 496,00	wkład własny	zakończona
3	Wykup 6 autobusów leasingowych	203 000,00	wkład własny	zakończona
4	Tablice systemu dynamicznej informacji pasażerskiej 2 szt.	88 584,88	wkład własny	zakończona
5	Komputer DELL 1 szt.	4 061,27	wkład własny	zakończona
II	Pozostałe środki trwałe (wiaty, narzędzia, urządzenia)	36 653,10	wkład własny	zakończona
	Razem I + II	479 467,87		

Plan inwestycyjny na 2020 rok

Lp	Wyszczególnienie	Wartość zł	Źródło finansowania	Termin realizacji
1	Termoizolacja stropodachu budynku administracyjno - warsztatowego	42 000,00	wkład własny	Do końca roku 2020
2	Modernizacja zadaszenia stacji paliw	20 000,00	wkład własny	Do końca roku 2020
3	Budowa myjni	1 200 000,00	Dofinansowanie - kredyt	Do końca roku 2021
4	Tablice systemu dynamicznej informacji pasażerskiej 2 szt.	89 000,00	wkład własny	Do końca roku 2020
5	Zakup autobusu klasy MIDI	100 000,00	Dofinansowanie - kredyt	Do końca roku 2020
Razem		1 451 000,00		

3.3. Nabycie i sprzedaż nieruchomości/majątku/udziałów/akcji

Spółka w 2019 roku nie dokonała nabycia i sprzedaży nieruchomości.

Spółka w 2019 roku nabyła majątek trwały na kwotę 442 814,71 zł, dokonała likwidacji majątku trwałego o wartości 1 527 196,57 zł.

	Wyszczególnienie	kwota
I	Zakup środków trwałych w tym:	442 814,71
1	Pylon cenowy stacji paliw	18 672,56
2	Komputerowe DELL 1 szt.	4 061,27
3	Terminal płatniczy 19 szt.	128 496
4	Autobus MAN A23 (wykup z leasingu) 2szt.	45 000,00
5	Autobus MAN (wykup z leasingu) 4 szt.	158 000,00
6	Tablice dynamicznej inf. pasażerskiej 2 szt.	88 584,88
II	Likwidacja środków trwałych w tym:	1 527 196,57
1	Autobusy 5 szt.	1 499 000,00
2	Zestaw komputerowy 7 szt.	20 779,57
3	Wiata przystankowa 2 szt.	7 417,00

Spółka w 2019 roku nie dokonała nabycia ani sprzedaży udziałów i akcji.

3.4. Zdarzenia istotne wpływające na działalność Spółki *(jeżeli wystąpiły)*

3.4.1. Działalność podstawowa

W 2019 roku na obszarze funkcjonowania MPK Sp. z o. o. prowadzone były inwestycje drogowe, które miały znaczący wpływ na wielkość pracy przewozowej objętej Umową nr 15/TK-I.3/2017 z dnia 29 grudnia 2017 roku.

Realizacja tych inwestycji drogowych, a co za tym idzie wprowadzenie tymczasowych tras dla większości linii komunikacyjnych spowodowało, że w okresie od 05 marca 2019 r. do 31 grudnia 2019 r. wielkość pracy przewozowej zwiększyła się w stosunku do planowanej o około 100 000 wozokm. Z tego też powodu zwiększyły się koszty funkcjonowania Spółki.

Inwestycje drogowe, które miały wpływ na wielkość pracy przewozowej to:

- budowa ronda na skrzyżowaniu ulic: Bydgoska, C. Skłodowskiej
- budowa ronda na skrzyżowaniu ulic: Morska, Gdańska, Szosa Maszewska
- przebudowa ul. Gryfa w Grzędzicach.
- przebudowa ulicy Krzywoustego
- przebudowa ulicy Pierwszej Brygady
- przebudowa wiaduktów kolejowych .

3.4.2. Działalność w zakresie ochrony środowiska

Wzrost znaczenia komunikacji miejskiej narzuca coraz wyższe standardy w zakresie ochrony środowiska.

Spółka przykładając dużą wagę do eliminowania szkodliwego oddziaływania transportu na środowisko. Zastąpienie najstarszych pojazdów, nowymi autobusami spełniającymi parametry w zakresie emisji spalin i hałasu wg normy EURO VI obniżyło emisję szkodliwych składników spalin do atmosfery. W roku 2018 i 2019 Spółka wprowadziła do eksploatacji 16 nowoczesnych, najbardziej ekologicznych z silnikiem spalinowym autobusów spełniających parametry rygorystycznej normy EURO VI.

Gospodarka odpadami wytwarzanymi w Spółce obejmuje kilka obszarów związanych z właściwym składowaniem, segregowaniem i przekazywaniem odpadów jednostkom prowadzącym działalność w zakresie ich minimalizacji, usuwania oraz unieszkodliwiania lub przetwarzania.

Gromadzenie odpadów następuje w sposób uporządkowany i posegregowany. Np. oleje przepracowane gromadzone są w specjalnych zbiornikach przeznaczonych do tego celu a następnie przekazywane są do podmiotów uprawnionych do ich zagospodarowania.

Gospodarka zużytymi oponami prowadzi do jak najmniejszej ilości wytworzenia odpadu poprzez wydłużanie przebiegów opon (pogłębianie rzeźby bieżnika) oraz jak największym odzysku i ponownym bieżnikowaniu.

W przypadku przepracowanych (zużytych) olejów, odpad jest odsprzedawany w celu jego dalszego przetworzenia i wykorzystania np. regeneracji lub rafinacji co w praktyce eliminuje szkodliwość jego usuwania a tym samym ogranicza negatywny wpływ na środowisko i zdrowie.

Odbiór odpadów zwykłych i niebezpiecznych m. in. przetworzonych olejów, zużytych płynów eksploatacyjnych, zużytych filtrów, odpadów gumowych itp. odbywa się poprzez podmioty specjalizujące się w tego typu usługach i posiadające odpowiednie zezwolenia

3.4.3. Działalność w zakresie polityki społecznej (w szczególności: pomoc społeczna, zdrowie, rodzina, seniorzy, osoby niepełnosprawne)

Komunikacja miejska w swojej istocie ma charakter usługi użyteczności publicznej o następujących zasadniczych funkcjach:

- a) zapewnia dowóz dzieci do szkół,
- b) zapewnia dojazd do miejsc pracy, korzystania z usług rekreacji i wypoczynku, zastępując transport indywidualny,
- c) zapewnia możliwość przejazdu osobom niepełnosprawnym na wózkach,
- d) umożliwia bezpłatne przejazdy osobom uprawnionym,
- e) zwiększa dostępność komunikacyjną dla obszarów okolicznych gmin, w których przewoźnicy komercyjni nie są w stanie uruchomić rentownych połączeń.
- f) poprawa warunków funkcjonowania terenów o szczególnym znaczeniu gospodarczym dla Stargardu, w tym m.in. strefy przemysłowej.

Od sierpnia 2017 roku Miejskie Przedsiębiorstwo Komunikacji Sp. z o. o. w Stargardzie eksploatuje autobus Mercedes Sprinter o pojemności 24 pasażerów. Autobus realizuje przewozy we wczesnych oraz popołudniowych porach dnia, na liniach o mniejszym popycie na usługi przewozowe.

Od września 2017 roku realizowana jest linia „SENIOR”, która charakteryzuje się zmienną trasą przejazdu. Trasa linii „SENIOR” realizuje przewozy seniorów na trasie od/do miejsca zamieszkania do/z placówki opiekuńczej. Z tej linii komunikacyjne mogą korzystać również wszyscy inni pasażerowie komunikacji miejskiej ponosząc opłaty zgodnie z obowiązującym cennikiem oraz uprawnieniami do ulgowych i bezpłatnych przejazdów. Linia komunikacyjna „SENIOR” realizowana jest przez autobus o mniejszej pojemności. Każdego dnia z przejazdów linią „SENIOR” korzysta około 30 pasażerów.

4. Kierunki rozwoju Spółki w kontekście kierunków rozwoju Miasta

Trasy linii, podaż usług przewozowych adekwatna do stanu realizacji rozbudowy mieszkaniowej i przemysłowej miasta.


MIEJSKIE PRZEDSIĘBIORSTWO
KOMUNIKACJI Sp. z o.o.
ul. Składowa 1, 73-110 Stargard
tel. 91 573 22 13
NIP 854-241-94-84, REGON: 368802088

PREZES ZARZĄDU
JAN GUMUŁA

Załącznik nr 8 do Raportu o stanie Miasta Stargard 2019

Informacja z działalności PEC Spółka z o.o. za 2019 rok

Stargard, maj 2020



Spis treści

1. Informacje ogólne.....	3
1.1. Podstawowe informacje o spółce.....	3
1.2. Kapitał zakładowy, udziałowcy spółki, zmiany w kapitale.....	5
1.3. Organy spółki	5
1.4. Organizacja spółki	5
1.5. Zatrudnienie i polityka personalna	6
1.6. Zasoby rzeczowe niezbędne do realizacji zadań	7
2. Działalność spółki w 2019 r.....	8
2.1. Działalność bieżąca	8
2.1.1. Działalność podstawowa	8
2.1.2. Działalność dodatkowa	10
2.1.3. Działalność remontowa	10
2.2. Działalność inwestycyjna	11
2.3. Nabycie i sprzedaż nieruchomości/majątku/udziałów/akcji	12
2.4. Zdarzenia istotne wpływające na działalność spółki	12
2.4.1. Działalność podstawowa - uprawnienia do emisji CO ₂	12
2.4.2. Działalność podstawowa - efektywność energetyczna	13
2.4.3. Działalność w zakresie ochrony środowiska	14
3. Sytuacja finansowa spółki.....	14
3.1. Struktura przychodów i kosztów	14
3.2. Rachunek zysków i strat.....	17
3.3. Majątek spółki i zabezpieczenia na majątku.....	18
3.4. Wynik finansowy.....	18
4. Perspektywy rozwoju spółki w kontekście kierunków rozwoju Miasta	19

1. Informacje ogólne

1.1. Podstawowe informacje o spółce

Informacja Zarządu z działalności dotyczy Przedsiębiorstwa Energetyki Ciepłej z siedzibą w Stargardzie przy ul. Nasiennej 6, jednoosobowej spółki z ograniczoną odpowiedzialnością Gminy Miasta Stargard.

Spółka została utworzona 1 lipca 1997 r. na podstawie Aktu Założycielskiego z 10.06.1997 r. w drodze przekształcenia przedsiębiorstwa komunalnego i wpisana do Krajowego Rejestru Sądowego pod numerem 0000117585.

Nazwa Spółki: Przedsiębiorstwo Energetyki Ciepłej

Spółka z ograniczoną odpowiedzialnością

Nazwa skrócona: PEC Sp. z o.o.

Siedziba: ul. Nasienna 6, 73-110 Stargard

Rejestracja spółki: 01 lipca 1997 roku

Numer identyfikacyjny NIP: 854-00-11-767

Numer identyfikacyjny REGON: 811118099

Krajowy Rejestr Sądowy: KRS 0000117585

Forma prawna: Spółka z ograniczoną odpowiedzialnością

Podstawowym przedmiotem działalności Spółki wg PKD 35.30.Z jest wytwarzanie i zaopatrywanie w parę wodną, gorącą wodę i powietrze do układów klimatyzacyjnych, a w szczególności:

- wytwarzanie, przesyłanie i sprzedaż ciepła odbiorcom na podstawie zawartych umów sprzedaży,
- świadczenie usług w zakresie ciepłownictwa i ogrzewnictwa na zlecenie odbiorców,
- eksploatacja i konserwacja urządzeń ciepłowniczych,
- prowadzenie pogotowia technicznego o specjalizacji w zakresie urządzeń wytwórczych, odbiorczych, pomiarowych i przesyłowych energii ciepłej,
- prowadzenie prac budowlanych, ze szczególnym uwzględnieniem budowy, przebudowy i modernizacji urządzeń ciepłowniczych, odbiorczych i przesyłowych oraz bezpośrednie wykonawstwo na zlecenie osób trzecich.

Działalność gospodarczą Spółka prowadzi w oparciu o wydane przez Prezesa Urzędu Regulacji Energetyki koncesje na:

- 1) wytwarzanie ciepła, o numerze WCC/31/244/U/2/98/BK (ze zm.)

Koncesja na wytwarzanie ciepła ważna do dnia 31 grudnia 2030 r.

Decyzją z dnia 13 listopada 2019 r. Prezesa Urzędu Regulacji Energetyki o numerze OSZ.4110.16.4.2019.244.RN rozszerzono przedmiot i zakres działalności o źródło ciepła zlokalizowane w Stargardzie przy ul. Gen. Władysława Andersa 29 o łącznej mocy zainstalowanej 0,195 MW zasilane gazem ziemnym.

- 2) przesyłanie i dystrybucję ciepła o numerze PCC/31/244/U/2/98/BK (ze zm.)

Koncesja na przesyłanie i dystrybucję ciepła ważna do dnia 31 grudnia 2030 r. na podstawie Decyzji z dnia 7 listopada 2017 r. Prezesa Urzędu Regulacji Energetyki o numerze OSZ.4110.4.10.2017.244.BK.

Podstawowe akty prawne obowiązujące przedsiębiorstwo:

- Ustawa z dnia 15 września 2000 r. - Kodeks Spółek Handlowych, z późniejszymi zmianami,
- Ustawa z dnia 10 kwietnia 1997 r. – Prawo energetyczne, z późniejszymi zmianami,
- Ustawa z dnia 27 kwietnia 2001 r. – Prawo ochrony środowiska, z późniejszymi zmianami,
- Ustawa z dnia 20 maja 2016 r. o efektywności energetycznej, z późniejszymi zmianami,
- Ustawa z dnia 12 czerwca 2015 r. o systemie handlu uprawnieniami do emisji gazów cieplarnianych, z późniejszymi zmianami,
- Ustawa z dnia 10 maja 2018 r. o ochronie danych osobowych, z późniejszymi zmianami,
- Rozporządzenie Ministra Energii z dnia 22 września 2017 r. w sprawie szczegółowych zasad kształtowania i kalkulacji taryf oraz rozliczeń z tytułu zaopatrzenia w ciepło,
- Rozporządzenie Ministra Gospodarki z dnia 15 stycznia 2007 r. w sprawie szczegółowych warunków funkcjonowania systemów ciepłowniczych,
- Rozporządzenie Ministra Energii z dnia 18 maja 2017 r. w sprawie szczegółowego zakresu obowiązku i warunków technicznych zakupu ciepła z odnawialnych źródeł energii oraz warunków przyłączania instalacji do sieci,
- Rozporządzenie Ministra Gospodarki, Pracy i Polityki Społecznej z dnia 12 lutego 2003 r. w sprawie zapasów paliw w przedsiębiorstwach energetycznych, z późniejszymi zmianami,
- Rozporządzenie Ministra Gospodarki z dnia 7 stycznia 2008 r. w sprawie prawnej kontroli metrologicznej systemów pomiarowych,
- Rozporządzenie Ministra Gospodarki z dnia 28 marca 2013 r. w sprawie bezpieczeństwa i higieny pracy przy urządzeniach energetycznych,
- Rozporządzenie Komisji (UE) nr 601/2012 z dnia 21 czerwca 2012 r. w sprawie monitorowania i raportowania w zakresie emisji gazów cieplarnianych zgodnie z dyrektywą 2003/87/WE Parlamentu Europejskiego i Rady,
- Rozporządzenie wykonawcze komisji (UE) 2018/2066 z dnia 19 grudnia 2018 r. w sprawie monitorowania i raportowania w zakresie emisji gazów cieplarnianych na podstawie dyrektywy 2003/87/WE Parlamentu Europejskiego i Rady oraz zmieniające rozporządzenie Komisji (UE) nr 601/2012,
- Decyzja Starosty Stargardzkiego z dnia 28 stycznia 2016 r. - Pozwolenie zintegrowane na prowadzenie działalności w zakresie energetycznego spalania paliw w kotłach grzewczych na potrzeby produkcji ciepła oraz ciepłej wody dla miasta Stargard, z późniejszymi zmianami.

Inne regulacje:

- Regulamin korzystania z usług publicznych świadczonych przez Przedsiębiorstwo Energetyki Ciepłej Sp. z o.o. w Stargardzie zatwierdzony zarządzeniem nr 75/2016 Prezydenta Miasta Stargard z dnia 17 lutego 2016 roku,

- Plan ograniczeń w dostarczaniu i poborze ciepła uzgodniony z Wojewodą Zachodniopomorskim na okres 2017-2019,
- Program pracy sieci ciepłowniczej i ciepłowni PEC Sp. z o.o. w Stargardzie dla okresu 01.09.2018 r. do 31.08.2019 r. oraz dla okresu do 31.08.2020 r.,
- Taryfa dla ciepła zatwierdzona Decyzją Prezesa Urzędu Regulacji Energetyki,
- umowy sprzedaży ciepła,
- wewnętrzne instrukcje oraz regulacje dotyczące między innymi relacji z odbiorcami.

1.2. Kapitał zakładowy, udziałowcy spółki, zmiany w kapitale

Kapitał zakładowy Spółki na dzień bilansowy wynosił 36 442 800,00 (trzydzieści sześć milionów czterysta czterdzieści dwa tysiące osiemset 00/100) złotych.

Kapitał zakładowy Spółki dzieli się na 91.107 (dziewięćdziesiąt jeden tysięcy sto siedem) niepodzielnych udziałów o równej wartości nominalnej 400,00 (czterysta 00/100) złotych każdy. Kapitał zakładowy Spółki może być pokryty w formie pieniężnej lub aportem.

Wszystkie udziały Spółki obejmuje Miasto Stargard, w imieniu którego działa Prezydent Miasta Stargard i wykonuje wszystkie uprawnienia przysługujące Zgromadzeniu Wspólników.

Nie wystąpiły zmiany w kapitale zakładowym w roku 2019.

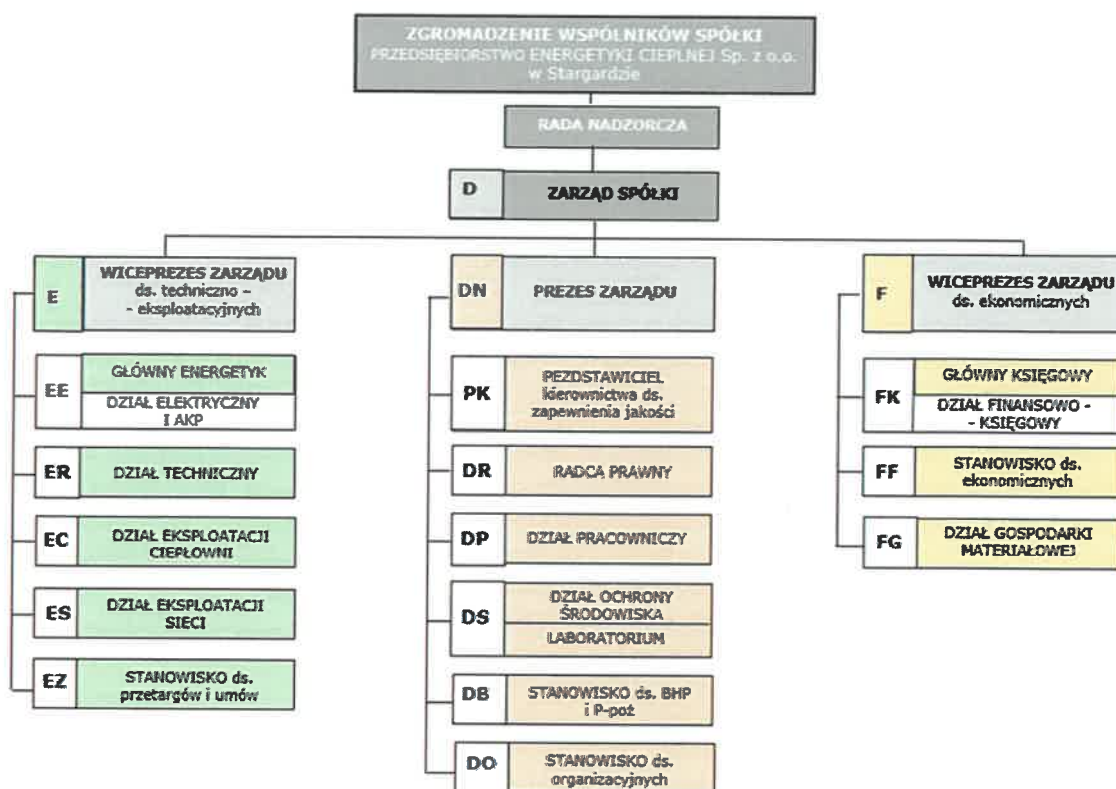
1.3. Organy spółki

Zgromadzenie Wspólników	Rafał Zajac	Prezydent Miasta Stargard
Rada Nadzorcza	Marian Ludkiewicz	Przewodniczący
	Piotr Krawczyński	Zastępca Przewodniczącego
	Agnieszka Adamowska-Krenca	Sekretarz
	Jarosław Chyliński	Członek
	Wojciech Makowski	Członek
Zarząd Spółki	Andrzej Haftman	Prezes Zarządu
	Tadeusz Franas	Wiceprezes Zarządu ds. techniczno-eksploatacyjnych
	Przemysław Łysoń	Wiceprezes Zarządu ds. ekonomicznych

1.4. Organizacja spółki

W okresie sprawozdawczym obowiązywał schemat organizacyjny zaprezentowany na rysunku nr 1 na podstawie Zarządzenia nr 6/18 z dnia 1 sierpnia 2018 r. Zarządu Przedsiębiorstwa Energetyki.Ciepłej Sp. z o.o. w Stargardzie w sprawie jednolitego tekstu Regulaminu organizacyjnego PEC Sp. z o.o. oraz Schematu organizacyjnego PEC Sp. z o.o.

Rysunek 1 Schemat organizacyjny na dzień 31.12.2019 r.



1.5. Zatrudnienie i polityka personalna

Na dzień 31.12.2019 r. w Przedsiębiorstwie Energetyki Ciepłej Sp. z o.o. zatrudnionych było 106 osób. Tabela nr 1 przedstawia zatrudnienie w poszczególnych grupach zawodowych w latach 2018-2019.

Tabela nr 1 Zatrudnienie w osobach w latach 2018-2019

Wyszczególnienie według grup zawodowych	2018	2019
1) Pracownicy na stanowiskach nierobotniczych	42	39
2) Pracownicy na stanowiskach robotniczych	66	67
Razem	108	106

PEC Sp. z o.o. korzystał w 2019 roku z *pomocy publicznej de minimis* w odniesieniu do polityki kadrowej. Pomoc została udzielona przez Starostę Stargardzkiego 14-02-2019 na podstawie art. 69a i 69b ustawy z dnia 20 kwietnia 2004 roku o promocji zatrudnienia i instytucjach rynku pracy (Dz. U. z 2018 r., poz. 1265 z późniejszymi zmianami) oraz rozporządzenia Ministra Pracy i Polityki Społecznej z dnia 14 maja 2014 r. w sprawie przyznania środków z Krajowego Funduszu Szkoleniowego (Dz. U z 2018 r., poz. 117). Wartość udzielonej pomocy wyniosła 5 760,00 zł brutto (co stanowi równowartość 1 327,37 euro).

W 2019 r. staż zawodowy w ramach projektu: *Dofinansowanie jakości kształcenia zawodowego do wymagań rynku pracy* odbyła 1 osoba, a praktyki zawodowe odbyło łącznie 8 osób.

W roku sprawozdawczym 2019 Spółka poniosła koszt na doskonalenie zawodowe pracowników w wysokości 64 tys. zł. Pracownicy PEC Sp. z o.o. korzystali z różnych form kształcenia i doskonalenia zawodowego w zakresie zmieniających się uwarunkowań i przepisów prawa. Były to szkolenia fakultatywne, seminaria, konferencje, sympozja, konwenty. Szkolenia obligatoryjne obejmowały w szczególności bezpieczeństwo i higienę pracy, uprawnienia energetyczne i elektroenergetyczne.

1.6. Zasoby rzeczowe niezbędne do realizacji zadań

Na dzień 31.12.2019 r. Spółka dysponowała następującymi zasobami rzeczowymi:

1) Źródło węglowe:

- a) Eksploatacja jednego źródła ciepła, produkcja ciepła odbywała się w ciepłowni przy ul. Nasiennej 6.
- b) Rodzaj stosowanego paliwa to miał węglowy.
- c) Moc zainstalowana w źródle wyniosła 116,3 MW (2 kotły WR-25 oraz 5 kotłów WR-10).
- d) Moc osiągalna źródła wyniosła 125 MW.

2) Kotłownie gazowe:

- a) Eksploatacja 14 kotłowni gazowych zlokalizowanych w Stargardzie, w tym: przy ul. Tańskiego 8, Śniadeckiego 2, Tańskiego 10, Tańskiego 12 a,b, Tańskiego 14 a,b, Śniadeckiego 1 a,b,c, Śniadeckiego 3 a,b, Śniadeckiego 11, Śniadeckiego 5 a,b,c, Śniadeckiego 7 a,b,c, Śniadeckiego 9 a,b,c, Tańskiego 6 d,e,f, Tańskiego 6 a,b,c, Gen. Władysława Andersa 29.
- b) Moc zainstalowana kotłów gazowych wyniosła 1,6804 MW.
- c) Zastosowane paliwo kotłowni gazowych to gaz ziemny wysokometanowy GZ-50.

Potencjał przesyłowy

Przedsiębiorstwo eksploatowało jedną sieć ciepłowniczą dwuprzewodową (zasilanie i powrót). Łączna długość sieci wyniosła 67 790 m, z czego 53 884 m stanowiła sieć wykonana w technologii rur preizolowanych. Nośnikiem ciepła była woda. Parametry nośnika ciepła dla warunków obliczeniowych wyniosły: zasilanie 125°C, powrót 70°C.

W efekcie podejmowanych działań inwestycyjnych sieć ciepłownicza ulega systematycznej rozbudowie, co powoduje, że jej długość z roku na rok rośnie. Tabela nr 2 prezentuje układ analityczny długości sieci wraz z procentowym udziałem w poszczególnych latach.

Tabela 2 Długości sieci ciepłowniczej

Wyszczególnienie	2018		2019	
	m	%	m	%
preizolowana	50 943	77,58	53 884	79,49
kanałowa	10 860	16,54	10 046	14,82

napowietrzna	3 860	5,88	3 860	5,69
Razem	65 663	100,00	67 790	100,00

Na dzień 31.12.2019 r. Przedsiębiorstwo posiadało 397 umów sprzedaży ciepła. Zasilanie odbiorców ciepła z sieci ciepłowniczej odbywało się za pośrednictwem 646 węzłów. PEC Sp. z o.o. eksploatuje węzły ciepłownicze typu wymiennikowego wyposażone w pełną automatykę pogodową c.o. i automatykę regulującą stałą temperaturę c.w.u.

Szczegółowy podział węzłów ciepłowniczych prezentuje tabela nr 3.

Tabela 3 Węzły ciepłownicze

Wyszczególnienie	2018		2019	
	ilość	%	ilość	%
indywidualne	607	97,90	633	97,99
grupowe	13	2,10	13	2,01
razem węzły ciepłownicze	620	100,00	646	100,00

Awaryjność sieci i węzłowych źródeł ciepła:

- Awaryjność sieci definiowana jako niedostarczenie ponad 15% mocy zamówionej przez okres powyżej 24 godzin – **brak awarii**,
- Awaryjność węzłowych źródeł ciepła definiowana jako niezdolność wytwarzania ciepła przez ponad 24 godziny – **brak awarii**.

2. Działalność spółki w 2019 r.

2.1. Działalność bieżąca

2.1.1. Działalność podstawowa

Na podstawie Aktu Założycielskiego z dnia 10.06.1997 r. Spółka prowadzi działalność o charakterze użyteczności publicznej zapewniając miastu i jego mieszkańcom bezpieczne, czyste i konkurencyjne cenowo ciepło.

Podstawowy przedmiot działalności Spółki określa Polska Klasyfikacja Działalności (PKD). Zgodnie z kodem PKD o numerze 35.30.Z działalność podstawowa Przedsiębiorstwa to produkcja i dystrybucja ciepła, a w szczególności wytwarzanie, przesyłanie i sprzedaż ciepła odbiorcom na podstawie zawartych umów sprzedaży. Działalność wytwórczą, przesyłową i dystrybucyjną Spółka regulują koncesje wydane przez Prezesa Urzędu Regulacji Energetyki.

Obszary działalności podstawowej:

1. Wytwarzanie ciepła – obszar działalności polegający na wytwarzaniu ciepła w sposób zorganizowany i ciągły w 15 źródłach o łącznej mocy zainstalowanej 117,9804 MW,
2. Przesyłanie i dystrybucja ciepła – obszar działalności polegający na przesyłaniu i dystrybucji ciepła wytworzonego w źródle własnym oraz ciepła zakupionego w źródle geotermalnym należącym do

G-Term Energy Sp. z o.o. z siedzibą w Wymysłowicach, jedną siecią ciepłowniczą zlokalizowaną na terenie miasta Stargard, której nośnikiem jest woda o parametrach 125°C/70°C,

3. Sprzedaż ciepła – obszar działalności polegający na sprzedaży wytworzonego ciepła we własnym źródle, lokalnych kotłowniach i ciepła zakupionego od G-Term Energy Sp. z o.o. z siedzibą w Wymysłowicach.

W roku sprawozdawczym wytwarzanie ciepła odbywało się w 15 źródłach, w 1 źródle węglowym oraz 14 kotłowniach gazowych.

Z ciepłowni przy ul. Nasiennej 6 wyprodukowano 440 640 GJ ciepła zużywając przy tym 23 703 ton mialu węglowego. Koszty zużycia mialu węglowego w 2019 r. wyniosły 8 400 tys. zł.

Ustawowy obowiązek zakupu ciepła ze źródeł odnawialnych Przedsiębiorstwo realizowało na podstawie umowy sprzedaży ciepła z 07 grudnia 2011 r. ze spółką G-Term Energy z siedzibą w Wymysłowicach. Spółka zakupiła ciepło geotermalne w ilości 226 281 GJ ponosząc koszt w wysokości 5 632 tys. zł. Ciepło geotermalne było dostarczane do systemu ciepłowniczego PEC przez 357 dni.

Wytworzone ciepło przesyłane było do odbiorców końcowych jedną siecią ciepłowniczą o łącznej długości 67 790 m (stan na dzień 31.12.2019 r.).

Wyjątkowo ciepły rok 2019 spowodował niższą sprzedaż ciepła względem roku poprzedniego. Sprzedaż ciepła odbiorcom końcowym przyłączonym do sieci PEC Sp. z o.o. w roku sprawozdawczym była niższa o 17 697 GJ w odniesieniu do roku poprzedniego.

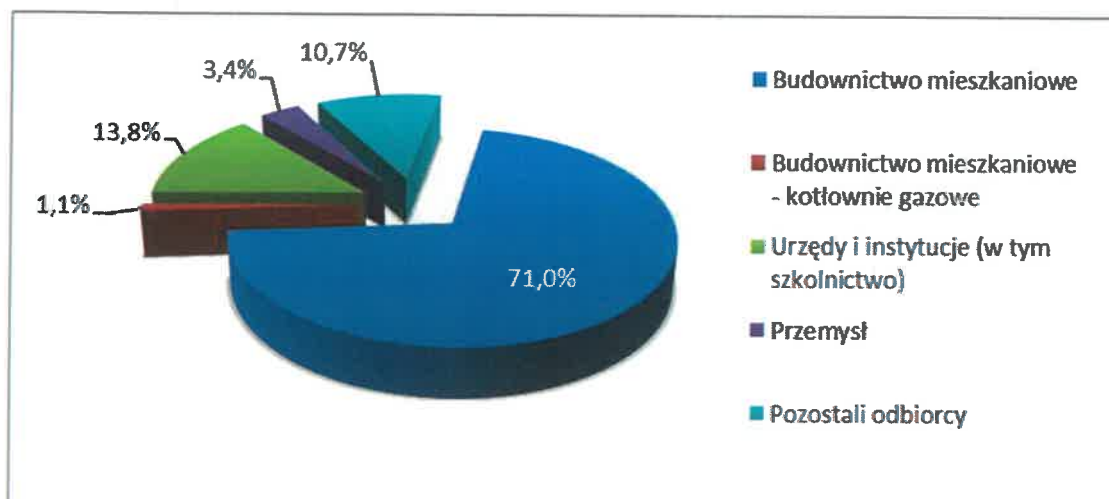
Zamieszczona poniżej tabela nr 4 przedstawia zestawienie bilansu cieplnego Spółki w latach 2018-2019.

Tabela 4 Bilans cieplny [GJ]

Bilans cieplny [GJ]	2018	2019
Produkcja ciepłowni	450 890	440 640
Zakup ciepła geotermalnego	233 645	226 281
Razem	684 535	666 921
Potrzeby własne	5 018	4 061
Energia wysłana	679 517	662 860
Sprzedaż ciepła odbiorcom przyłączonym do sieci	593 103	575 406

Biorąc pod uwagę wielkość zużycia ciepła w GJ, najliczniejszą grupą odbiorców jest grupa B2/1 (na dzień 31.12.2019 roku - 340 odbiorców z ogólnej liczby 397). Głównymi odbiorcami PEC Sp. z o.o. są spółdzielnie mieszkaniowe, wspólnoty mieszkaniowe oraz jednostki budżetowe Miasta Stargard oraz Powiatu Stargardzkiego. Poniższy wykres nr 1 prezentuje strukturę odbiorców.

Wykres 1 Struktura Odbiorców PEC sp. z o.o. w 2019 r.



Na dzień 31.12.2019 r. wartość mocy zamówionej przez odbiorców z grup taryfowych „B” wyniosła 86,957 MW. Nowym podłączeniom w 2019 r. towarzyszyły obniżki wielkości mocy zamówionej przez obecnych odbiorców, w szczególności przez Zarządców Wspólnot Mieszkaniowych. Poniżej tabela nr 5 zestawiająca zmiany mocy cieplnej.

Tabela 5 Zmiany Zamówionej Mocy Ciepłej ul. Nasienna [MW]

Zmiany mocy zamówionej	2018	2019
podłączenia/zwiększenia	2,715	3,191
zmniejszenia	-2,224	-4,626
Razem	+0,491	-1,435
wartość mocy na koniec roku	88,392	86,957

2.1.2. Działalność dodatkowa

Poza działalnością podstawową koncesjonowaną PEC Sp. z o.o. zajmuje się:

- 1) świadczeniem usług w zakresie ciepłownictwa i ogrzewnictwa na zlecenie odbiorców,
- 2) eksploatacją i konserwacją urządzeń ciepłowniczych,
- 3) prowadzeniem pogotowia technicznego o specjalizacji w zakresie urządzeń wytwórczych, odbiorczych, pomiarowych i przesyłowych energii cieplnej,
- 4) prowadzeniem prac budowlanych, ze szczególnym uwzględnieniem budowy, przebudowy i modernizacji urządzeń ciepłowniczych, odbiorczych i przesyłowych oraz bezpośrednim wykonawstwem na zlecenie osób trzecich.

2.1.3. Działalność remontowa

W celu utrzymania sprawności urządzeń i instalacji ciepłowniczych w 2019 roku przeprowadzono remonty źródła ciepła i infrastruktury sieciowej w ramach przyjętego i zatwierdzonego przez zarząd Spółki *Planu remontowego na 2019 rok*. Obiekty do remontów kwalifikowano w oparciu o badania i pomiary diagnostyczne oraz gromadzone informacje o usterkach. Informacje te były uzupełniane o oceny stanu technicznego urządzeń, dokonywane w trakcie bieżącej eksploatacji.

W 2019 roku produkcja i przesyłanie ciepła do odbiorców odbywały się płynnie, a wykonywane remonty nie wpłynęły na ciągłość dostaw ciepła.

Prace remontowe wykonywane były przez pracowników Spółki, a także zlecane specjalistycznym firmom.

Najważniejsze zadania remontowe:

- 1) w dziale eksploatacji ciepłowni:
 - a) remont kotłów węglowych – 362,47 tys. zł,
 - b) remont komina H70 – 40,02 tys. zł
- 2) w dziale eksploatacji sieci:
 - a) remont węzłów cieplnych i sieci - 219,38 tys. zł

Całkowita wielkość poniesionych kosztów remontowych w 2019 roku wyniosła **1 167,76 tys. zł.**

2.2. Działalność inwestycyjna

Plan inwestycyjny zrealizowany w roku sprawozdawczym w oparciu o:

- Strategię Rozwoju Społeczno - Gospodarczego Miasta Stargard do roku 2020,
- Wieloletni Plan Inwestycyjny dla miasta Stargard,
- aktualne potrzeby wynikające z bieżącej eksploatacji systemu ciepłowniczego,
- aktualne potrzeby wynikające z przyłączania do miejskiej sieci ciepłowniczej nowych odbiorców.

Wielkość nakładów poniesionych w 2019 roku wyniosła **8 692,77 tys. zł.**

Większość zadań inwestycyjnych wykonywana była przez firmy zewnętrzne wyłaniane w drodze przetargów. Przetargi podlegały procedurom określonym w *Regulaminie pracy komisji przetargowej*.

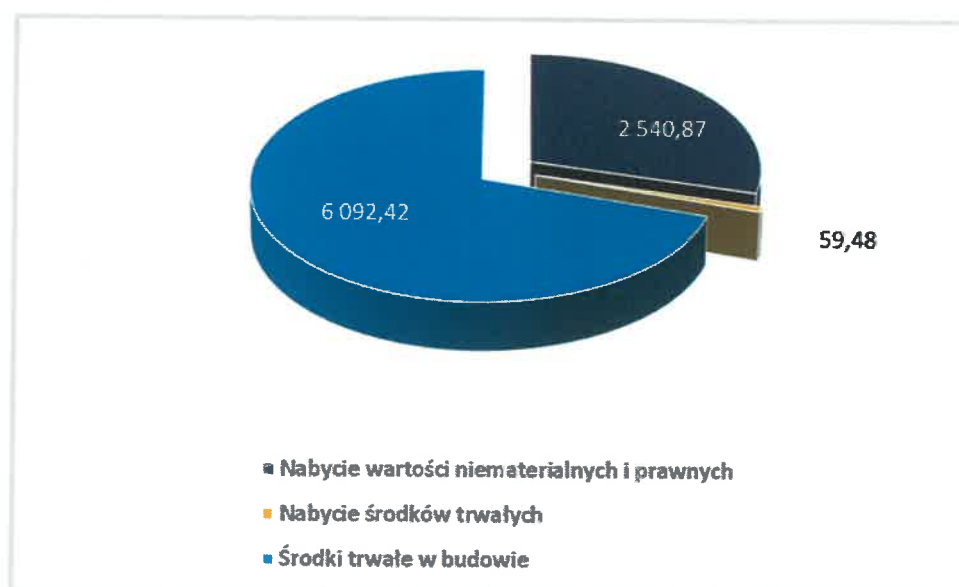
Zrealizowany plan inwestycyjny w 2019 roku skoncentrowany był na zadaniach w zakresie rozbudowy, budowy sieci cieplnych, modernizacji sieci i urządzeń cieplnych, a także innych obiektów zapewniających ciągłość i niezawodność dostaw ciepła do odbiorców.

Najwięcej środków przeznaczono na wykonanie nowej sieci ciepłowniczej z przyłączami i węzłami cieplnymi do budynków w wysokości 4 744,89 tys. zł oraz modernizację instalacji odpylania spalin kotła WR 25 nr 6 w wysokości 1 214,56 tys. zł.

Źródłem finansowania nakładów na inwestycje w okresie sprawozdawczym była amortyzacja, zysk netto za poprzedni rok obrotowy, kredyt inwestycyjny w wysokości 4 000 tys. zł oraz pożyczka z Wojewódzkiego Funduszu Ochrony Środowiska i Gospodarki Wodnej w Szczecinie w wysokości 1 198 tys. zł.

Poniżej na wykresie nr 2 zaprezentowano syntetyczne zestawienie nakładów poniesionych na działalność inwestycyjną w roku sprawozdawczym.

Wykres 2 Zestawienie nakładów poniesionych w 2019 roku [tys. zł]



2.3. Nabycie i sprzedaż nieruchomości/majątku/udziałów/akcji

W okresie sprawozdawczym dokonano sprzedaży wyeksploatowanego wózka widłowego w związku z zakupem wózka jezdniowego podnośnikowego w ramach dofinansowania przez Zakład Ubezpieczeń Społecznych projektu pod tytułem „Poprawa warunków BHP na stanowisku Magazyniera w Przedsiębiorstwie Energetyki Ciepłej Sp. z o.o.”.

Wartość dofinansowania z ZUS-u wyniosła 50 221,40 zł brutto.

2.4. Zdarzenia istotne wpływające na działalność spółki

2.4.1. Działalność podstawowa - uprawnienia do emisji CO₂

Unijny system handlu uprawnieniami do emisji (EU ETS) jest kluczowym elementem polityki Unii Europejskiej na rzecz walki ze zmianą klimatu oraz jej podstawowym narzędziem służącym do zmniejszania emisji gazów cieplarnianych. System EU ETS określa limit emisji niektórych gazów cieplarnianych emitowanych przez instalacje objęte systemem. Co roku każde przedsiębiorstwo zobowiązane jest do umorzenia uprawnień na pokrycie całkowitej emisji. Jedno uprawnienie daje prawo do emisji jednej tony (Mg) CO₂. Przedsiębiorstwo Energetyki Ciepłej Sp. z o.o. uczestniczy w handlu uprawnieniami do emisji CO₂ i zgodnie z Krajowym Planem Rozdziału Uprawnień (KPRU) do emisji dwutlenku węgla na lata 2013-2020 otrzymało 214 696 Mg uprawnień do emisji.

W 2019 roku zużycie ładu węglowego wyniosło 23 164 Mg, zaś emisja dwutlenku węgla do atmosfery z ciepłowni PEC Sp. z o.o. osiągnęła poziom 49 038 MgCO₂. Do rozliczenia Spółka wykorzystwała przyznany przydział uprawnień na rok 2019 tj. 13 428 Mg wyceniony na kwotę 3,6 tys. zł. Koszt zakupu brakujących uprawnień nabytych do dnia bilansowego wyniósł 2 240,0 tys. zł, natomiast koszt zakupu uprawnień, który nie został poniesiony do dnia bilansowego wyniósł 1 484,2 tys. zł. Łączny koszt uprawnień do emisji CO₂ za rok sprawozdawczy wyniósł 3 728 tys. zł.

Tabela nr 6 prezentuje relację przydziału przyznanego i brakujących uprawnień do emisji CO₂ w odniesieniu do rzeczywistej emisji.

Tabela nr 6 Uprawnienia do emisji CO₂

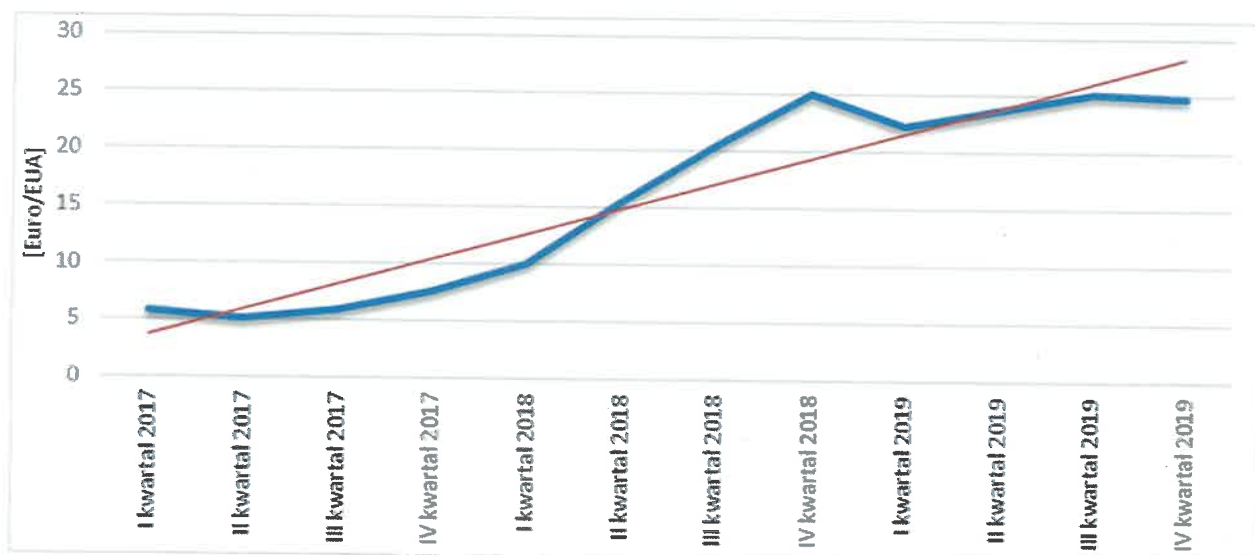
Wyszczególnienie	Jedn.	2018	2019
Emisja CO ₂	MgCO ₂	47 297	49 038
Przyznane uprawnienia CO ₂ *	MgCO ₂	16 342	13 428
Brakujące uprawnienia CO ₂	MgCO ₂	30 955	35 610
Średnia cena 1 EUA**	EUR/MgCO ₂	15,45	24,73

*Rozporządzenie Rady Ministrów z dnia 31 marca 2014 r. w sprawie wykazu instalacji innych niż wytwarzające energię elektryczną, objętych systemem handlu uprawnieniami do emisji gazów cieplarnianych w okresie rozliczeniowym rozpoczynającym się od dnia 1 stycznia 2013 r. wraz z przyznaną im liczbą uprawnień do emisji (z późn. zm.)

**Średnia cena jednostkowa 1 EUA na podstawie notowań na giełdzie EEX-Primary Market Auction

Wykres nr 3 prezentuje zestawienie jednostkowe cen uprawnień do emisji CO₂ [EUA] w latach 2017-2019 na giełdzie ICE EUA Futures.

Wykres 3 Uprawnienia do emisji CO₂



2.4.2. Działalność podstawowa - efektywność energetyczna

Przedsiębiorstwo energetyczne w rozumieniu art. 3 pkt.12 ustawy z dnia 10 kwietnia 1997 r. – Prawo energetyczne jest obowiązane jako „podmiot zobowiązany” realizować obowiązek wynikający z art. 10 ustawy o efektywności energetycznej.

Zgodnie z ustawą z 20 maja 2016 r. podmioty zobowiązane (przedsiębiorstwa sprzedające energię elektryczną, ciepło lub paliwa gazowe odbiorcom końcowym) mają zrealizować przedsięwzięcie służące poprawie efektywności energetycznej u odbiorcy końcowego, lub uzyskać/zakupić białe certyfikaty, które przedstawią do umorzenia Prezesowi Urzędu Regulacji Energetyki.

Nowe przepisy zniosły obowiązek organizacji przetargów na świadectwa efektywności energetycznej. Aby uzyskać białe certyfikaty należy złożyć do Prezesa URE wnioski o świadectwo efektywności energetycznej wraz z audytem efektywności wynikającym z planowanego przedsięwzięcia. Szczegółowa lista przedsięwzięć służących poprawie efektywności energetycznej, za które można otrzymać białe certyfikaty

jest publikowana w drodze obwieszczenia w Dzienniku Urzędowym Rzeczypospolitej Polskiej „Monitor Polski” przez Ministra właściwego do spraw energii.

W 2019 roku Spółka nie posiadała tzw. białych certyfikatów. Obowiązek efektywności zrealizowano poprzez zakup praw majątkowych¹ wynikających ze świadectw efektywności energetycznej ponosząc koszt w wysokości 345,91 tys. zł.

2.4.3. Działalność w zakresie ochrony środowiska

W okresie sprawozdawczym przeprowadzono modernizację instalacji odpylania spalin kotła WR 25 nr 6 na terenie ciepłowni PEC Sp. z o.o. Efekt inwestycji zauważalny będzie po pełnym roku eksploatacji instalacji.

Nowa instalacja ma gwarantować uzyskanie poziomu stężeń pyłu poniżej 100 mg/m³ w gazach odlotowych w warunkach umownych i przeliczeniu na zawartość tlenu w spalinach na O₂=6% oraz osiągnięcie wskaźnika emisji pyłów na poziomie nie więcej niż 0,057 kg/GJ wyprodukowanej energii cieplnej w roku. Rozwiązanie technologiczne instalacji ma umożliwiać jej dalszą modernizację w celu obniżenia poziomu emisji poniżej 30 mg/m³ oraz redukcję SO₂.

W okresie sprawozdawczym Decyzja Starosty Stargardzkiego *Pozwolenie Zintegrowane* o numerze CS.6222.14.1.2015.LG1LS2 z dnia 28.01.2016 r. stanowiła podstawę na prowadzenie działalności w zakresie energetycznego spalania paliw w kotłach grzewczych na potrzeby produkcji ciepła oraz ciepłej wody dla miasta Stargard, określając warunki korzystania ze środowiska dla PEC Sp. z o.o. w zakresie między innymi:

- warunków wprowadzania gazów i pyłów do powietrza,
- gospodarki odpadami,
- warunków emisji hałasu do środowiska,
- warunków poboru wód podziemnych,
- warunków wprowadzania ścieków do urządzeń kanalizacji miejskiej.

3. Sytuacja finansowa spółki

Sytuację ekonomiczno – finansową oraz majątkową PEC Sp. z o.o. obrazują dane wykazane w bilansie oraz rachunku zysków i strat Spółki za 2019 rok.

3.1. Struktura przychodów i kosztów

Podstawową działalnością generującą najwyższy przychód jest koncesjonowana działalność ciepłownicza związana z wytwarzaniem i przesyłaniem ciepła do odbiorcy. Przychody netto ze sprzedaży ciepła ogółem w 2019 r. wyniosły 37 474 tys. zł i w stosunku do roku 2018 były wyższe o 2 469 tys. zł. Strukturę przychodów przedstawia tabela nr 7.

¹ prawa majątkowe wynikające ze świadectw efektywności energetycznej są towarem giełdowym w rozumieniu ustawy z dnia 26 października 2000 r. o giełdach towarowych, powstają z chwilą zapisania ŚEE na koncie w Rejestrze Świadectw Pochodzenia i przysługują danemu posiadaczowi konta.

Tabela 7 Struktura przychodów [tys. zł]

	2018	2019	odchylenie
Przychody ze sprzedaży ciepła	35 005	37 474	+2 469
Pozostałe Przychody ze sprzedaży energii	0	56	+56
przychody ze sprzedaży usług	277	280	+3
przychody ze sprzedaży materiałów	81	66	-15
przychody finansowe	29	11	-18
pozostałe przychody operacyjne	665	508	-157
Zmiana stanu produktów	-411	-995	-584
produkcja własna na rzecz inwestycji	302	306	+4
	35 948	37 706	+1 758

Ukształtowanie kosztów według rodzaju przedstawia tabela nr 8.

Tabela 8 Ukształtowanie kosztów rodzajowych [tys. zł]

	2018	2019	odchylenie
Amortyzacja	5 393	7 461	+2 068
Zużycie materiałów i energii	15 520	16 240	+720
usługi obce	1 266	1 592	+326
Podatki i Opłaty	1 848	1 927	+79
Wynagrodzenia	7 996	8 102	+106
Ubezpieczenia Społeczne i inne świadczenia	1 780	1 740	-40
Pozostałe koszty rodzajowe	690	644	-46
	34 493	37 706	+3 213

Koszty poniesione w ramach podstawowej działalności operacyjnej (koszty rodzajowe) w okresie sprawozdawczym wyniosły 37 706 tys. zł i były wyższe w stosunku do roku poprzedniego o 3 213 tys. zł.

Znaczne odchylenie zauważalne jest na pozycji amortyzacja. Przyrost kosztów wynika głównie z wyceny nabycia oraz przyznania uprawnień do emisji dwutlenku węgla. Amortyzacja wartości niematerialnych i prawnych w zakresie zużycia emisji CO₂ w 2018 roku wyniosła 414 tys. zł, natomiast w roku 2019 osiągnęła poziom 2 524 tys. zł.

W roku 2019 Spółka dysponowała mniejszą ilością przyznaných uprawnień w wysokości 13 428 MgCO₂ z ceną jednostkową 0,27 zł, pozostała część zaliczona w ciężar kosztów została zakupiona po średniej cenie jednostkowej 25,00 euro/EUA.

Zużycie materiałów i energii to kolejna pozycja wykazująca znaczne odchylenie, powiązana między innymi ze zużyciem opału – miału węglowego i zakupem ciepła geotermalnego. Średnia cena opału za 2019 rok wyniosła 354,39 zł/tonę, natomiast w roku 2018 wyniosła 338,23 zł/tonę.

Nieznacznie wzrosły koszty związane z zakupem ciepła geotermalnego, średnia cena zakupu w 2018 roku wyniosła 23,28 zł/GJ, natomiast w roku 2019 średnia cena osiągnęła poziom 24,89 zł/GJ.

Wzrost kosztów usług obcych o 326 tys. zł wynika ze wzrostu kosztów usług remontowych oraz kosztów związanych z efektywnością energetyczną.

Pozostałe pozycje kosztów rodzajowych nie wykazały znacznych odchyleń.

3.2. Rachunek zysków i strat

Tabela 9

treść	kwota za	
	2019	2018
A. PRZYCHODY NETTO ZE SPRZEDAŻY I ZRÓWNANE Z NIMI	37 187 034,90	35 253 347,95
w tym: od jednostek powiązanych		
I Przychody netto ze sprzedaży produktów	37 809 659,86	35 281 736,51
II Zmiana stanu produktów (zwiększenie - wartość dodatnia, zmniejszenie - wartość ujemna)	-994 598,06	-411 382,89
III Koszt wytworzenia produktów na własne potrzeby jednostki	306 144,75	302 251,67
IV Przychody netto ze sprzedaży towarów i materiałów	65 828,35	80 742,66
B. KOSZTY DZIAŁALNOŚCI OPERACYJNEJ	37 771 830,93	34 573 148,84
I Amortyzacja	7 461 566,34	5 392 792,41
II Zużycie materiałów i energii	16 239 942,54	15 519 786,39
III Usługi obce	1 591 843,78	1 266 024,04
IV Podatki i opłaty, w tym: podatek akcyzowy	1 926 605,59	1 847 770,44
V Wynagrodzenia	8 101 813,82	7 996 259,90
VI Ubezpieczenia społeczne i inne świadczenia - emerytalne	1 739 842,88	1 780 073,95
	845 244,08	752 736,10
VII Pozostałe koszty rodzajowe	644 387,63	689 763,10
VIII Wartość sprzedanych towarów i materiałów	65 828,35	80 678,61
C. ZYSK (STRATA) ZE SPRZEDAŻY (A-B)	-584 796,03	680 199,11
D. POZOSTAŁE PRZYCHODY OPERACYJNE	507 903,03	665 334,07
I Zysk z tytułu rozchodu niefinansowych aktywów trwałych		3,00
II Dotacje		
III Aktualizacja wartości aktywów niefinansowych		
IV Inne przychody operacyjne	507 903,03	665 331,07
E. POZOSTAŁE KOSZTY OPERACYJNE	430 030,82	413 381,24
I Strata z tytułu rozchodu niefinansowych aktywów trwałych	1 765,01	
II Aktualizacja wartości aktywów niefinansowych		
III Inne koszty operacyjne	428 265,81	413 381,24
F. ZYSK (STRATA) Z DZIAŁALNOŚCI OPERACYJNEJ (C+D-E)	-506 923,82	932 151,94
G. PRZYCHODY FINANSOWE	10 826,99	29 187,15
I Dywidendy i udziały w zyskach, w tym:		
a) od jednostek powiązanych, w tym:		
- w których jednostka posiada zaangażowanie w kapitale		
b) od jednostek pozostałych, w tym:		
- w których jednostka posiada zaangażowanie w kapitale		
II Odsetki, w tym:	10 826,99	29 187,15
od jednostek powiązanych		
III Zysk z tytułu rozchodu aktywów finansowych, w tym:		
- w jednostkach powiązanych		
IV Aktualizacja wartości aktywów finansowych		
V Inne		
H. KOSZTY FINANSOWE	34 201,61	57 762,97
I Odsetki, w tym:	34 201,61	54 262,97
- dla jednostek powiązanych		
II Strata z tytułu rozchodu aktywów finansowych, w tym:		
- w jednostkach powiązanych		
III Aktualizacja wartości aktywów finansowych		
IV Inne		3 500,00
I. ZYSK (STRATA) brutto (F+G-H)	-530 298,44	903 576,12
J. PODATEK DOCHODOWY	14 305,00	243 778,00
K. POZOSTAŁE OBOWIĄZKOWE ZMNIEJSZENIA ZYSKU (ZW. STRATY)		
L. ZYSK (STRATA) NETTO (I-J-K)	-544 603,44	659 798,12

3.3. Majątek spółki i zabezpieczenia na majątku

Majątek Spółki zaprezentowano w pkt. 1.6 Zasoby rzeczowe niezbędne do realizacji zadań niniejszej informacji.

Poniżej zaprezentowano wykaz zobowiązań zabezpieczonych na majątku Spółki.

Tabela 10 Wykaz zobowiązań zabezpieczonych na majątku w 2019 roku [tys. zł]

Wyszczególnienie	Stan (wartość) na koniec roku	Dotyczy
1. Zobowiązania – kredyty, z tego:		
1) hipoteka umowna	6 000	Kredyt inwestycyjny
2) WEKSEL IN BLANCO	11 000	Kredyt inwestycyjny, kredyt inwestycyjny w rachunku bieżącym
2. Zobowiązania – pożyczki, z tego:		
1) hipoteka umowna	2 615	Pożyczka z WFOŚiGW (modernizacja kotła WR 10 nr 1, modernizacja kotła WR 25 nr 6)
2) WEKSEL IN BLANCO	1 743	Pożyczka z WFOŚiGW (modernizacja kotła WR 10 nr 1, modernizacja kotła WR 25 nr 6)

3.4. Wynik finansowy

W wyniku zrealizowania w 2019 roku przychodu w wysokości 37 706 tys. zł i poniesienia kosztów w wysokości 38 236 tys. zł Spółka osiągnęła stratę netto na całokształcie działalności w wysokości 544 tys. zł. Poniższa tabela nr 11 prezentuje wynik finansowy.

Tabela 11 Wynik finansowy [tys. zł]

	2018	2019	odchylenie
Przychody ogółem	35 948	37 706	+1 758
koszty ogółem	35 044	38 236	+3 192
Zysk/strata Brutto	904	-530	
Podatek Dochodowy	244	14	
Zysk/strata Netto	660	-544	

Pomimo, iż działalność bieżącego roku zamknęła się ujemnym wynikiem finansowym nie istnieje zagrożenie kontynuacji dalszej działalności, a Plan Działalności Przedsiębiorstwa Energetyki Ciepłej Sp. z o.o. na rok 2020 zatwierdzony w grudniu 2019 r. zakłada osiągnięcie dodatniego wyniku finansowego.

4. Perspektywy rozwoju spółki w kontekście kierunków rozwoju Miasta

Do głównych kierunków firmy PEC Sp. z o.o. należy zaliczyć:

- realizacja Strategii rozwoju PEC Sp. z o.o. w latach 2010 – 2027,
- utrzymanie optymalnego stanu technicznego systemu ciepłowniczego,
- ograniczenie strat ciepła,
- zapobieganie awarii systemu ciepłowniczego,
- zapewnienie odbiorcom wysokiej jakości oraz konkurencyjności usług ciepłowniczych i ich niezawodności,
- rozwój technologiczny Przedsiębiorstwa,
- spełnianie wszystkich norm ochrony środowiska,
- kontynuację strategii: czyste, bezpieczne i niezawodne ciepło,
- rozwój Przedsiębiorstwa poprzez inwestycje,
- zwiększenie zaufania i zadowolenia klientów, dostawców oraz pracowników,
- podwyższanie kwalifikacji pracowników Przedsiębiorstwa.

PREZES ZARZĄDU

mgr inż. Andrzej Haftman

WICEPREZES ZARZĄDU
ds. techniczno-eksploatacyjnych

mgr inż. Dariusz Franas


WICEPREZES ZARZĄDU
ds. ekonomicznych

mgr Przemysław Lysoń

Załącznik nr 9 do Raportu o stanie Miasta Stargard 2019

Sprawozdanie z działalności Żłobka Miejskiego „Leśna Polana” w Stargardzie za 2019 rok

Stargard, maj 2020



Spis treści

1. Podstawowe informacje	3
1.1. Przedmiot działania	3
1.2. Podstawy formalno – prawne funkcjonowania jednostki.....	3
1.3. Organizacja i zarządzanie placówką.....	3
1.4. Zatrudnienie w Żłobku Miejskim	6
1.4.1. Struktura zatrudnienia w latach 2017 – 2019.....	6
1.4.2. Wykształcenie pracowników Żłobka w latach 2017 – 2019	7
2. Działalność Żłobka Miejskiego	8
2.1. Działalność finansowa.....	8
2.1.1. Dochody	8
2.1.2. Dochody – wyjaśnienie	10
2.1.3. Wydatki – wyjaśnienie	11
2.2. Koszty związane z pobytem dzieci w Żłobku.....	12
2.2.1. Częściowe zwolnienie z opłat w latach 2017 – 2019	13
2.2.2. Rozliczenie kosztów ponoszonych przez Miasto Stargard w latach 2017 – 2019	14
2.2.3. Rozliczenie kosztów ponoszonych przez rodziców/ opiekunów prawnych w latach 2017 – 2019 w porównaniu do kosztów ogółem	14
2.2.4. Porównanie osobodni i dzieci na liście przypisów w poszczególnych budynkach Żłobka w latach 2017 – 2019.....	15
2.3. Działalność remontowa.....	15
2.4. Działalność statutowa Żłobka.....	16
2.4.1. Nadzór Dyrektora	16
2.4.2. Żywnienie	20
3. Kontrole zewnętrzne w Żłobku	21

1. Podstawowe informacje

1.1. Przedmiot działania

Do zadań Żłobka należy:

- 1) zapewnienie dziecku opieki w warunkach bytowych zbliżonych do warunków domowych z uwzględnieniem jego indywidualnych potrzeb, a w przypadku dziecka niepełnosprawnego ze szczególnym uwzględnieniem rodzaju niepełnosprawności;
- 2) zagwarantowanie dziecku właściwej opieki pielęgnacyjnej i edukacyjnej;
- 3) prowadzenie zajęć opiekuńczo-wychowawczych oraz edukacyjnych właściwych do wieku dziecka i uwzględniających jego rozwój psychomotoryczny;
- 4) wyrabianie u dzieci umiejętności życia w grupie, kształtowanie postaw społecznych i usamodzielnianie dzieci, zgodnie z ich wiekiem i poziomem rozwoju;
- 5) tworzenie i realizacja programów edukacyjno-wychowawczych w oparciu o nowoczesne metody pracy z dzieckiem z uwzględnieniem indywidualnych potrzeb rozwojowych dziecka;
- 6) zachowanie właściwej jakości pracy wychowawczo-edukacyjnej;
- 7) zapewnienie bezpiecznych i higienicznych warunków przebywania dzieci w Żłobku;
- 8) zapewnienie przebywającym w nim dzieciom wyżywienia, zgodnie z wymaganiami dla danej grupy wiekowej.

1.2. Podstawy formalno – prawne funkcjonowania jednostki

Żłobek Miejski „Leśna Polana” w Stargardzie jest samorządową jednostką budżetową Gminy - Miasta Stargard. Zadania wykonuje na podstawie obowiązujących przepisów prawa, a w szczególności wynikające z:

- a) ustawy z dnia 4 lutego 2011 r. o opiece nad dziećmi do lat 3 (Dz. U. z 2020 r., poz. 326 ze zm.),
- b) ustawy z dnia 8 marca 1990 r. o samorządzie gminnym (Dz. U. z 2019 r., poz. 506 ze zm.),
- c) ustawy z dnia 27 sierpnia 2009 r. o finansach publicznych (Dz. U. z 2019 r., poz. 869 ze zm.),
- d) ustawy z dnia 21 listopada 2008 r. o pracownikach samorządowych (Dz.U. 2019 r., poz. 1282 ze zm.),
- e) statutu Żłobka,
- f) aktów wewnętrznych Placówki.

1.3. Organizacja i zarządzanie placówką

Nadzór nad Żłobkiem w zakresie warunków i jakości świadczonej opieki sprawuje Prezydent Miasta Stargard. Żłobek przystosowany jest do przyjęcia 193 dzieci. Placówka czynna jest od poniedziałku do piątku w godz. 6⁰⁰ – 16³⁰.

Żłobek funkcjonuje w dwóch budynkach:

1. na osiedlu Zachód A4 (od 1984 r.) – 3 grupy (83 miejsca),
2. przy ul. Krasińskiego 5 (od 1955 r.) – 4 grupy (110 miejsc).

Do Żłobka na dzień 31 grudnia 2019 r. uczęszczało 192 dzieci w 7 grupach dziecięcych.

Funkcję Dyrektora Żłobka Miejskiego „Leśna Polana” w Stargardzie od 01 października 2018 r.

sprawuje Pani Renata Rucińska.

Żłobek Miejski „Leśna Polana” w Stargardzie działa na podstawie statutu przyjętego uchwałą Nr VI/81/2011 Rady Miejskiej w Stargardzie Szczecińskim z dnia 26 kwietnia 2011 r., zmienionej uchwałą Nr XXIII/259/2012 z dnia 27 listopada 2012 r., uchwałą Nr XLI/486/2014 z dnia 26 sierpnia 2014 r. oraz uchwałą Nr XI/102/2015 z dnia 29 września 2015 r.

ŻŁOBEK SVOJE ZADANIA REALIZUJE M. INN. W OPARCIU O:

- 1) zarządzenie Nr 11/2016 Dyrektora Żłobka Miejskiego „Leśna Polana” w Stargardzie z dnia 1 lutego 2016 r. w sprawie ustalenia Regulaminu Kontroli Zarządczej Żłobka Miejskiego „Leśna Polana” w Stargardzie;
- 2) zarządzenie Nr 31/2018 Dyrektora Żłobka Miejskiego „Leśna Polana” w Stargardzie z dnia 1 sierpnia 2018 r. w sprawie wprowadzenia Regulaminu Wynagradzania Pracowników Żłobka Miejskiego „Leśna Polana” w Stargardzie;
- 3) zarządzenie Nr 15/2016 Dyrektora Żłobka Miejskiego „Leśna Polana” w Stargardzie z dnia 1 lutego 2016 r. w sprawie wprowadzenia Regulaminu Organizacyjnego Żłobka Miejskiego „Leśna Polana” w Stargardzie;
- 4) zarządzenie Nr 39/2016 Dyrektora Żłobka Miejskiego „Leśna Polana” w Stargardzie z dnia 31 grudnia 2016 r. w sprawie wprowadzenia Regulaminu postępowania w sprawach o udzielenie zamówień publicznych w Żłobku Miejskim „Leśna Polana” w Stargardzie;
- 5) zarządzenie Nr 7/2017 Dyrektora Żłobka Miejskiego „Leśna Polana” w Stargardzie z dnia 2 stycznia 2017 r. w sprawie wprowadzenia Instrukcji postępowania z kluczami oraz zabezpieczenia pomieszczeń Żłobka Miejskiego „Leśna Polana” w Stargardzie;
- 6) zarządzenie Nr 39/2017 Dyrektora Żłobka Miejskiego „Leśna Polana” w Stargardzie z dnia 29 sierpnia 2017 r. w sprawie wprowadzenia Procedury komunikacji wewnętrznej i zewnętrznej;
- 7) zarządzenie Nr 35/2017 Dyrektora Żłobka Miejskiego „Leśna Polana” w Stargardzie z dnia 22 sierpnia 2017 r. w sprawie wprowadzenia dyżuru administracyjnego;
- 8) zarządzenie Nr 19/1/2018 Dyrektora Żłobka Miejskiego „Leśna Polana” w Stargardzie z dnia 16 maja 2018 r. w sprawie wprowadzenia Polityki Ochrony Danych Osobowych w Żłobku Miejskim „Leśna Polana” w Stargardzie;
- 9) zarządzenie Nr 1/2019 Dyrektora Żłobka Miejskiego „Leśna Polana” w Stargardzie z dnia 08 stycznia 2019 r. w sprawie przyjęcia i zatwierdzenia planu finansowego na 2019 r.;
- 10) zarządzenie Nr 2/2019 Dyrektora Żłobka Miejskiego „Leśna Polana” w Stargardzie z dnia 8 stycznia 2019 r. w sprawie wprowadzenia Planu Kontroli Wewnętrznej w Żłobku Miejskim „Leśna Polana” w Stargardzie;
- 11) zarządzenie Nr 3/2019 Dyrektora Żłobka Miejskiego „Leśna Polana” w Stargardzie z dnia 9 stycznia 2019 r. w sprawie Procedury uzyskania danych w Rejestrze Sprawców Przepływów na Tle Seksualnym;
- 12) zarządzenie Nr 6/2019 Dyrektora Żłobka Miejskiego „Leśna Polana” w Stargardzie z dnia 15 stycznia 2019 r. w sprawie wyznaczenia osób do udzielania pierwszej pomocy, wykonywania działań w zakresie zwalczania pożarów i ewakuacji pracowników;

- 13) zarządzenie Nr 7/2019 Dyrektora Żłobka Miejskiego „Leśna Polana” w Stargardzie z dnia 31 stycznia 2019 r. w sprawie wprowadzenia Regulaminu Rekrutacji do Żłobka w roku żłobkowym 2019/2020;
- 14) zarządzenie Nr 8/2019 Dyrektora Żłobka Miejskiego „Leśna Polana” w Stargardzie z dnia 01 lutego 2019 r. w sprawie wprowadzenia Regulaminu ZFŚS;
- 15) zarządzenie Nr 9/2019 Dyrektora Żłobka Miejskiego „Leśna Polana” w Stargardzie z dnia 1 marca 2019 r. w sprawie określenia zasad przydziału pracownikom Żłobka Miejskiego „Leśna Polana” w Stargardzie środków ochrony indywidualnej, odzieży i obuwia roboczego;
- 16) zarządzenie Nr 18/2019 Dyrektora Żłobka Miejskiego „Leśna Polana” w Stargardzie z dnia 18 czerwca 2019 r. w sprawie powołania osób odpowiedzialnych za nadzór pracy w grupie dziecięcej w roku żłobkowym 2019/2020;
- 17) zarządzenie Nr 16/2019 Dyrektora Żłobka Miejskiego „Leśna Polana” w Stargardzie z dnia 17 czerwca 2019 r. w sprawie powołania Zespołu Organizacyjnego obchodów Jubileuszu 35 i 65 – lecia działalności Żłobka Miejskiego „Leśna Polana” w Stargardzie;
- 18) zarządzenie Nr 17/2019 Dyrektora Żłobka Miejskiego „Leśna Polana” w Stargardzie z dnia 18 czerwca 2019 r. w sprawie przeprowadzenia przeglądu i oceny stanu sanitarnego w budynkach żłobka przed rozpoczęciem roku żłobkowego 2019/2020;
- 19) zarządzenie Nr 18/2019 Dyrektora Żłobka Miejskiego „Leśna Polana” w Stargardzie z dnia 19 czerwca 2019 r. w sprawie opracowania Roczego Planu Pracy, Roczego Planu Współpracy z Rodzicami/Opiekunami prawnymi oraz Roczego Programu Profilaktyki Zdrowotnej w Żłobku Miejskim „Leśna Polana” w Stargardzie w roku żłobkowym 2019/2020;
- 20) zarządzenie Nr 21/2019 Dyrektora Żłobka Miejskiego „Leśna Polana” w Stargardzie z dnia 4 lipca 2019 r. w sprawie powołania i funkcjonowania Zespołu ds. Systemu Analizy Zagrożeń i Krytycznych Punktów Kontroli, zwany dalej Zespołem ds. HACCP;
- 21) zarządzenie Nr 24/2019 Dyrektora Żłobka Miejskiego „Leśna Polana” w Stargardzie z dnia 14 sierpnia 2019 r. w sprawie wprowadzenia Instrukcji gospodarowania majątkiem trwałym;
- 22) zarządzenie Nr 25/2019 Dyrektora Żłobka Miejskiego „Leśna Polana” w Stargardzie z dnia 14 sierpnia 2019 r. w sprawie zatwierdzenia Roczego Planu Pracy, Roczego Planu Współpracy z Rodzicami/Opiekunami prawnymi oraz Roczego Programu Profilaktyki Zdrowotnej w Żłobku Miejskim „Leśna Polana” w Stargardzie w roku żłobkowym 2019/2020;
- 23) zarządzenie Nr 27/2019 Dyrektora Żłobka Miejskiego „Leśna Polana” w Stargardzie z dnia 27 sierpnia 2019 r. w sprawie wprowadzenia Procedur Bezpieczeństwa Pracy w Żłobku;
- 24) zarządzenie Nr 28/1/2019 Dyrektora Żłobka Miejskiego „Leśna Polana” w Stargardzie z dnia 2 września 2019 r. w sprawie wprowadzenia Księgi HACCP, Księgi Dobrej Praktyki Higienicznej i Księgi Dobrej Praktyki Produkcyjnej;
- 25) zarządzenie Nr 30/2019 Dyrektora Żłobka Miejskiego „Leśna Polana” w Stargardzie z dnia 10 września 2019 r. w sprawie wprowadzenia Regulaminu Pracy Żłobka Miejskiego „Leśna Polana” w Stargardzie;
- 26) zarządzenie Nr 31/2019 Dyrektora Żłobka Miejskiego „Leśna Polana” w Stargardzie z dnia 17 września 2019 r. w sprawie regulacji płac pracownikom Żłobka Miejskiego „Leśna Polana” w Stargardzie;

- 27) zarządzenie Nr 32/2019 Dyrektora Żłobka Miejskiego „Leśna Polana” w Stargardzie z dnia 17 września 2019 r. w sprawie wprowadzenia Regulaminu Rady Rodziców Żłobka Miejskiego „Leśna Polana” w Stargardzie;
- 28) zarządzenie Nr 33/2019 Dyrektora Żłobka Miejskiego „Leśna Polana” w Stargardzie z dnia 17 września 2019 r. w sprawie wprowadzenia Planu Nadzoru i Oceny pracy edukacyjnej w roku żłobkowym 2019/2020;
- 29) zarządzenie Nr 38/2019 Dyrektora Żłobka Miejskiego „Leśna Polana” w Stargardzie z dnia 31 października 2019 r. w sprawie wprowadzenia zmian w Instrukcji gospodarowania majątkiem trwałym, inwentaryzacji majątku i zasad odpowiedzialności za powierzone mienie w Żłobku Miejskim „Leśna Polana” w Stargardzie;
- 30) zarządzenie Nr 39/2019 Dyrektora Żłobka Miejskiego „Leśna Polana” w Stargardzie z dnia 21 listopada 2019 r. w sprawie przyznania tytułu „Honorowy Przyjaciel Żłobka”;
- 31) zarządzenie Nr 50/2019 Dyrektora Żłobka Miejskiego „Leśna Polana” w Stargardzie z dnia 19 grudnia 2019 r. w sprawie wprowadzenia spisu z natury.

1.4. Zatrudnienie w Żłobku Miejskim

1.4.1. Struktura zatrudnienia w latach 2017 – 2019

Stanowisko	Stan na dzień 31.12.2017 r.		Stan na dzień 31.12.2018 r.		Stan na dzień 31.12.2019 r.	
	Ilość zatrudnionych	Ilość etatów	Ilość zatrudnionych	Ilość etatów	Ilość zatrudnionych	Ilość etatów
Opieka nad dziećmi	32	32	31	31	31	31
Administracja	8	7,125	8	7,125	8	7,125
Obsługa	11	9,625	11	10,375	10	9,375
RAZEM	51	48,75	50	48,5	49	47,5
Osoby zatrudnione na zastępstwo	6		7		4	
Praktyki zawodowe i staż pracy	3		2		1	

W 2019 roku z powodu urlopów macierzyńskich, zwolnienia lekarskiego na zastępstwo zostały zatrudnione 4 osoby. Wpłynęło 118 zwolnień lekarskich. Absencja pracowników wyniosła 1198 dni roboczych (1672 dni kalendarzowych), w przeliczeniu na 1 etat średnio 24 dni. Praktyki zawodowe i staż pracy w 2019 r. odbyła 1 osoba.

1.4.2. Wykształcenie pracowników Żłobka w latach 2017 – 2019

	Stan na dzień 31.12.2017r.		Stan na dzień 31.12.2018 r.		Stan na dzień 31.12.2019 r.	
<i>Opieka nad dziećmi</i>	Budynek A4	Budynek K5	Budynek A4	Budynek K5	Budynek A4	Budynek K5
Wykształcenie wyższe	3	5	5	2	7	3
Wykształcenie policealne	4	5	6	5	3	5
Wykształcenie średnie	5	10	2	11	5	8
Wykształcenie zawodowe	0	0	0	0	0	0
Wykształcenie podstawowe	0	0	0	0	0	0
Razem	32		31		31	
<i>Administracja</i>	Budynek A4	Budynek K5	Budynek A4	Budynek K5	Budynek A4	Budynek K5
Wykształcenie wyższe	7	0	7	0	7	0
Wykształcenie średnie	0	1	0	1	0	1
Razem	7		8		8	
<i>Obsługa</i>	Budynek A4	Budynek K5	Budynek A4	Budynek K5	Budynek A4	Budynek K5
Wykształcenie wyższe	0	0	0	0	0	0
Wykształcenie policealne	0	1	0	1	0	1
Wykształcenie średnie	2	3	2	2	2	2
Wykształcenie zawodowe	2	1	2	2	2	1
Wykształcenie podstawowe	1	1	1	1	1	1
Razem	11		11		10	

W 2019 roku w Żłobku Miejskim „Leśna Polana” w Stargardzie pracowało 49 osób, w tym posiadający:

1. Wykształcenie wyższe - 17
2. Wykształcenie policealne - 9
3. Wykształcenie średnie - 18
4. Wykształcenie zawodowe - 3
5. Wykształcenie podstawowe - 2

2. Działalność Żłobka Miejskiego

2.1. Działalność finansowa

Żłobek Miejski „Leśna Polana” w Stargardzie został wpisany do rejestru żłobków i klubów dziecięcych prowadzących działalność na terenie Gminy – Miasta Stargard pod Nr 1 w dniu 4 kwietnia 2011 r., a od 1 stycznia 2011 r. działa w formie jednostki budżetowej i posiada: NIP 854-23-86-767, REGON 320878723.

Majątek żłobka jest własnością Miasta Stargard. Podstawą gospodarki finansowej jest roczny plan dochodów i wydatków. Żłobek pokrywa swoje wydatki ze środków otrzymanych z budżetu Miasta, natomiast uzyskane dochody, pomniejszone o zwroty nadpłat za żłobek, odprowadza na rachunek budżetu Miasta.

Majątek Żłobka jest własnością Miasta Stargard i na dzień 31 grudnia 2019 r. wynosił 2 427 252,49 zł (netto).

Żłobek Miejski „Leśna Polana” w Stargardzie otrzymał środki finansowe z:

1. budżetu Miasta w wysokości 3.420.810,00 zł.(środki niewykorzystane w wysokości 53 954,82 zł przekazano na rachunek bankowy budżetu Miasta w dniu 31.12.2019 r);
2. dotacji z Programu Maluch+ edycja 2019 (moduł 2) w wysokości 57.600,00 zł.

Budżet przeznaczony do wykonania zadań przez Żłobek w 2019 roku zaplanowano na kwotę:

- 1) dochody 950.937,00 zł (zadanie opieka nad dziećmi do lat 3)
- 2) wydatki 3.478.410,00 zł (zadanie opieka nad dziećmi do lat 3),

w tym: - 57.600,00 zł Program MALUCH+ 2019 (dotacja).

W okresie do 31 grudnia 2019 roku wykonano:

1. 95,22 % planowanych dochodów ogółem (zadanie opieka nad dziećmi do lat 3)
2. 98,45 % planowanych wydatków ogółem (zadanie opieka nad dziećmi do lat 3),

w tym: - 100,00 % Program MALUCH+ 2019 (dotacja).

2.1.1. Dochody

§	Wyszczególnienie	Plan na 2019 roku	Wykonanie na dzień 31.12.2019 r.	% wykon.
0750	Dochody z najmu i dzierżawy składników majątkowych Skarbu Państwa, jednostek samorządu terytorialnego lub innych jednostek zaliczanych do sektora finansów publicznych oraz innych umów o podobnym charakterze	0	0,00	0,00
0830	Wpływy z usług	947 599,00	902 043,72	95,19
0870	Wpływy ze sprzedaży składników majątkowych	0,00	0,00	0,00
0920	Pozostałe odsetki	100,00	113,51	113,51
0960	Otrzymane spadki, zapisy i darowizny w postaci pieniężnej	1 900,00	1 900,00	100,00
0970	Wpływy z różnych dochodów	1 338,00	1 438,99	107,55

§	Wyszczególnienie	Plan na 2019 roku	Wykonanie na dzień 31.12.2019 r.	% wykon.
	Razem dochody	950 937,00	905 496,22	95,22
3020	Wydatki osobowe nie zaliczone do wynagrodzeń	13 236,00	13 235,84	100,00
4010	Wynagrodzenia osobowe pracowników, w tym:	2 298 595,00	2 289 646,72	99,61
	- Program MALUCH+ 2019 (dotacja)	57 600,00	57 600,00	100,00
	- Program MALUCH+ 2019 (środki własne)	324 380,00	324 380,00	100,00
4040	Dodatkowe wynagrodzenie roczne	160 314,00	160 313,96	100,00
4110	Składki na ubezpieczenia społeczne, w tym:	402 780,00	396 142,62	98,35
	- Program MALUCH+ 2019 (środki własne)	65 777,00	65 777,00	100,00
4120	Składki na Fundusz Pracy, w tym:	38 784,00	36 034,54	92,91
	- Program MALUCH+ 2019 (środki własne)	5 372,00	5 372,00	100,00
4140	Wpłaty na PFRON	0,00	0,00	0,00
4210	Zakup materiałów i wyposażenia	91 456,00	91 454,44	100,00
	- Program MALUCH+ 2019 (środki własne)	3 200,00	3 200,00	100,00
4220	Zakup żywności	184 460,00	148 948,56	80,75
	- Program MALUCH+ 2019 (środki własne)	25 760,00	25 760,00	100,00
4260	Zakup energii	125 000,00	125 000,00	100,00
	- Program MALUCH+ 2019 (środki własne)	13 000,00	13 000,00	100,00
4270	Zakup usług remontowych	29 540,00	29 538,09	99,99
4280	Zakup usług zdrowotnych	2 536,00	2 531,00	99,80
4300	Zakup usług pozostałych	49 820,00	49 820,00	100,00
	- Program MALUCH+ 2019 (środki własne)	4 898,00	4 898,00	100,00
4360	Opłata z tytułu zakupu usług telekomunikacyjnych świadczonych w ruchomej publicznej sieci telefonicznej	6 030,00	5 947,39	98,63
	- Program MALUCH+ 2019 (środki własne)	500,00	500,00	100,00
4410	Podróże służbowe krajowe	8 120,00	8 103,45	99,80
4440	Odpisy na zakładowy fundusz świadczeń socjalnych	64 195,00	64 194,93	100,00
4520	Opłaty na rzecz budżetów jednostek samorządu terytorialnego	0,00	0,00	0,00
4700	Szkolenia pracowników niebędących członkami korpusu służby cywilnej	3 544,00	3 543,64	99,99
6050	Wydatki inwestycyjne jednostek budżetowych	0,00	0,00	0,00

§	Wyszczególnienie	Plan na 2019 roku	Wykonanie na dzień 31.12.2019 r.	% wykon.
	Razem wydatki (opieka nad dziećmi do lat 3), w tym:	3 478 410,00	3 424 455,18	98,45
	- Program MALUCH+ 2019 (dotacja)	57 600,00	57 600,00	100,00

2.1.2. Dochody – wyjaśnienie

§	Wyszczególnienie	Plan	Wykonanie za okres do 31.12.2019 r.	%
0830	Wpływy z usług	947 599,00	902 043,72	95,19
	w tym:			
	- opłata stała	763 139,00	752 723,52	98,64
	- opłata za wyżywienie	184 460,00	149 320,20	80,95
W okresie od 01.01.2019 roku do 31.12.2019 roku wykonano opłatę stałą na niższym poziomie ze względu na większą niż planowano liczbę dni nieobecności w związku z chorobami dzieci. Opłata za wyżywienie – nie wykonano z powodu większej liczby dni nieobecności dzieci niż planowano oraz niższej stawki żywieniowej.				
0920	Pozostałe odsetki	100,00	113,51	113,51
Odsetki bankowe w kwocie 0,16 zł.; odsetki za nieterminowe wpłaty za żłobek w kwocie 113,35 zł.				
0960	Otrzymane spadki, zapisy i darowizny w postaci pieniężnej	1 900,00	1 900,00	100,00
Otrzymano w miesiącu maju darowiznę z przeznaczeniem na rzecz organizacji festynu rodzinnego od MPGK Sp. z o.o. w kwocie 200,00 zł oraz darowiznę na dofinansowanie organizacji Dnia Dziecka od PEC Sp. z o.o. w kwocie 200,00 zł. W miesiącach: październiku i listopadzie otrzymano darowiznę od MPGK Sp. z o.o. w kwocie 500,00 zł, od PEC Sp. z o.o. w kwocie 500,00 zł i od Stargardzkiego TBS Sp. z o.o. w kwocie 500,00 zł, wszystkie na dofinansowanie organizacji obchodów Jubileuszu 35-lecia i 65-lecia działalności Żłobka Miejskiego „Leśna Polana” w Stargardzie.				
0970	Wpływy z różnych dochodów	1 338,00	1 438,99	107,55
W tym: wpływ z tytułu wynagrodzenia dla płatników składek w kwocie 601,00 zł, odszkodowanie za wybitą szybę w toalecie w kwocie 337,99 zł oraz przygotowanie i udostępnienie pomieszczeń na lokal wyborczy w kwocie 500,00 zł.				
	RAZEM DOCHODY	950 937	905 496,22	95,22
	Dochody odprowadzone do budżetu Miasta w okresie od 01.01.2019 r. do 31.12.2019 r.		905 496,22	
	Saldo na dzień 31.12.2019 r.		0,00	

2.1.3. Wydatki – wyjaśnienie

§	Wyszczególnienie	Plan	Wykonanie za okres do 31.12.2019 r.	%
3020	Wydatki osobowe nie zaliczone do wynagrodzeń	13 236,00	13 235,84	100,00
W 2019 r. zakupiono oraz wydano odzież i obuwie bhp dla pracowników zgodnie z harmonogramem.				
4010	Wynagrodzenia osobowe pracowników	2 298 595,00	2 289 646,72	99,61
Wynagrodzenia osobowe wykonano w 99,61 %, w tym: wynagrodzenie za czas choroby 48 173,24 zł, nagrody jubileuszowe dla 7 osób 52 622,80 zł, 2 odprawy emerytalne 48 686,40 zł., nagroda z funduszu nagród 73 185,00 zł. Nie wykorzystano 8 948,28 zł, co stanowi 0,39 %.				
4040	Dodatkowe wynagrodzenie roczne	160 314,00	160 313,96	100,00
Dodatkowe wynagrodzenie roczne wykonano zgodnie z planem.				
4110	Składki na ubezpieczenia społeczne	402 780,00	396 142,62	98,35
Składki na ubezpieczenia społeczne wykonano w 98,35 %, nie wykorzystano kwoty 6 637,38 zł, co stanowi 1,65%.				
4120	Składki na Fundusz Pracy	38 784,00	36 034,54	92,91
Składki na fundusz pracy wykonano w 92,91 %. Nie wykorzystano kwoty 2 749,46 zł, co stanowi 7,09 %.				
4210	Zakup materiałów i wyposażenia	91 456	91 454,44	100,00
Zakupy materiałów i wyposażenia wykonano zgodnie z planem.				
4220	Zakup żywności	184 460,00	148 948,56	80,75
Zakup żywności wykonano w 80,75%. Zakup żywności – nie wykonano z powodu większej liczby dni nieobecności dzieci niż planowano oraz niższej stawki żywieniowej. W 2019 r. obowiązywały dwie stawki żywieniowe, zróżnicowane ze względu na wiek dzieci. Stawka dla dzieci do ukończenia 12 miesięcy wynosiła 6,50 zł, a dla dzieci powyżej 12 miesięcy 4,60 zł (planowano stawki na poziomie 6,50 zł i 5,00 zł). Nie wykonano na kwotę 35 511,44 zł, co stanowi 19,25%.				
4260	Zakup energii	125 000,00	125 000,00	100,00
Zakup energii wykonano w 100,00%.				
4270	Zakup usług remontowych	29 540,00	29 538,09	99,99
W 2019 r. wykonano 99,99% w tym: konserwacja dźwigów 2 160,00 zł, drobne naprawy sprzętu 1 540,10 zł, wymiana wybitej szyby 337,99 zł, remont bawialni w grupie motylki oraz remont korytarza przy grupie promyki w budynku żłobka przy ul. Krasińskiego 5 - 23 500,00 zł, remont części instalacji gazowej w budynku żłobka na os. Zachód A4 – 2 000,00 zł.				
4280	Zakup usług zdrowotnych	2 536,00	2 531,00	99,80
Zakup usług zdrowotnych wykonano w 99,80%, pozostała kwota 5,00 zł, co stanowi 0,20%.				
4300	Zakup usług pozostałych	49 820,00	49 820,00	100,00
Zakup usług pozostałych wykonano w 100,00%.				
4360	Opłaty z tytułu zakupu usług telekomunikacyjnych	6 030,00	5 947,39	98,63

§	Wyszczególnienie	Plan	Wykonanie za okres do 31.12.2019 r.	%
Opłaty z tytułu zakupu usług telekomunikacyjnych wykonano w 98,63%, pozostało 82,61 zł, co stanowi 1,37%.				
4410	Podróże służbowe krajowe	8 120,00	8 103,45	99,80
Podróże służbowe krajowe wykonano w 99,80%, pozostała kwota 16,55 zł, co stanowi 0,20%.				
4440	Odpisy na zakładowy fundusz świadczeń socjalnych	64 195,00	64 194,93	100,00
Odpisy na zakładowy fundusz świadczeń socjalnych wykonano w 100,00%.				
4700	Szkolenia pracowników niebędących członkami korpusu służby cywilnej	3 544,00	3 543,64	99,99
Szkolenia pracowników niebędących członkami korpusu służby cywilnej wykonano w 99,99%.				

2.2. Koszty związane z pobytem dzieci w Żłobku

Przeciętne koszty ponoszone przez rodziców związane z pobytem dziecka w Placówce, stanowi miesięczna opłata stała uchwalona przez Radę Miejską w Stargardzie w wysokości 22% minimalnego wynagrodzenia za pracę obowiązującego w dniu 31 grudnia poprzedniego roku oraz maksymalna miesięczna wysokość opłaty za wyżywienie dziecka do kwoty stanowiącej 10% minimalnego wynagrodzenia za pracę obowiązującego w dniu 31 grudnia poprzedniego roku.

Zgodnie ze zmianami w statucie Żłobka, przyjętymi uchwałą Nr XI/102/2015 Rady Miejskiej w Stargardzie Szczecińskim z dnia 29 września 2015 roku, miesięczna opłata stała ulega zmniejszeniu za każdy roboczy dzień nieobecności dziecka w Żłobku z powodu choroby potwierdzonej zaświadczeniem lekarskim, bądź zwolnienia lekarskie na chore dziecko o kwotę stanowiącą wynik podzielenia miesięcznej opłaty stałej przez liczbę dni roboczych w danym miesiącu.

Zgodnie ze statutem Żłobka oraz z uchwałą Nr VI/83/2011 Rady Miejskiej w Stargardzie Szczecińskim z dnia 26 kwietnia 2011 r. w sprawie ustalenia wysokości opłat i częściowych zwolnień z opłat za pobyt dziecka w Żłobku Miejskim w Stargardzie Szczecińskim (Dz. Urz. Woj. Zachodniopomorskiego Nr 68, poz. 1223 ze zm.), zmienionej uchwałą Nr XL/473/2014 Rady Miejskiej w Stargardzie Szczecińskim z 24 czerwca 2014 r. oraz uchwałą Nr XI/102/2015 z dnia 29 września 2015 r., wysokość odpłatności w 2019 roku za Żłobek przedstawiała się następująco:

- 1) 462,00 zł – opłata stała dla rodziców nie pobierających zasiłku rodzinnego,
- 2) 300,30 zł – opłata stała dla rodziców pobierających zasiłek rodzinny,
- 3) 231,00 zł – opłata stała za drugie i każde następne dziecko dla rodziców nie pobierających zasiłku rodzinnego oraz dla rodziców posiadających Stargardzką Kartę Dużej Rodziny.

2.2.1. Częściowe zwolnienie z opłat w latach 2017 – 2019

Rok	Wysokość zmniejszonej opłaty stałej	w zł	Średnia ilość dzieci korzystających ze zmniejszonej opłaty stałej
2017	Dla rodziców pobierających zasiłek rodzinny	264,55	17
	Za drugie i każde następne dziecko dla rodziców nie pobierających zasiłku rodzinnego oraz dla rodziców posiadających Stargardzką Kartę Dużej Rodziny.	203,50	27
		Razem	44
2018	Dla rodziców pobierających zasiłek rodzinny	286,00	25
	Za drugie i każde następne dziecko dla rodziców nie pobierających zasiłku rodzinnego oraz dla rodziców posiadających Stargardzką Kartę Dużej Rodziny.	220,00	47
		Razem	72
	Dla rodziców pobierających zasiłek rodzinny	300,30	7
	Za drugie i każde następne dziecko dla rodziców nie pobierających zasiłku rodzinnego oraz dla rodziców posiadających Stargardzką Kartę Dużej Rodziny.	231,00	36
		Razem	43

W 2019 roku ze zmniejszonej opłaty stałej skorzystało 43 rodzin. Za drugie i każde następne dziecko dla rodziców nie pobierających zasiłku rodzinnego oraz dla rodziców posiadających Stargardzką Kartę Dużej Rodziny w 2019 r. skorzystało 36 rodzin, o 11 mniej, niż w 2018 r. a o 9 więcej w porównaniu do 2017 r.

Na podstawie uchwały Nr XI/102/2015 Rady Miejskiej w Stargardzie Szczecińskim z dnia 29 września 2015 r., rodzice/opiekunowie prawni po dostarczeniu zaświadczenia, że dziecko było chore, bądź mieli zwolnienie lekarskie na dziecko skorzystali z odliczenia od opłaty stałej, które w 2019 r. wyniosło 166 517,99 zł i było wyższe o 3 828,87 zł w porównaniu do 2018 r.

2.2.2. Rozliczenie kosztów ponoszonych przez Miasto Stargard w latach 2017 – 2019

Rok	Wyszczególnienie	Wartość za dany rok	Ilość dzieci na liście przypisów w danym roku	Koszt miesięczny na 1 dziecko w zł	Średnia ilość dzieci w roku kol. 4 : 11 m-cy	Koszt za rok przypadający na 1 dziecko w zł
2017	Koszty ogółem	3 313 027,41	2153	1 538,80	195	16 926,80
	Dochody z tyt. odpłatności za Żłobek	782 174,27		363,30		3 996,30
	Koszty ponoszone przez Miasto	2 530 853,14		1 175,50		12.930,50
2018	Koszty ogółem	3 427 853,13	2 160	1 586,97	196	17 489,04
	Dochody z tyt. odpłatności za Żłobek (naliczone)	849 411,51		393,25		4 333,73
	Koszty ponoszone przez Miasto	2 578 441,62		1 193,72		13 155,31
2019	Koszty ogółem	3 538 392,72	2165	1 634,36	197	17 961,38
	Dochody z tyt. odpłatności za Żłobek (naliczone)	900 906,61		416,12		4 573,13
	Koszty ponoszone przez Miasto	2 637 486,11		1 218,24		13 388,25

Z przedstawionego zestawienia wynika, że w 2019 roku ilość dzieci na liście przypisów oraz średnia ilość dzieci w danym roku wzrosła. Ze względu na większą ilość dostarczonych przez rodziców/opiekunów prawnych zaświadczeń oraz zwolnień lekarskich na chore dziecko (które są podstawą do odliczenia od opłaty stałej) wzrosły koszty przypadające na 1 dziecko.

2.2.3. Rozliczenie kosztów ponoszonych przez rodziców/ opiekunów prawnych w latach 2017 – 2019 w porównaniu do kosztów ogółem

Wyszczególnienie	Rok	Koszty ogółem w danym roku	Koszt na 1 dziecko kol. 3: (średni stan wg listy przypisów)	Średni miesięczny koszt na 1 dziecko: 11 m-cy
Za pobyt dziecka	2017	637 915,80	(193) 3 305,26	368,43
Za wyżywienie		144 258,47	(193) 747,45	
Za pobyt dziecka	2018	703 700,93	(196) 3 590,31	393,98
Za wyżywienie		145 710,58	(196) 743,42	
Za pobyt dziecka	2019	751 525,42	(197) 3 893,91	424,35
Za wyżywienie		149 381,19	(197) 774,00	

Średni miesięczny koszt ponoszony przez rodziców/opiekunów prawnych na 1 dziecko w 2019 r. wyniósł 424,35 zł i był niższy o 37,65 zł od pełnej opłaty stałej dla rodziców nie pobierających zasiłku rodzinnego (462 zł).

2.2.4. Porównanie osobodni i dzieci na liście przypisów w poszczególnych budynkach Żłobka w latach 2017 – 2019

ROK	Osobodni			Dni roboczych	Dzieci na liście przypisów			
	K 5	A 4	Razem		K 5	A 4	Razem	Średnia ilość dzieci na liście przypisów
2017	15928	15354	31282	228	1096	1057	2153	2153 : 11 = 196
2018	17284	14231	31515	228	1185	975	2160	2160 : 11 = 196
2019	14583	17697	32280	230	1202	963	2165	2165 : 11 = 197

W 2019 r. ilość osobodni wyniosła 32 280, co w przeliczeniu na 230 dni roboczych stanowi, że przeciętna liczba dzieci uczęszczających do żłobka wyniosła 140, o dwoje dzieci więcej niż w 2018 roku.

Zgodnie z Art. 18b. Ustawy z dnia 4 lutego 2011 r. o opiece nad dziećmi do lat 3 (Dz. U. z 2020, poz. 326 ze zm.) w przypadku nieobecności dziecka w żłobku dyrektor może przyjąć na czas jego nieobecności inne dziecko, dlatego też średnia ilość dzieci na liście przypisów w okresie od stycznia do grudnia 2019 r. wyniosła 196,82 (w zaokrągleniu 197).

2.3. Działalność remontowa

W celu dostosowania stanu obiektów do obowiązujących przepisów z zakresu ochrony przeciwpożarowej oraz wymagań techniczno – budowlanych w uzgodnieniu z Wydziałem Polityki Społecznej oraz Wydziałem Inżynierii i Ochrony Środowiska Urzędu Miejskiego w Stargardzie, zostały wykonane poniższe prace.

Zestawienie zakresu prac remontowo – budowlanych i modernizacyjnych w obu budynkach Żłobka.

Lokalizacja	Zakres prac	Kwota brutto (zł)
Budynek żłobka na os. Zachód A4	Korytarz piwnicy do kuchni głównej (wymiana wewnętrznej instalacji gazowej)	2 000,00
Budynek żłobka przy ul. Krasińskiego 5	Bawialnia grupy Motylki – szpachlowanie i malowanie ścian i sufitu	11 500,00
	Korytarz główny grupy Promyki - szpachlowanie i malowanie ścian i sufitu	12 000,00
RAZEM		25 500,00

Koszt wydatków związanych z zakresem prac remontowo – budowlanych i modernizacyjnych w obiektach Żłobka w 2019 roku wyniósł 25 500,00 zł. Pochodził ze środków bieżących zaplanowanych w planie budżetu Placówki na usługi remontowo – usługowe oraz materiały eksploatacyjne.

2.4. Działalność statutowa Żłobka

2.4.1. Nadzór Dyrektora

Żłobek Miejski „Leśna Polana” w Stargardzie to miejsce, w którym cele ogólne, wynikające z przepisów są realizowane w ramach działalności statutowej.

Żłobek jest dobrze zaopatrzony w sprzęt gospodarczy i komputerowy o odpowiednim standardzie. Zabawki i pomoce edukacyjne dla dzieci są dostosowane do wieku dziecka w danej grupie. Na bieżąco kupowane są wysokiej jakości pomoce edukacyjne – odpowiadające określonym standardom w tej mierze i spełniające stosowne normy UE.

Żłobek prowadzi własną stronę internetową www.zlobek.stargard.pl.

Nadzór Dyrektora w Żłobku polega przede wszystkim na:

- 1) ocenianiu stanu i warunków działalności edukacyjnej, wychowawczej i opiekuńczej Żłobka oraz kształtowaniu profilaktyki prozdrowotnej i przyrodniczo-ekologicznej;
- 2) analizowaniu i ocenianiu efektów działalności edukacyjnej, wychowawczej i opiekuńczej oraz działalności statutowej;
- 3) inspirowaniu opiekunek do wprowadzania nowości pedagogicznych, metodycznych i organizacyjnych: statutu Żłobka, przestrzegania Planu Dnia, Planu Pracy i Współpracy z rodzicami/opiekunami prawnymi, w celu zapewnienia dzieciom bezpiecznych i higienicznych warunków, wychowania i opieki, zgodnych z określoną Misją, Celami i Standardami Placówki.

W szczególności nadzorowi Dyrektora w zakresie opieki nad dziećmi podlega:

- przestrzeganie statutu Żłobka;
- realizacja i przestrzeganie Planu Dnia;
- realizacja i przestrzeganie Planu Pracy i Współpracy z rodzicami/opiekunami prawnymi;
- przestrzeganie Procedur Bezpieczeństwa Dzieci w Żłobku;
- przestrzeganie praw i obowiązków pracowników Żłobka.

Ponadto Dyrektor na bieżąco sprawuje nadzór nad prawidłowością osiągnięcia celów, dla których Placówka została powołana. Dokonuje oceny realizacji standardów kontroli zarządczej poprzez:

1. analizę dokumentacji;
2. analizę sprawozdań finansowych;
3. obserwację pracowników na stanowiskach pracy;
4. rozmowy i ankietowanie pracowników oraz rodziców/opiekunów prawnych dzieci uczęszczających do Żłobka;
5. nadzór nad żywieniem.

Kontrola wewnętrzna, zgodnie z Regulaminem Kontroli Wewnętrznej Żłobka prowadzona jest przez Dyrektora i upoważnione osoby i dotyczy:

- zakupu i wydawania artykułów spożywczych, chemicznych oraz ich celowości, jakości i ilości;
- raportów dziennych pod względem ilości artykułów spożywczych przeznaczonych do produkcji w związku z ilością obecnych dzieci w danym dniu w Żłobku;
- przestrzegania systemu HACCP oraz zasad dobrej praktyki produkcyjnej (GMP) i higienicznej

(GHP);

- przestrzegania przepisów i procedur bhp i ppoż.;
- dyscypliny pracy personelu oraz przestrzegania zakresu odpowiedzialności i uprawnień przez każdego zatrudnionego;
- realizacji celów szczegółowych w pracy z dziećmi, według ustalonego planu;
- przeglądu i sprawdzania stanu technicznego, będącego na wyposażeniu sprzętu i urządzeń elektrycznych;
- kontroli środków finansowych.

W 2019 roku kontynuowano współpracę z Collegium Medycznym „Medica” w Stargardzie w zakresie odbywania praktyk dotyczących kształcenia i poszerzania wiedzy kierunkowej słuchaczy na kierunku opiekunka dziecięca oraz z Poradnią Psychologiczno-Pedagogiczną w zakresie wsparcia warsztatu pracy psychologiczno-pedagogiczno-logopedycznej opiekunek oraz pedagogizacji rodziców/opiekunów prawnych dzieci uczęszczających do Żłobka.

W zakresie nadzoru nad bieżącą pracą Placówki odbywały się spotkania kierownictwa, oraz spotkania ze starszymi opiekunkami grupowymi, podczas których omawiane były sprawy bieżące dotyczące realizacji planu pracy, opieki i bezpieczeństwa dzieci, a także spraw pracowniczych.

W celu wzmocnienia nadzoru pracy w budynku Żłobka przy ul. Krasińskiego 5 powołany został Koordynator ds. edukacyjno – wychowawczo – opiekuńczych. Natomiast w zakresie usprawnienia działań w zakresie profilaktyki zdrowotnej powołany został Koordynator ds. profilaktyki zdrowotnej.

Realizacja zadań statutowych w 2019 roku, wynikała z zatwierdzonych planów pracy (2018/2019 i 2019/2020), które zawierają cele szczegółowe, przedstawione w założeniach ogólnych do planów pracy. Obejmowały one zarówno realizację zadań statutowych, jak i dodatkowych, wyznaczonych przez Dyrektora.

Personel (opiekunki, pielęgniarki) realizują zadania placówki poprzez: zabiegi pielęgnacyjne, higieniczne, edukację, organizowanie dzieciom zabawy, prawidłowe żywienie, życzliwe podejście. Opiekunki dbają o bezpieczeństwo dzieci prowadząc stałą obserwację oraz zwracając uwagę na wszelkie zagrożenia.

Do codziennych czynności wykonywanych przy dzieciach należy: mycie, karmienie, nauka czynności samoobsługowych, rozwijanie umiejętności, stymulowanie rozwoju. Wszystkie te zajęcia organizowane są w formie zabaw, dostosowane do możliwości i zainteresowania dziecka.

Personel stara się również wychowawczo oddziaływać na rodziców/opiekunów prawnych dzieci. Prowadzone są z nimi rozmowy dotyczące rozwoju ich dziecka, przekazywane ewentualnie zalecenia, budowana jest współpraca w relacji rodzic/opiekun prawny – opiekunka w Żłobku. W ramach programu edukacji prozdrowotnej rodziców i opiekunów dzieci, zgodnie z planem pracy zrealizowano zagadnienia z zakresu profilaktyki zdrowotnej, higieny, procedur bezpieczeństwa.

W 2019 roku pracownicy Żłobka wzięli udział w wielu spotkaniach, szkoleniach dotyczących wzbogacenia posiadanej wiedzy i umiejętności, m. in.: z zakresu udzielania pierwszej pomocy przedmedycznej, ewakuacji oraz postępowania w razie pożaru, bądź innych zagrożeń.

W styczniu i sierpniu 2019 roku odbyło się spotkanie sprawozdawczo - informacyjne dla pracowników Żłobka, w zakresie:

1. podsumowania nadzoru oraz przedstawienie planu pracy, kontroli i nadzoru w roku 2019;
2. przedstawienia informacji dot. spraw personalno-kadrowych;
3. przedstawienia informacji dot. spraw gospodarczo-żywniowych oraz obowiązujących przepisów bhp i ppoż.;
4. przedstawienia informacji dot. realizacji planu ZFŚS.

Co roku opracowywany i realizowany jest plan doskonalenia zawodowego opiekunek. W zakresie doskonalenia wewnętrznego kadry opiekuńczej, szkolenia dotyczyły m.in.:

- Karmienie łyżeczką, a rozwój mowy dziecka?
- Gdy dzieci się kłócą – konsekwentne wymierzanie kary?
- Przeziębienia - uporczywy kaszel i katar. Jak pomóc dziecku?
- Pierwsze chwile w żłobku – jak ułatwić dziecku adaptację?
- Współpraca opiekunek z rodzicami w zakresie komunikacji?
- Jak skutecznie komunikować się z dzieckiem?
- Jak budować dobre relacje w grupie poprzez zabawę?

Zgodnie z kalendarzem imprez i uroczystości w Żłobku w 2019 roku dzieci wzięły udział w licznych uroczystościach, m.in.:

- Dzień Babci i Dziadka;
- Bał Karnawałowy;
- Dzień Otwarty Żłobka;
- Zielono mi – zielone zajęcia edukacyjne w żłobku;
- Dzień Patrona – Dzień Ziemi;
- Festyn pt. „Mama, Tata i Ja” – promujący zabawy ruchowe i dobre jedzenie;
- Dzień Flagi Narodowej;
- Bał Pożegnalny – wyjazd dzieci z rodzicami i personelem opiekuńczym Żłobka na teren Szkółek Nadleśnictwa Dobrzany;
- Pasowanie na Żłobkowicza;
- Oficjalne otwarcie Roku Jubileuszowego – „Nasz żłobkowy świat na przestrzeni lat”;
- Spotkanie z Leśnikiem i Myśliwym;
- Światowy Dzień Pluszowego Misia;
- Spotkanie z Mikołajem;
- Żłobkowe Kolędowanie.

Organizowane były także spotkania informacyjne i integracyjne dla rodziców/opiekunów prawnych, np.:

- 1) partnerska współpraca z rodzicami/opiekunami prawnymi dzieci w zakresie organizacji pracy Żłobka poprzez powołanie 14 osobowej Rady Rodziców;
- 2) zebrania ogólne dla rodziców/opiekunów prawnych, podczas których informowani są oni o podstawowych zasadach funkcjonowania Placówki, a także o wynikających z aktów prawnych i z regulaminów wewnętrznych ich prawach i obowiązkach;
- 3) prowadzenie gazetek tematycznych, nt. rozwoju i opieki nad dziećmi;
- 4) prowadzenie „Galerii Dziecięcej” dokumentującej działalność Żłobka – gazetka i strona internetowa;
- 5) organizowanie dla rodziców/opiekunów prawnych warsztatów z psychologiem, pedagogiem;
- 6) zajęcia otwarte dla rodziców/opiekunów prawnych;
- 7) Dzień Otwarty;
- 8) Festyn Rodzinny, pt. „Mama, Tata i Ja”;
- 9) Piknik Rodzinny dla dzieci kończących pobyt w Żłobku zorganizowany na terenie Gospodarstwa Szkółkowego Nadleśnictwa Dobrzany.

Rodzice/opiekunowie prawni mogli uczestniczyć w zajęciach otwartych, m.in.:

- 1) Pasowanie na Skrzata z „Leśnej Polany” – gr. Skrzaty;
- 2) Pasowanie na Jeżyka – gr. Jeżyki;
- 3) Figle Pani Jesieni – gr. Biedronki;
- 4) W królestwie Pani Jesieni – gr. Promyki;
- 5) Bóg się narodził – gr. Smerfy;
- 6) Zima biała do Pszczółek przyleciała – gr. Pszczółki;
- 7) Wspólne kolędowanie – wszystkie grupy.

Ponadto w ramach statutowej działalności realizowane były następujące zadania:

- 1) Dzieci uczęszczające do Żłobka objęto ubezpieczeniem od następstw nieszczęśliwych wypadków na rok 2018/2019 i 2019/2020.
- 2) Sporządzono przypisy odpłatności za pobyt dzieci w Żłobku.
- 3) Sprawdzano pod względem merytorycznym i opisywano faktury związane z zakupami.
- 4) Dokonano okresowego przeglądu przewodów kominowych, sprzętu ppoż., instalacji gazowej
- 5) i legalizacji wag.
- 6) Dokonywano kwartalnego przeglądu pionu żywienia w zakresie dezynsekcji, dezynfekcji i deratyzacji.
- 7) Dokonywano comiesięcznej konserwacji urządzeń dźwigowych.
- 8) Sporządzono roczne plany pracy oraz roczne plany remontów.
- 9) Współpracowano z Wydziałem Inżynierii i Ochrony Środowiska Urzędu Miejskiego Stargard - w zakresie planowania i przeprowadzania remontów.
- 10) Sporządzano sprawozdanie do GUS dotyczące żłobków i klubów dziecięcych.

- 11) Przeprowadzono roczną inwentaryzację magazynów żywnościowych i gospodarczych.
- 12) Przeprowadzono inwentaryzację składników majątku trwałego metodą spisu z natury.
- 13) Dokonano kasacji składników majątku rzeczowego nie nadających się do dalszego użytkowania.

Podsumowaniem naszej codziennej pracy są niewątpliwie uśmiechnięte dzieci i zadowoleni rodzice/opiekunowie prawni. Otrzymane Wyróżnienie „Żłobek Roku 2019” w Ogólnopolskim Konkursie organizowanym przez Ogólnopolskie Stowarzyszenie Publicznych i Niepublicznych Żłobków i Klubów Dziecięcych, nad którym honorowy patronat objęło Ministerstwo Rodziny, Pracy i Polityki Społecznej. Jest to dla naszego Żłobka wielki zaszczyt i sukces, który jeszcze bardziej będzie nas motywował do dalszego rozwoju i pracy na rzecz najmłodszych mieszkańców miasta Stargard.

2.4.2. Żywnienie

Żłobek prowadzi żywienie dostosowane do wieku dzieci od 20 tygodnia życia do 3 lat. Żywnienie w Żłobku jest racjonalne i zbilansowane, uwzględniające obowiązujące wytyczne dotyczące zasad prawidłowego żywienia: wysoka jakość i dobór surowca, urozmaicenie posiłków, zapewniany zakup świeżych produktów od stałych i sprawdzonych dostawców.

Stawka żywieniowa w 2019 r. wynosiła 4,6 zł – kuchnia ogólna i 6,50 zł – kuchnia mleczna.

Jadłospis jest tak układany, aby zawierał wszystkie najważniejsze pokarmy, które zaspokoją potrzeby żywieniowe, był urozmaicony i wpływał korzystnie na zmysły wzrokowo-zapachowe dzieci.

Posiłki przygotowywane są we własnych kuchniach, w oparciu o obowiązujące podstawy prawne:

- 1) normy żywieniowe opracowane przez Instytut Żywności i Żywienia im. prof. dra med. Aleksandra Szczygła w Warszawie z dnia 01.01.2018 r.;
- 2) Rozporządzenie Parlamentu Europejskiego i Rady (UE) Nr 1169/2011 z dnia 25.10.2011, wprowadzające w jadłospisach zaznaczanie alergenów, które mogą występować w posiłkach;
- 3) zalecenia żywienia zbiorowego „Żywnienie dzieci w żłobkach” pod patronatem GIS w Warszawie;
- 4) System HACCP, GHP/GMP opracowany dla placówki w oparciu, o które są przygotowywane w kuchniach żłobka posiłki dla dzieci do lat 3.

Jadłospisy układane są dekadowo i uwzględniają obowiązujące wytyczne dotyczące zasad prawidłowego żywienia: wysoka jakość i dobór surowca, odpowiednie wielkości porcji. Pełnowartościowe całodienne żywienie dziecka jest urozmaicone i uwzględnia produkty z różnych grup żywności w następującej ilości porcji: Produkty białkowe 4-5 porcji, mleko i produkty mleczne 3 porcje, mięso, drób, ryby, jaja 1-2 porcje, produkty zbożowe 5 porcji, warzywa 5 porcji, owoce 4 porcje, tłuszcze 1-2 porcje.

Posiłki dla dzieci od 20 tygodnia życia do ukończenia pierwszego roku życia przygotowywane są w kuchni mlecznej na bazie mleka modyfikowanego „Bebiko” z dodatkami różnorodnych kleików i kaszek różnego smaku. Natomiast po ukończeniu 1 roku życia posiłki przygotowywane są w kuchni ogólnej.

W czasie pobytu w żłobku dzieci od 1 r.ż do lat 3, otrzymują 4 posiłki, tj.:

- 1) Śniadanie;
- 2) II śniadanie (przekąska w formie owoców lub warzyw surowych pokrojonych w różne kształty, aby dzieci poznawały smaki i kolory);

- 3) Obiad;
- 4) Podwieczorek.

Kontynuujemy tradycję pieczenia ciast własnego wypieku z dodatkiem owoców i warzyw (np. marchewka, dynia), desery to własny wyrób – nie podajemy słodczy (cukierków, czekolad, batonów itp.), uwzględniamy przygotowywanie zdrowych naturalnych soków owocowych i wielowarzywnych. Woda z cytryną lub miętą jest podawana dziecku na życzenie.

Żywnienie eliminacyjne przy nietolerancji pokarmowej realizowane jest w oparciu o zaświadczenie od lekarza specjalisty (lekarz określa rodzaj diety oraz listę produktów wskazanych i przeciwwskazanych).

W żłobku akceptowalne jest karmienie dziecka mlekiem matki po spełnieniu warunków:

- mleko mamy dostarczone jest w pojemniku do tego przeznaczonym;
- w placówce przechowuje się mleko matki w odrębnej lodówce (temp. do 4o C), w pomieszczeniu przy kuchni do chwili karmienia dziecka;
- czas przechowywania nie dłużej jak do 4 godzin;
- na porę karmienia dziecka, przygotowanie mleka następuje w gorącej kąpieli wodnej (ogrzanie max do 35 o C) przez kucharza na stanowisku kuchni mlecznej;
- przelanie mleka do butelki ze smoczką i nakarmienie dziecka o określonej porze.

Właściwe nawyki żywieniowe realizowane są poprzez:

- stałe pory posiłków – zgodnie z ustalonym planem dnia;
- urozmaicony i właściwie zbilansowany jadłospis (zwiększono różnorodność kasz, jak: orkiszowa, jagłana, kuskus);
- brak dojadania między posiłkami;
- właściwe podejście praktyczno – psychologiczne do konsumpcji posiłków przez dzieci;
- właściwą kulturę spożywania posiłków, poprzez przyjazną atmosferę, kształtowanie umiejętności samodzielnego jedzenia, spożywania posiłków w grupie;
- brak słodczy w menu;
- podawanie wody z cytryną na życzenie;
- kształtowanie nawyku mycia rąk przed posiłkiem.

Mając na uwadze prawidłowy rozwój naszych dzieci, dokładamy wszelkich starań, by żywienie dzieci było zgodne z zasadami racjonalnego żywienia oraz z zaleceniami Instytutu Matki i Dziecka. W Żłobku powołany jest Zespół ds. promocji zdrowia. W ramach realizacji planu pracy podjętych zostało szereg przedsięwzięć, mających na celu kształtowanie nawyków prawidłowego odżywiania i dbałości o własne zdrowie.

3. Kontrole zewnętrzne w Żłobku

Placówka w 2019 roku podlegała kontroli:

- 1) W dniach 14 – 15, 17 – 18, 21 i 28 stycznia 2019 roku Zakład Ubezpieczeń Społecznych Wydział Kontroli Płatników Składek w Szczecinie przeprowadził kontrolę w zakresie:
 - a) Prawidłowość i rzetelność obliczania składek na ubezpieczenia społeczne oraz innych składek, do których pobierania zobowiązany jest zakład oraz zgłaszanie do ubezpieczeń

społecznych i ubezpieczenia zdrowotnego.

- b) Ustalanie uprawnień do świadczeń z ubezpieczeń społecznych i wypłacanie tych świadczeń oraz dokonywanie rozliczeń z tego tytułu.
 - c) Prawidłowość i terminowość opracowywania wniosków o świadczenia emerytalne i rentowe.
 - d) Wystawianie zaświadczeń lub zgłaszanie danych dla celów ubezpieczeń społecznych.
- 2) W dniu 11 grudnia 2019 r. Wojewódzki Inspektorat Ochrony Roślin i Nasiennictwa w Szczecinie Oddział w Stargardzie przeprowadził kontrolę oznakowania dokumentów Złobka Miejskiego „Leśna Polana” w Stargardzie, wynikających z art. 6 ust. 2, art. 12 ust. 1 pkt 3, art. 15 ustawy z dnia 18 grudnia 2003 o ochronie roślin.


W wyniku przeprowadzonych kontroli nie wydano założeń pokontrolnych.

DYREKTOR
ZŁOBKA MIEJSKIEGO „Leśna Polana”
w Stargardzie
Renate [signature]

Załączniki nr 10 do Raportu o stanie Miasta Stargard 2019

Sprawozdanie z działalności Młodzieżowego Domu Kultury w 2019 roku

Stargard, maj 2020



Spis treści

1.	Charakterystyka placówki.....	2
1.1.	Podstawowe informacje o placówce	2
1.2.	Zatrudnienie w MDK w 2019r.....	3
2.	Sytuacja finansowa placówki w 2019 roku	7
2.1.	Dochody budżetowe	7
2.2.	Wykonanie budżetu.....	8
2.3.	Analiza kosztów za 2019 rok	8
2.4.	Dochody na wydzielonym rachunku dochodów własnych MDK	9
3.	Działalność placówki	10
3.1.	Uczestnictwo w konkursach	10
3.2.	Działalność kulturalna	18
3.3.	Inne formy działalności	21
3.4.	Realizacje Studia Nagrań i Realizacji Dźwięku dla podmiotów zewnętrznych:	22
4.	Pozyskiwanie funduszy zewnętrznych.....	22
5.	Podsumowanie	23

1. Charakterystyka placówki

Młodzieżowy Dom Kultury w Stargardzie jest placówką oświatowo – wychowawczą (wychowania pozaszkolnego) organizującą w czasie wolnym od nauki zajęcia wychowawczo-dydaktyczne z dziećmi i młodzieżą szkolną oraz pozaszkolną.

1.1. Podstawowe informacje o placówce

Młodzieżowy Dom Kultury w Stargardzie działa na podstawie:

- Ustawy z dnia 14 grudnia 2016 r. – Prawo oświatowe (Dz. U. 2019 r. poz. 1148 z późn. zm.).
- Rozporządzeń Ministra Edukacji Narodowej z 11.08.2017 r. (Dz. U. 2017 r. poz. 1606 w sprawie publicznych placówek oświatowo-wychowawczych oraz Rozporządzenia Ministra Edukacji Narodowej z dnia 12.05.2011r. w sprawie rodzajów i szczegółowych zasad działania placówek publicznych, warunków pobytu dzieci i młodzieży w tych placówkach oraz wysokości i zasad odpłatności wnoszonej przez rodziców za pobyt ich dzieci w tych placówkach (Dz.U. z 2015 r. , poz. 1872);
- Rozporządzeń Ministra Edukacji Narodowej z dnia 01.08.2017 r. w sprawie szczegółowych kwalifikacji wymaganych od nauczycieli,
- Uchwały Rady Miejskiej nr V/59/94 z dnia 25.10.1994 w sprawie powołania MDK;
- Statutu MDK.

Główne zadania

- Przygotowanie dzieci i młodzieży - uczestników placówki - do życia społecznego, wdrażanie do samorządności, kształtowanie ich osobowości, ujawnianie i rozwijanie uzdolnień, zainteresowań i umiejętności, w czasie wolnym od zajęć szkolnych oraz obowiązków domowych,
- Organizowanie czasu wolnego w sposób będący alternatywą dla: wchodzenia w konflikt z prawem, marginalizacji, zagrożeń związanych z wpływem subkultur oraz agresji wśród dzieci i młodzieży,
- Pogłębianie i rozszerzanie wiedzy wykraczającej poza szkolne programy,
- Stwarzanie warunków do intelektualnego rozwoju młodzieży szczególnie utalentowanej w różnych dziedzinach nauki, sztuki, techniki,
- Rozwijanie zamiłowania do uprawiania krajoznawstwa i turystyki,
- Inspirowanie amatorskiego ruchu artystycznego, naukowego, rekreacyjno-sportowego itp. poprzez organizowanie przeglądów, konkursów i innych imprez oczekiwanych przez środowisko.

Baza dydaktyczna MDK

Praca z dziećmi i młodzieżą odbywa się w następujących obiektach:

- W zabytkowym budynku usytuowanym przy ul. Portowej 3. Powierzchnia budynku to ponad 1600 m². Po remoncie i modernizacji znajduje się w nim 17 pomieszczeń wykorzystanych na pracownie.

- W Ośrodku Wodnym nad jez. Miedwie w Morzyczynie, dzierżawionym nieodpłatnie od gminy Kobylanka, wyposażonym w 5 jachtów kabinowych, 6 łodzi typu Omega (4 Omegi standard, 2 Omegi regatowe) i 8 jednostek mniejszych typu Optimist.

1.2.Zatrudnienie w MDK w 2019r.

01.01.2018 – 31.12.2018		01.01.2019 – 31.12.2019	
Stanowisko	Ilość etatów	Stanowisko	Ilość etatów
Dyrektor	1 etat	Dyrektor	1 etat
Z-ca dyrektora	1 etat	Z-ca dyrektora	1 etat
Pracownicy pedagogiczni	01.01-31.08.2018 11,33 etatu 01.09.-31.12.2018 13 etatów	Pracownicy pedagogiczni	01.01-31.08.2019 13 etatów 01.09.-31.12.2019 13 etatów
Administracja	4,5 etatu	Administracja	01.01.-31.12 2019 4,5 etatu
Obsługa, w tym: -obsługa studia nagrań i obsługa techniczna - dekorator - bosman - portier - sprzątaczką - rzemieślnik - rzemieślnik	7,43 etatu 2 etaty $\frac{3}{4}$ etatu 0,42 etatu 1 etat 2 etaty 0,63 etatu 0,63 etatu	Obsługa, w tym: -obsługa studia nagrań i obsługa techniczna - dekorator - bosman - portier - sprzątaczką - rzemieślnik - rzemieślnik	7,43 etatu 01.01.-31.10.2019 2 etaty $\frac{3}{4}$ etatu 0,42 etatu 1 etat 2 etaty 0,63 etatu 0,63 etatu

Kwalifikacje zawodowe nauczycieli MDK w 2018r.

Wyższe pp	Wyższe zawodowe	Pozostałe
15	-	1

Kwalifikacje zawodowe nauczycieli MDK w okresie od 01.01.2019r. do 31.12.2019r.

Okres	Wyższe pp	Wyższe zawodowe	Pozostałe
01.01.-31.08 2019	15	-	1
01.09.-31.12 2019	18	-	1

Status zawodowy nauczycieli MDK (stan na 31.12.2019r.)

Dyplomowany	Mianowany	Kontraktowy	Stażysta
13	5	1	-

Tygodniowy wykaz godzin dydaktycznych od 01.01.2018 do 30.06.2018

Lp.	Dział	Pracownie	Ilość godzin	Ilość grup	Liczba stałych uczestników
1.	Dział wychowania estetycznego i imprez masowych	- pracownia choreografii	32 (- 18) 21	6 MDK 5 TP MDK	90 95
		- pracownia muzyki	49 3	9 MDK 1 TP MDK	108 12
		- pracownia plastyki i rękodzieła artystycznego	36 12	8 MDK 3 TP MDK	112 48
		- pracownia teatralna	8	1 TP MDK	12
2.	Dział wychowania technicznego i rekreacji	- pracownia organizacji imprez i promocji placówki	6 2	MDK TP MDK	Okolo 4000 widzów na wszystkich imprezach organizowanych w tym okresie
		- pracownia modelarstwa raketowego	11	3 TP MDK	
		- akademia przedszkolaka	36	8 MDK	134
		- pracownia szachowa	6	2 MDK	32
		- pracownia żeglarstwa i wychowania morskiego	15 24	3 MDK 3 TP MDK	18 18
		- pracownia brydża sportowego	3	TP MDK wolontariat	10

Tygodniowy wykaz godzin dydaktycznych od 01.09.2018 do 31.12.2018

Lp.	Dział	Pracownie	Ilość godzin	Ilość grup	Liczba stałych uczestników
1.	Dział wychowania estetycznego i imprez masowych	- pracownia choreografii	54	12 MDK	185
			27	5 TP MDK	90
		- pracownia muzyki	57	9 MDK	99
		- pracownia plastyki, ceramiki, grafiki i rękodzieła artystycznego	50	12 MDK	140
			12	3 TP MDK	52
		-pracownia teatralna	4	1 MDK	11
			8	1 TP MDK	12
2.	Dział wychowania technicznego i rekreacji	- akademia przedszkolaka	20	5 MDK	91
		- pracownia organizacji imprez i promocji placówki	8	MDK	Okolo 2500 widzów na wszystkich imprezach organizowanych w tym okresie
		- pracownia modelarstwa lotniczego, kosmicznego i okrętowego	15	3 TP MDK	39
		- pracownia szachowa	6	2 MDK	31
		- pracownia żeglarstwa i wychowania morskiego	15	3 MDK	18
			18	4 TP MDK	27
		- koło fotograficzne	8	1 TP MDK	10
		- koło realizacji dźwięku	4	1 TP MDK	10

Tygodniowy wykaz godzin dydaktycznych od 01.01.2019 do 30.06.2019

Lp.	Dział	Pracownie	Ilość godzin	Ilość grup	Liczba stałych uczestników
1.	Dział wychowania estetycznego i imprez masowych	- pracownia choreografii	54	10 MDK	177
			27	5 TP MDK	85
		- pracownia muzyki	50	9 MDK	94
		- pracownia plastyki, ceramiki, grafiki i rękodzieła artystycznego	46	12 MDK	142
			12	3 TP MDK	47
		- pracownia teatralna	4	1 MDK	11
2.	Dział wychowania technicznego i rekreacji		8	1 TP MDK	12
		- akademie przedszkolaka	20	5 MDK	93
		- pracownia organizacji imprez i promocji placówki	8	MDK	Okolo 4000 widzów na wszystkich imprezach organizowanych w tym okresie
		- pracownia modelarstwa lotniczego, kosmicznego i okrętowego	15	3 TP MDK	31
		- pracownia szachowa	6	2 MDK	24
		- pracownia żeglarstwa i wychowania morskiego	15	3 MDK	20
			18	4 TP MDK	27
		-pracownia koła fotograficznego	8	1 TP MDK	10
		- pracownia koła realizacji dźwięku	4	1 TP MDK	12

Tygodniowy wykaz godzin dydaktycznych od 01.09.2019 do 31.12.2019

Lp.	Dział	Pracownie	Ilość godzin	Ilość grup	Liczba stałych uczestników
1.	Dział wychowania estetycznego i imprez masowych	- pracownia choreografii	53	11 MDK	170
			27	5 TP MDK	100
		- pracownia muzyki	47	10 MDK	83
		- pracownia plastyki, ceramiki, grafiki i rękodzieła artystycznego	43	13 MDK	147
			15	5 TP MDK	65
		-pracownia teatralna	4	1 MDK	11
			8	1 TP MDK	9
2.	Dział wychowania technicznego i rekreacji	- akademia przedszkolaka	20	5 MDK	75
		- pracownia organizacji imprez i promocji placówki	8	MDK	Około 2500 widzów na wszystkich imprezach organizowanych w tym okresie
		- pracownia techniczna	12	4 MDK	45
			14	3 TP MDK	24
		- pracownia szachowa	6	2 TP MDK	25
		- pracownia żeglarstwa i wychowania morskiego	15	3 MDK	19
			18	3 TP MDK	22
		- koło fotograficzne	8	2 MDK	14
		- koło realizacji dźwięku	3	1 TP MDK	10

2. Sytuacja finansowa placówki w 2019 roku

2.1. Dochody budżetowe

	Plan	Wykonanie
§ 0970	340,00 zł	318,00 zł

W Młodzieżowym Domu Kultury dochody budżetowe stanowią:

- wynagrodzenie płatnika z tytułu terminowego rozliczenia podatku dochodowego – 318,00 zł

Młodzieżowy Dom Kultury otrzymuje środki finansowe z budżetu miasta

2.2. Wykonanie budżetu

	Rok 2017	%	Rok 2018	%	Rok 2019	%
Koszty dotyczące płac, składki ZUS opłacone przez pracodawcę	1 260 453,34	78,83	1 293 084,20	79,89	1 513 588,87	86,92
Pozostałe koszty w tym usługi remontowe, koszty eksploatacyjne, świadczenia na rzecz pracowników	264 544,69	16,54	136 228,71	8,42	186 736,42	10,72
Koszty działalności podstawowej (materiały do pracowni, zorganizowanie i przeprowadzenie konkursów, festiwali, wyjazdy)	74 041,48	4,63	189 283,77	11,69	41 038,31	2,36
Razem:	1.599 039,51	100	1 618 596,68	100	1 741 363,60	100

2.3. Analiza kosztów za 2019 rok

Opłaty za media – 71 667,98 zł

- Energia elektryczna – 13 337,84 zł,
- Energia ciepła – 44 391,04 zł,
- Woda – 1294,33 zł,
- Wywóz nieczystości, ścieki – 7078,90 zł,
- Usługi telefoniczne – 5565,87 zł.

Pozostałe koszty – 123 133,77 zł

W roku 2019 ze środków budżetowych pokrywane były wydatki związane z bieżącą działalnością Młodzieżowego Domu Kultury, na które składają się m.in.:

- świadczenia na rzecz pracowników (w tym: zakup wody, rękawic roboczych, dopłaty do okularów korygujących) – 4992,92 zł,
- zakup niszczarki do sekretariatu – 1400,00 zł
- abonament i konserwacja systemu alarmowego – 369,00 zł,
- ochrona obiektu – 1623,60 zł,
- transport – 625,20 zł,
- badania lekarskie pracowników – 2619,88 zł,
- opłaty bankowe – 1401,44 zł,
- nagrody – 308,60 zł,
- opłata RTV – 245,15 zł,
- wynajem Sali SCK – 3 800,00 zł
- monitorowanie p/poż, przegląd instalacji elektrycznej, przegląd gaśnic, opłaty za stronę internetową, opieka Inspektora Ochrony danych – 23 299,23 zł,

- ryczałt samochodowy – 1659,87 zł,
- odpis na Zakładowy Fundusz Świadczeń Socjalnych pracowników – 50 229,00 zł,
- odpis socjalny emerytów – 7307,00 zł,
- doksztalcanie zawodowe nauczycieli – 1573,00 zł
- materiały biurowe, gospodarcze, zakup akcesoriów komputerowych, wydawnictw fachowych, środki czystości – 15 363,77 zł,
- Inne – 5342,11 zł (opłaty pocztowe, znaczki, strojenie pianina, zakup jednorazowych biletów, ręczników i mydła dla dzieci do toalet, drobne naprawy)
- Szkolenie pracowników administracji – 974 ,00 zł

Młodzieżowy Dom Kultury w roku 2019 organizował ferie zimowe oraz półkolonie letnie koszt wynagrodzenia nauczycieli, ratownika – 30 971,00 zł, składki ZUS – 2144,78 zł.

Zakup materiałów niezbędnych do prowadzenia zajęć na półkoloniach – 7601,75 zł.

W czasie ferii zimowych i półkolonii dla dzieci organizowane były wyjścia do kina, na basen, do muzeum, na lodowisko, warsztaty plastyczne, zajęcia wokalo-taneczne. W ramach zajęć w czasie półkolonii dzieci uczestniczyły również w zajęciach w Muzeum, Książnicy Stargardzkiej, lodowiska OSiR, kina SCK a także z Ośrodka Wodnego MDK w Morzyczynie.

2.4. Dochody na wydzielonym rachunku dochodów własnych MDK

Dochody na wydzielonym rachunku dochodów własnych w Młodzieżowym Domu Kultury zaplanowane w wysokości 32 500 zł zostały wykonane w 24,45 %. tj. na kwotę 7945,00 zł

Stanowią je:

- Wpływy z usług między innymi organizacja regat – 4 026,00 zł
- Darowizny otrzymane od sponsorów – 3 919,00 zł

Wykonanie dochodów na wydzielonym rachunku dochodów własnych Młodzieżowego Domu Kultury

Dochody	Plan	Wykonanie
§ 0830	12 200,00	4 026,00
§ 0960	20 000,00	3 919,00
§ 0970	500,00	0,00

	Rok 2018	Rok 2019
Dochody ogółem	34412,99	7945,00
Wydatki ogółem	34412,99	7945,00

Otrzymane darowizny były wydatkowane zgodnie z przeznaczeniem.

Zakupiono:

- Silnik Mercury do jachtów – 4 499,00 zł
- Regały do pracowni ceramiki – 320,40 zł
- Szyny wystawowe w celu wyeksponowania prac uczestników – 699,99 zł

Na zakup usług pozostałych w wysokości 2 425,61 zł złożyły się koszty opłat bankowych, składki członkowskie, wykonanie pochwyty w przedśionku MDK.

3. Działalność placówki

Najważniejsze formy upowszechniania kultury organizowane przez MDK oraz te, w których zespoły MDK brały udział w okresie od 01.01.2019 do 31.12.2019 roku

Młodzieżowy Dom Kultury jest organizatorem konkursów i przeglądów skierowanych do dzieci i młodzieży. Do najważniejszych z nich należą:

- Koncerty
- Spektakle teatralne
- Wystawy
- Warsztaty teatralne, filmowe i literackie w kraju i za granicą
- Warsztaty taneczne
- Warsztaty ceramiczne
- Turnieje szachowe
- Wycieczki krajowe i zagraniczne
- Rejs po Bałtyku
- Regaty na jeziorze Miedwie
- Obozy w Polsce i za granicą
- Występy w Stargardzie
- Występy w kraju
- Plenery plastyczne
- Konkursy plastyczne
- Konkursy grafiki warsztatowej
- Konkursy literackie
- Konkursy recytatorskie
- Konkurs grafiki komputerowej i fotografii

3.1. Uczestnictwo w konkursach

W okresie od 1 stycznia 2019 do 31 grudnia 2019 uczestnicy zajęć Młodzieżowego Domu Kultury zdobyli na przeglądach, festiwalach i zawodach nagrody i wyróżnienia.

Najważniejsze z nich to:

Lp.	Nazwa konkursu	Miejsce i nauczyciel
1.	24.02.2019 Mogilno, United Dance Arena	Zespół: Ekspresja 1 2. miejsce, kat. pow. 16 lat, taniec współczesny 3. miejsce, kat. modern jazz Nauczyciel: Ewa Brucka
2.	22.03.2019 Stargard, 25. Powiatowy Przegląd Amatorskich Zespołów Teatralnych "O nagrodę cukrowej głowy"	Wyróżnienie: grupa teatralna Emigatis Instruktor: Tatiana Malinowska-Tyszkiewicz
3.	23.03.2019 10. Polsko-Niemiecki Festiwal Tańca w Żarach	Zespół: Aplauz 1 Nagroda Specjalna 1. miejsce, kat. taniec jazzowy 2. miejsce, kat. inne propozycje taneczne Zespół: Aplauz 2 3. miejsce, kat. modern jazz Nauczyciel: Agnieszka Dryjańska
4.	23.03.2019 10. Polsko-Niemiecki Festiwal Tańca w Żarach	Zespół: Ekspresja 3 2. miejsce, kat. inne propozycje taneczne 10-12 lat 2. miejsce, kat. modern jazz 10-12 Nauczyciel: Paulina Ramotowska
5.	23.03.2019 10. Polsko-Niemiecki Festiwal Tańca w Żarach	Zespół: Ekspresja 2 1. miejsce, kat. taniec współczesny, 16-18 lat 1. miejsce, kat. inne formy tańca 16-18 lat Nauczyciel: Weronika Żółwińska
6.	30.03.2019 Szczecin, Międzynarodowe Nagrody Żeglarskie	Nagroda główna kota Umbriagi - Sekcja Żeglarska za osiągnięcia na polu popularyzacji żeglarstwa wśród najmłodszych.
7.	31.03.2019 Ogólnopolskie Konfrontacje Taneczne „Zakręcenie na taniec” w Lipianach	Zespół: Aplauz 1 1. miejsce, kat. inne formy 1. miejsce, kat. modern Nauczyciel: Agnieszka Dryjańska
8.	31.03.2019 Ogólnopolskie Konfrontacje Taneczne „Zakręcenie na taniec” w Lipianach	Zespół: Aplauz 5 1. miejsce, kat. modern powyżej 16 lat 3. miejsce, kat. inne formy powyżej 16 lat Zespół: Aplauz 7 1. miejsce, kat. inne formy

		juniorzy 14-15 lat Nauczyciel: Beata Górak
9.	31.03.2019 Ogólnopolskie Konfrontacje Taneczne „Zakręcenie na taniec” w Lipianach	Zespół: Pasja 1.miejsce 2.miejsce Zespół: Pasja Petit 1.miejsce Nauczyciel: Małgorzata Liwosz-Rogosińska
10.	05-06.04.2019 Kraków, Ogólnopolski Konkurs Gitary Elektrycznej „Moje solo”	Uczeń: Marcin Momot Nagroda: finalista Nauczyciel: Jacek Jankowski
11.	07.04.2019 Nowogardzkie Spotkania Taneczne	Zespół: Aplauz 2 2. miejsce, kat.10-12 lat Zespół: Aplauz 1 Wyróżnienie, kat. powyżej 14 lat Nauczyciel: Agnieszka Dryjańska
12.	07.04.2019 Nowogardzkie Spotkania Taneczne	Zespół: Ekspresja 2 2. miejsce, kat. pow. 16 lat Nauczyciel: Weronika Zółwińska
13.	07.04.2019 Nowogardzkie Spotkania Taneczne	Zespół: Aplauz 5 2. miejsce, kat. powyżej 14 lat Zespół: Aplauz 7 Wyróżnienie, kat. 12-14 lat Nauczyciel: Beata Górak
14.	07.04.2019 Nowogardzkie Spotkania Taneczne	Zespół: Ekspresja 1 1. miejsce, kat. pow. 15 lat Nauczyciel: Ewa Brucka
15.	07.04.2019 Nowogardzkie Spotkania Taneczne	Zespół: Ekspresja 3 2. miejsce, kat. 9-11 lat Nauczyciel: Paulina Ramotowska
16.	10.04.2019 Łódź, 2. Międzynarodowego Festiwalu Twórców Teledysków ART.TELE.DISC	1.nagroda za teledysk w kat. piosenka obcojęzyczna, Lena Dębowska Koło Realizacji Dźwięku, Instruktor: Ireneusz Kopczyński
17.	13.04.2019 Szczecin, 5. Turniej Tańca „Dance Stars”	Zespół: Pasja 2. miejsce Zespół: Pasja Petit 1.miejsce Nauczyciel: Małgorzata Liwosz-Rogosińska

18.	13.04.2019 Dębno, 9. Turniej Tańca Nowoczesnego KeepArt	Zespół: Ekspresja 3 5. miejsce w kat. Jazz/Modern 12-14 Nauczyciel: Paulina Ramotowska
19.	13.04.2019 Dębno, 9. Turniej Tańca Nowoczesnego KeepArt	Zespół: Ekspresja 2 3. miejsce, w kat. grupy pow. 16 lat, taniec współczesny 3. miejsce, w kat. formacje pow. 16 lat, taniec współczesny Wyróżnienie, kat. solo, taniec współczesny pow. 16 lat, uczennica: Julia Bógdał Wyróżnienie, kat. solo, taniec współczesny pow. 16 lat, Uczennica: Kornelia Mazur Wyróżnienie, kat. duet, taniec współczesny 12-15 lat, duet: Julia Iwaniuk i Olga Bógdał Nauczyciel: Weronika Żółwińska
20.	27.04.2019 Lubsko, 3. Polsko-Niemiecki Festiwal Tańca	Zespół: Gest Duo 3. miejsce, kat. modern jazz 13-15 3. miejsce, kat. taniec współczesny kat. inne propozycje taneczne 16-18 Nauczyciel: Małgorzata Flas Zespół: Gest 2. miejsce, kat. taniec współczesny 1. miejsce, kat. inne formy Grand Prix Nauczyciel: Małgorzata Flas
21.	27.04.2019 Lubsko, 3. Polsko-Niemiecki Festiwal Tańca	Zespół: Pasja 2. miejsce 2. miejsce Zespół: Pasja Petit 1. miejsce 2. miejsce Nauczyciel: Małgorzata Liwosz- Rogozińska
22.	03.05.2019 Stargard, Przegląd Młodych Muzyków	3. miejsce: Marcin Momot Nauczyciel: Jacek Jankowski

23. 18.05.2019
Festiwal Tańca o Puchar Dnia Dziecka
w Szczecinie

Zespół: Gest Duo
3. miejsce, kat. taniec współczesny
12-15 lat
Wyróżnienie, kat. inne formy 12-15
Nauczyciel: Małgorzata Flas
Zespół: Gest
3. miejsce, kat. taniec współczesny
16-18 lat
2. miejsce, kat. inne formy 16-18 lat
Nauczyciel: Małgorzata Flas

24. 18.05.2019
Festiwal Tańca o Puchar Dnia Dziecka
w Szczecinie

Zespół: Aplauz 2
2. miejsce, kat. formy klasyczne
Nauczyciel: Agnieszka Dryjańska

25. 18.05.2019
Festiwal Tańca o Puchar Dnia Dziecka
w Szczecinie

Zespół: Ekspresja 1
3. miejsce, kat. pow. 15 lat -
inne propozycje taneczne
Nauczyciel: Ewa Brucka

26. 18.05.2019
Festiwal Tańca o Puchar Dnia Dziecka
w Szczecinie

Zespół: Ekspresja 2
3. miejsce, kat. inne propozycje pow. 16
lat
Wyróżnienie, kat. taniec współczesny,
pow. 16 lat
Nauczyciel: Weronika Żółwińska

27. 18.05.2019
Festiwal Tańca o Puchar Dnia Dziecka
w Szczecinie

Zespół: Ekspresja 3
2. miejsce, kat. inne formy 9-11 lat
3. miejsce, kat. formy klas. 9-11 lat
Nauczyciel: Paulina Ramotowska

28. 25.05.2019
Kobylanka, Powiatowy Przegląd Zespołów
Tanecznych

Zespół: Gest
Wyróżnienie z nominacją
do Przeglądu Wojewódzkiego
Nauczyciel: Małgorzata Flas

29. 25.05.2019
Kobylanka, Powiatowy Przegląd Zespołów
Tanecznych

Zespół: Pasja
Laureat z kwalifikacją do województwa
Zespół: Pasja Petit
Laureat z kwalifikacją do województwa
Nauczyciel: Małgorzata Liwosz-
Rogozińska

30. 25.05.2019
Kobylanka, Powiatowy Przegląd Zespołów
Tanecznych

Zespół: Ekspresja 1
tytuł laureata, kat. taniec współczesny
pow. 16 lat
Nauczyciel: Ewa Brucka

31.	26.05.2019 1. Ogólnopolski Festiwal Form Tanecznych „Wygibajka” w Redzie	Zespół: Aplauz 5 1. miejsce, kat. inne formy Wyróżnienie, kat. modern powyżej 15 lat Zespół: Aplauz Bis 3. miejsce, kat. modern/mini formacja powyżej 15 lat Nauczyciel: Beata Górak
32.	28-29.05.2019 Szczecin, 11. Przegląd Małych Form Teatralnych "Kotłownia"	Wyróżnienie, grupa teatralna „Emigatis” Instruktor: Tatiana Malinowska- Tyszkiewicz
33.	31.05.2019 Lipiany, Ogólnopolskie Konfrontacje Taneczne	Zespoły: Gest 3. miejsce, kat. modern jazz formacje dorośli 2. miejsce, kat. inne formy formacje dorośli Nauczyciel: Małgorzata Flas
34.	01.06.2019 Szczecin, Wojewódzki Przegląd Zespołów Tanecznych	Zespół: Gest Tytuł Laureata oraz nominacja do konkursu Talent Roku Nauczyciel: Małgorzata Flas
35.	01.06.2019 Szczecin, Wojewódzki Przegląd Zespołów Tanecznych	Zespół: Pasja Wyróżnienie Nauczyciel: Małgorzata Liwosz- Rogozińska
36.	01.06.2019 Szczecin, Wojewódzki Przegląd Zespołów Tanecznych	Zespół: Ekspresja 1 tytuł laureata oraz nominacja do nagrody w kat. taniec współczesny Nauczyciel: Ewa Brucka
37.	02.06.2019 8. Ogólnopolski Festiwal Tańca w Sulechowie	Zespół: Aplauz 5 1. miejsce, kat. inne formy 3. miejsce, kat. modern powyżej 15 lat Zespół: Aplauz 7 3. miejsce, kat. modern 12-14 lat Nauczyciel: Beata Górak
38.	02.06.2019 8. Ogólnopolski Festiwal Tańca w Sulechowie	Zespół: Ekspresja 1 1. miejsce, kat. pow. 16 lat, modern jazz 2. miejsce, kat. taniec współczesny Nauczyciel: Ewa Brucka
39.	30.06.2019 Bytom, 12. Międzynarodowe Biennale Współczesnej Tkaniny Artystycznej „Sileziany 2019”	Nagroda 3. stopnia: Wojciech Sokoliński Kwalifikacja do wystawy: Oliwia Gulka Nauczyciel: Jolanta Brejda

40.	09.2019 Szczecin, Święto Latawca – Aeroklub Szczeciński	8. miejsce w klasie FLP Nadzieja Sobolewska (pracownia modelarstwa lotniczego i kosmicznego) Instruktor: Andrzej Żychliński
41.	17.09.2019 Chełm, Konkurs graficzny „Baśnie, Bajki, Bajeczki”	1.miejsce: Natalia Leszczyńska 2.miejsce: Martyna Badziąg Nauczyciel: Ryszard Baloń
42.	21.09.2019 Brodnica, Ogólnopolski Festiwal Piosenki Angielskiej	2. miejsce: Nailah Vitha Nauczyciel: Ewa Kryśian
43.	10.2019 Trzebiecz Nowy, 2. Zlot Modeli Oldtimetów	3. miejsce w kl. RetroOpen Wyróżnienie: Krystian Walunszek (pracownia modelarstwa lotniczego i kosmicznego) Instruktor: Andrzej Żychliński
44.	08.10.2019 Lublin, Konkurs graficzny „Grafika 2019”	Nagroda: Natalia Leszczyńska Kwalifikacja do wystawy: Dominika Czernis Nauczyciel: Ryszard Baloń
45.	21.10.2019 Vigonza – Włochy, Konkurs graficzny Arte Grafika Italiana – Ex Libris	Kwalifikacja do wystawy: Alicja Bekiesz, Dominika Borowska, Natalia Brzozowska, Olimpia Horla, Natalia Leszczyńska, Sandra Lewandowska, Hubert Tomczak Nauczyciel: Ryszard Baloń
46.	26.10.2019 Szczecin, Ogólnopolski Festiwal Piosenki	1.nagroda: Kornelia Sadowska Nauczyciel: Ewa Kryśian
47.	26.10.2019 Widuchowa, Ogólnopolski Festiwal Piosenki Angielskiej Eye	Nagroda specjalna: Nailah Vitha Nauczyciel: Ewa Kryśian
48.	07.11.2019 Głowno, konkurs graficzny „Grafikalia”	Wyróżnienia z medalem: Natalia Leszczyńska, Sylwia Kozłowska, Alicja Bekiesz, Natalia Brzozowska Nauczyciel: Ryszard Baloń

49.	12.11.2019 Wrocław, konkurs plastyczny „Okiem artysty – Wincent van Gogh”	Nagroda: Natalia Leszczyńska Wyróżnienie: Alicja Bekiesz Nauczyciel: Ryszard Baloń
50.	20.11.2019 Glewoice, konkurs plastyczny „Spedycja w oczach dziecka”, organizowanym przez OMEGAir CARGO Sp. Z o.o.	Nagroda główna: Natalia Leszczyńska Nauczyciel: Ryszard Baloń
51.	02.12.2019 Toruń, 20. Międzynarodowy Konkurs Twórczości Plastycznej Dzieci i Młodzieży „Zawsze zielono, zawsze niebiesko”	Kwalifikacja do wystawy: Natalia Leszczyńska Nauczyciel: Ryszard Baloń
52.	07.12.2019 Września, Grand Prix Polski Dance	Zespół: Ekspresja 1.miejsce, kat. inne propozycje taneczne Instruktor: Weronika Żółwińska
53.	08.12.2019 Września, Grand Prix Polski Dance	2. miejsce w kat. taniec współczesny Instruktor: Weronika Żółwińska
54.	08.12.2019 Sieraków, Mikołajkowy Festiwal Tańca Nowoczesnego „Rudolf”	Zespół: Aplauz 1 1 miejsce w kat. jazz pow. 16 lat 1 miejsce w kat. taniec współczesny pow. 16 lat Nauczyciel: Agnieszka Dryjańska Zespół: Aplauz 2 Nagroda specjalna za układ „W pogoni za życiem” 2 miejsce w kat. modern do 11 lat Nauczyciel: Agnieszka Dryjańska
55.	09.12.2019 Stargard, Konkurs na Komiks „W krainie Gryfitów” pod Patronatem Starosty Stargardzkiego	Tytuł Laureata: Maja Reut Nauczyciel: Daniel Januchowski

Za aktywną pracę twórczą i wybitne osiągnięcia w roku 2019, uczestnicy Młodzieżowego Domu Kultury zostali uhonorowani stypendiami i nagrodami artystycznymi Prezydenta Miasta Stargard:

- Nailah Vitha pracownia muzyczna (nauczyciel: Ewa Krysian) - stypendium
- Hubert Tomczak pracownia grafiki warsztatowej (nauczyciel: Ryszard Baloń) - stypendium
- Marcin Momot pracownia muzyczna (nauczyciel: Jacek Jankowski) - stypendium
- Natalia Leszczyńska pracownia grafiki warsztatowej (nauczyciel: Ryszard Baloń) - stypendium
- Hanna Bytniewska-Judasz pracownia grafiki warsztatowej (nauczyciel: Ryszard Baloń) - nagroda w kat. Młody Artysta
- Zespół Taneczny „Aplauz” nagroda okolicznościowa z okazji Jubileuszu 30-lecia zespołu (nauczyciele: Beata Górak i Agnieszka Dryjańska)

3.2. Działalność kulturalna

Młodzieżowy Dom Kultury był organizatorem:

- 04.01.2019 | Wielcy jak my | Zbigniew Wodecki (wystawa fotograficzna on-line)
- 05.01.2019 | Polskie kolędy i pastorałki (koncert w kościele św. Jana)
- 11.01.2019 | Wielcy jak my | Emilia Plater (wystawa fotograficzna on-line)
- 12.01.2019 | Eliminacje do 18. Ogólnopolskiego Festiwalu Piosenki „Dozwolone do lat 19”
- 13.01.2019 | "Bez focha" Finał WOŚP (koncert gitarowy Momot & Michalczuk)
- 16.01.2019 | "Instrumentarium" pod kier. Jacka Jankowskiego (koncertowe podsumowanie półrocza)
- 17.01.2019 | "Instrumentarium" pod kier. Roberta Iżewskiego (koncertowe podsumowanie półrocza)
- 16.01.2019 | „Doktor Dolittle”, spektakl Studia Teatralnego Krak-Art z Krakowa (dla przedszkolaków)
- 21.01.2019 | Pierwszy wernisaż prac koła malarstwa sztalugowego
- 09.02.2019 | Bal Karnawałowy dla przedszkolaków (Akademia Przedszkolaka)
- 14.02.2019 | „Wielkie zwierzaki”, warsztaty plastyczne i wystawa
- 27.02.2019 | „Cyrk leśnych robaczek”, spektakl Studia Teatralnego Krak-Art z Krakowa
- 02.03.2019 | Twórcza Sobota – warsztaty modelarskie dla Młodzieżowego Ośrodka Socjoterapii
- 09.03.2019 | Finał 18. Ogólnopolskiego Festiwalu Piosenki „Dozwolone do lat 19”
- 15.03.2019 | „O Popielu i Myszach”, spektakl Studia Teatralnego Krak-Art z Krakowa
- 27.03.2019 | Szeptająca Golgota – odsłonięcie ekspozycji pracowni ceramiki i rzeźby
- 10.04.2019 | "Łakocie Jasia i Małgosi", spektakl Studia Teatralnego Krak-Art z Krakowa
- 12.05.2019 | „Moi przodkowie – pionierzy ziemi stargardzkiej” – konkurs fotograficzny
- 16.05.2019 | Przegląd Piosenki Przedszkolnej „Od przedszkola do idola”
- 20.05.2019 | Wystawa pokonkursowa „Moi przodkowie – pionierzy ziemi stargardzkiej”
- 22.05.2019 | Warsztaty taneczne (dzieci z Przedszkola Miejskiego nr 1 z Oddziałami Integracyjnymi)
- 23.05.2019 | "Zabawa w dom" – spektakl w Młodzieżowym Ośrodku Socjoterapii
- 30.05.2019 | "Piegowate Słońce", spektakle muzyczne w reż. Ewy Kryśian
- 04.06.2019 | "Momo", spektakl w reż. Tatiany Malinowskiej-Tyszkiewicz.
- 05.06.2019 | „Lech, Czech i Rus”, spektakl Studia Teatralnego Krak-Art z Krakowa
- 05.06.2019 | Koncerty taneczne dla rodziców i szkół, podsumowanie roku (6 koncertów)
- 12.06.2019 | "Instrumentarium" pod kier. Jacka Jankowskiego (koncertowe podsumowanie roku)

- 13.06.2019 | "Instrumentarium" pod kier. Roberta Iżewskiego (koncertowe podsumowanie roku)
- 14.06.2019 | "Blisko, daleko...", koncert Ewy Kryśian inaugurujący Dni Stargardu 2019
- 29.06.2019 | Regaty o Błękitną Wstęgę Jeziora Miedwie (2 dni)
- 16.07.2019 | Baltic Pipe - konferencja nadzwyczajna dla Środowiskowego Domu Samopomocy
- 12.08.2019 | Polsko-niemieckie warsztaty teatralne w Stralsundzie, Cycle of Live" (STiC-er Theater)
- 19.08.2019 | Pokaz pierwszej pomocy przedmedycznej dla dzieci, Rescuelab Stargard.
- 24.08.2019 | "Korona dla Królowej Świata", konkurs plastyczny z okazji 3. Jarmarku u Królowej Świata
- 15.09.2019 | 9. Regaty o Złotą Dynię nad Jeziorem Miedwie
- 15.09.2019 | 1. Memoriał im. Marcina Tura – wyścig dedykowany podczas regat Żeglarskich
- 19.10.2019 | Jubileusz 10-lecia zespołu tanecznego Ekspresja (koncert taneczny)
- 10.10.2019 | „Godzina szachowa”, Miejski Turniej Szachowy (szkoły podstawowe)
- 12.10.2019 | Twórcza Sobota - Jesienne Inspiracje, warsztaty rękodziela artystycznego
- 17.10.2019 | Turniej Szachowy Szkół Średnich
- 18.10.2019 | Twórcza Sobota - Jaskinia Lascaux w Stargardzie, warsztaty artystyczne
- 22.11.2019 | Jubileusz 20-lecia zespołu tanecznego Pasja (koncert taneczny)
- 23.11.2019 | Twórcza Sobota - "fruwaki-dziwaki"czyli warsztaty z Ciocią Jolą
- 02.12.2019 | Bajki Brzechwy i Tuwima w wykonaniu grupy teatralnej "Emigatis"
- 09.12.2019 | Jezus narodził się w Stargardzie, UM Stargard (ekspozycja szopki bożonarodzeniowej)
- 14.12.2019 | Twórcza Sobota - (eko)logiczne warsztaty świąteczne
- 19.12.2019 | Wełniany Baranek - widowisko świąteczne dla dzieci w reż. Ewy Kryśian i współorganizatorem:
- 03.03.2019 | Tropem Wilczym (realizacja dźwięku)
- 04.04.2019 | Strefa Sztuki, (wraz z SSMSB Brama, obraz Jadwigi Krużej)
- 12.04.2019 | Misterium Męki Pańskiej, parafię pw. Chrystusa Króla Wszechświata w Stargardzie
- 29.05.2019 | „Wielcy tacy jak my" wystawa fotograficzna (wraz ze Starostwem Powiatowym)
- 11.06.2019 | Wystawa grafiki Stypendystek Prezydenta Miasta (wraz z Książnicą Stargardzką)
- 15.06.2019 | 11. Memoriał szachowy im. Tomasza Kopińskiego (współpraca z KS

Mechanik)

- 08.07.2019 | Nastazin, 7. Festiwal teatralny - Teatr w stodole (grupa teatralna Emigatis)
- 16.07.2019 | Konferencja i warsztaty ProjektBalticPipe (współpraca z Gaz-System S.A. w Warszawie)
- 12.08.2019 | Polsko-Niemieckie warsztaty teatru-media-taniec w Stralsundzie (5 dni)
- 20.08.2019 | Polsko-Ukraińskie warsztaty w MDK (współpraca z Fundacją "Nasza Kolegiata").
- 02.10.2020 | „Bliżej Opery” (projekt dla dzieci realizowany z Operą na Zamku w Szczecinie)
- 04.10.2019 | Strefa Sztuki, (wraz z SSMSB Brama, obraz Marcina Parzybuta)
- 18.10.2019 | CodeWeek2019 w MDK Stargard (wsparcie pomieszczeń do realizacji projektu)
- 11.11.2019 | Niedźwiedź: 4. Bieg Niepodległości (wsparcie obsługą fotograficzną i realizacją wideo)
- 21.12.2019 | Bóg się rodzi na jazzowo (koncert zorganizowany wraz ze stowarzyszeniem B- moll)
- 12.12.2019 | Debata Oświatowa „Planowanie rozwoju oświaty w Gminie Stargard” (spotkanie zorganizowane wraz z Urzędem Miasta)

Zespoły Młodzieżowego Domu Kultury wystąpiły m.in.:

- 23.02.2019 | Orlen Przedszkoliada Tour 2019, zespoły taneczne Aplauz II i Mała Pasja
- 16.03.2019 | 17. Kaziuki Wileńskie, zespoły taneczne Gest i Gest Duo
- 16.05.2019 | Polsko-niemiecki projekt "Transgraniczny Most Przyszłości", występ „Rupaków”
- 15.06.2019 | Ulica Magiczna, występy zespołu tanecznego, występy wokalne laureatów Przeglądu Piosenki Przedszkolnej a także koncerty gitarowe Marcina Momota i Oliwiera Michalczuka
- 14.10.2019 | Powiatowo-Miejski Dzień Edukacji Narodowej, Stargardzkie Centrum Kultury. Występy: zespoły taneczne Aplauz, zespoły wokalne Rupaki i Dzikie Wino
- 29.12.2019 | "Z pasji do Jazzu", obsługa grupy fotograficznej
- 07.12.2019 | Jarmark Świąteczny „Pod Szczęśliwą Gwiazdą”, zespół wokalny Layla
- 17.12.2019 | Frajda z Mikołajem, hala sportowa. Występ zespołu tanecznego Pasja Petit.

3.3. Inne formy działalności

W 2019 roku Młodzieżowy Dom Kultury w swojej działalności opierał się na szerokiej współpracy z Towarzystwem Przyjaciół Młodzieżowego Domu Kultury oraz z placówkami oświatowymi i kulturalnymi Miasta Stargard. Organizując wspólne przedsięwzięcia, wspomagając sprzętowo i organizacyjnie imprezy odbywające się na terenie szkół, przedszkoli stargardzkich i innych instytucji na bieżąco dbamy o dobre relacje oraz zaspakajanie potrzeb środowiska lokalnego. W 2019 roku naszymi partnerami, z którymi współpracowaliśmy byli m.in.:

1. Fundacja „Nasza Kolegiata”, Stargard
2. Gmina Kobylanka
3. Gmina Miasto Stargard
4. II Liceum Ogólnokształcące, Stargard
5. Młodzieżowy Ośrodek Socjoterapii, Stargard
6. Muzeum Archeologiczno-Historyczne, Stargard
7. Ośrodek Sportu i Rekreacji, Stargard
8. Państwowa Szkoła Muzyczna I i II st., Stargard
9. Parafia N.M.P. Królowej Świata, Stargard
10. Parafia św. Józefa przy kościele św. Jana, Stargard
11. Stargardzie Centrum Kultury, Stargard
12. Starostwo Powiatowe, Stargard
13. Szkoła Podstawowa nr 3, Stargard
14. Szkoła Podstawowa nr 5, Stargard
15. Uniwersytet Trzeciego Wieku, Stargard
16. Zespół Szkół nr 1, Stargard
17. Rescuelab Stargard
18. Miejskie Przedsiębiorstwo Komunikacji w Stargardzie
19. Stowarzyszenie „Miedwie”
20. Zakład Karny w Stargardzie
21. Pro Academy – Szkoła Języka Angielskiego

Z pomieszczeń MDK korzysta nieodpłatnie Towarzystwo Przyjaciół MDK, Stowarzyszenie „Miedwie”, Klub Szachowy „Mechanik” oraz sekcja plastyczna i zajęcia jogi prowadzone przez Uniwersytetu Trzeciego Wieku. Nieodpłatnie udostępniamy również pomieszczenia na organizowane przez inne placówki oświatowe i kulturalne spotkania, pokazy, szkolenia itp., m.in. Debaty Oświatowe skierowane do dyrektorów stargardzkich szkół podstawowych oraz nauczycieli, uczniów i rodziców.

W 2019 roku Studio Nagrań i Realizacji Dźwięku podczas 71 sesji (w roku 2018 było ich 58) nieodpłatnie dokonało 25 realizacji dla podmiotów zewnętrznych. Pracownicy Studia Nagrań i Realizacji Dźwięku zaangażowani są także do zadań realizowanych przez Miasto Stargard (święta państwowe, wydarzenia kulturalne).

3.4. Realizacje Studia Nagrań i Realizacji Dźwięku dla podmiotów zewnętrznych:

1.	02-04.01.2019	Boże Świąteczka	Nagrania do płyty
2.	17.01.2019	Out Of Mind	Mastering ¹ nagrań zespołu
3.	18.01.2019	Out Of Mind	Mastering nagrań zespołu
4.	28-30.01.2019	Julita Kożuszek	Nagrania
5.	03.03.2019	SZWLA Stargard	Tropem Wilczym
6.	04.03.2019	Boże Świąteczka	Nagrania
7.	20.03.2019	OSiR Stargard	Ale Frajda
8.	23.03.2019	Boże Świąteczka	Nagrania
9.	28.03.2019	Boże Świąteczka	Nagrania
10.	12.04.2019	Par. Chrystusa Króla	Misterium Męki Pańskiej,
11.	18-20.04.2019	Parafia św. Józefa	Realizacja Triduum Paschalnego
12.	03.05.2019	Urząd Miasta	Obchody Konstytucji 3 Maja, Rynek Staromiejski
13.	17.05.2019	„Nasza Kolegiata”	Wieczornica
14.	18.05.2019	Urząd Miasta	Art. Festiwal
15.	01-05.07.2019	Out Of Mind	Nagrania: perkusja
16.	08-12.07.2019	Out Of Mind	Nagrania: perkusja
17.	15.08.2019	Urząd Miasta	Święto Wojska Polskiego, Rynek Staromiejski
18.	21.08.2019	Parafia NMP	Nagrania: polsko-ukraińska wymiana młodzieży
19.	24.09.2019	Szkoła Casio	Nagrania wokalne
20.	01.10.2019	Urząd Miasta	Gala Mistrzów Sportu
21.	28.10.2019	Out Of Mind	Dogranie płyty, saksofon
22.	29.10.2019	Szkoła Specjalna	Bał Wszystkich Świętych
23.	11.11.2019	Urząd Miasta	Święto Odzyskania Niepodległości
24.	13.12.2019	MOPS	Bał choinkowy dla dzieci i ich rodzin
25.	17.12.2019	OSiR Stargard	Ale Frajda

4. Pozyskiwanie funduszy zewnętrznych.

W 2019 roku Młodzieżowy Dom Kultury w Stargardzie poprzez Towarzystwa Przyjaciół Młodzieżowego Domu Kultury złożył 4 projekty w ramach konkursu: Program Społecznik na lata 2019-2021 subregion E (powiat gryfiński, powiat myśliborski, powiat pyrzycki, powiat stargardzki)

¹ Mastering – końcowy etap procesu realizacji produkcji muzycznej, podczas którego wydobywa się niuanse brzmieniowe realizowanego materiału.

ogłoszonym przez: Urząd Marszałkowski Województwa Zachodniopomorskiego - Koszalińska Agencja Rozwoju Regionalnego S.A. oraz w ramach konkursu: Program Społecznik na lata 2019-2021 Regionalne Inicjatywy Obywatelskie.

Ze wszystkich projektów najlepiej oceniony i zwycięski okazał się projekt: 49. Błękitna Wstęga Jeziora Miedwie - regaty żeglarskie, na koszt całkowity 12 500,00.

We współpracy z Parafią Greckokatolicką p.w. św. Józefata Kuncewicza w Stargardzie, Młodzieżowy Dom Kultury złożył wniosek do Ministerstwa Spraw Wewnętrznych i Administracji - Departamentu Wyznań Religijnych oraz Mniejszości Narodowych i Etnicznych o przyznanie dotacji z Funduszu Kościelnego w roku 2020 na kwotę 40 618,99 zł. na realizację zadania: #POLSKAgreckokatolicka - polsko-ukraińskie spotkanie dwóch kultur.

Pomimo starań i wysokiej oceny projektów, ze względu na ograniczenia ilości zwycięskich podmiotów z danego regionu, nie przyznano środków m.in. na zadania: „Odkryj Swój Skarb” w Narodowym Centrum Kultury na potrzeby Koła Fotograficznego oraz na propozycje innych inicjatyw naszej placówki z możliwością wsparcia przez Polskie Górnictwo Naftowe i Gazownictwo.

5. Podsumowanie

W 2019 roku w Młodzieżowym Domu Kultury zatrudnionych było 19 nauczycieli. W roku kalendarzowym 2019 (przełom roku szkolnego 2018/2019 i 2019/2020) podjęliśmy ok. 802 uczestników w 69 kołach zainteresowań.

Zorganizowaliśmy samodzielnie 45 imprez (średnio 4 imprezy miesięcznie) jednocześnie wspierając 16 imprez jako współorganizatorzy i występując 8 razy wspierając wydarzenia na terenie miasta Stargard swoimi występami. W roku 2019 zostały utworzone dwie nowe formy zajęć dla dzieci: koło techniczne „Zrób to sam” i pracownia „Strefa Szycia”. Młodzieżowym Domu Kultury w 2019 roku może poszczycić się nowymi działaniami, które są tworzone w ramach rozwoju placówki. Nowe przedsięwzięcia to m.in.:

Galeria po schodach. Dzieła dzieci i młodzieży z pracowni graficznych i plastycznych są eksponowane w prawym skrzydle placówki w nowopowstałej galerii, w której widoczne są nowe systemy galeriowe z szynami i mechanizmami ekspozycyjnymi.


Kontrasty. To projekt realizowany cyklicznie przez grupę fotograficzną oraz Studio Nagrań i Realizacji Dźwięku. Działania polegają na produkcji foto i wideo z niecodziennych koncertów, na które zapraszani są wybrani soliści i zespoły. Efektem pracy jest wyjątkowe nagranie. Projekt gościł m.in. zespoły Out of Mind, Przed Wschodem Słońca a także aktorkę Julitę Kozuszek-Borsuk czy pianistkę i kompozytorkę Dorotę Wasilewską.

Stargardzka Pastorałka u Chrystusowców. Od lat dzieci i młodzież zapraszają mieszkańców Stargardu na styczniowe kolędowanie. Tym razem koncert miał swoją ideę. Po raz pierwszy rozpoczął się cykl kolęd w kościele św. Jana. Dlaczego akurat Chrystusowcy? Ostatni niemiecki proboszcz przekazał księgi parafialne i udzielił władzy kanonicznej chrystusowcom, którzy po II Wojnie Światowej przybyli do Stargardu i po raz pierwszy odśpiewali z mieszkańcami na stargardzkiej ziemi polską kolędę. Chrystusowcy objęli wtedy opieką duszpasterską cały powojenny Stargard i okolice. Kolejny raz chcemy o nich pamiętać oddając pokłon Nowonarodzonemu kolędując w parafii Towarzystwa Chrystusowego dla Polonii Zagranicznej. Koncert objęty był Patronatem Prezydenta Miasta Stargard

Półkolonie letnie i zimowe. Po raz pierwszy po wielu latach zajęcia dla dzieci w okresie feryjnym i wakacyjnym organizowane są w samym budynku przy Portowej 3. Jako placówka nieferyjna zapewniamy kilkudziesięciu dzieciom zajęcia w okresie wolnym od zajęć szkolnych.

Twórcza Sobota. To weekendowy projekt realizowany przez nauczycieli i instruktorów placówki. Zajęcia artystyczne prowadzone są nie tylko dla uczestników zajęć. Wychodzimy naprzeciw zapotrzebowaniu społecznemu na zajęcia pozalekcyjne i otwieramy drzwi przed wszystkimi dziećmi z terenu miasta Stargard.


Spacer z Gustawem. To nowy cykl edukacyjno-historyczny mający na celu zapoznanie odwiedzających grup z historią Willi przy Peter-Gröning-Str., historią rodziny Karowów oraz współczesne zapoznanie się z ofertą Młodzieżowego Domu Kultury. Wszystko jest możliwe dzięki przetłumaczonym źródłom historycznym z opracowań „Drei Müllerfamilien und ihre Mühlen” oraz rozmowie z żyjącym jeszcze dr Gustavem Karowem z Essen.

DYREKTOR
Młodzieżowego Domu Kultury
w Stargardzie

mgr Małgorzata Flas

Załącznik nr 11 do Raportu o stanie Miasta Stargard 2019

Informacja z działalności Stargardzkiego Centrum Kultury

Stargard, maj 2020



Spis treści

I.	Informacje ogólne.....	2
1.	Podstawowe informacje na temat instytucji (podstawa funkcjonowania, przedmiot działalności).....	2
2.	Obiekty, w których prowadzona jest działalność instytucji i ich status prawny.....	2
3.	Organizacja instytucji (działy, filie)	5
4.	Zatrudnienie.....	5
II.	Sytuacja finansowa	6
1.	Przychody.....	6
2.	Koszty.....	7
III.	Działalność instytucji w 2019 roku.....	7
1.	Działalność statutowa	7
2.	Działalność pozostała.....	26
IV.	Współpraca z podmiotami zewnętrznymi działającymi na terenie Stargardu (w tym: instytucje, stowarzyszenia, fundacje, itp.).....	27
V.	Plan działania na kolejne lata w zakresie realizacji głównych priorytetów	34

I. Informacje ogólne

1. Podstawowe informacje na temat instytucji (podstawa funkcjonowania, przedmiot działalności).

Działalność Stargardzkiego Centrum Kultury opiera się na Statucie nadanym Uchwałą Nr XX/231/2012 Rady Miejskiej w Stargardzie Szczecińskim z dnia 28.08.2012 r.

Instytucja organizuje i prowadzi działalność kulturalną na terenie Miasta Stargard poprzez działania, których celem jest bieżące i nieprzerwane zaspokajanie potrzeb kulturalnych mieszkańców oraz osób przebywających na terenie miasta Stargard. Do podstawowych zadań Stargardzkiego Centrum Kultury należy:

- rozbudzanie zainteresowań oraz potrzeb kulturalnych,
- wychowanie przez sztukę i edukacja kulturalna,
- organizowanie imprez,
- prowadzenie kina,
- prowadzenie działalności wystawienniczej,
- prowadzenie własnej działalności marketingowej,
- realizacja przyjętych zadań w ramach odrębnych umów zawartych przez Organizatora lub Stargardzkie Centrum Kultury.

Przy realizacji swoich celów Stargardzkie Centrum Kultury może współpracować z instytucjami administracji samorządowej i państwowej, organizacjami pozarządowymi, instytucjami kultury, placówkami oświatowymi, mediami, a także innymi osobami prawnymi, jednostkami organizacyjnymi nieposiadającymi osobowości prawnej oraz osobami fizycznymi.

2. Obiekty, w których prowadzona jest działalność instytucji i ich status prawny

Stargardzkie Centrum Kultury jest właścicielem kompleksu budowlanego leżącego przy ul. Marszałka Józefa Piłsudskiego 105 w Stargardzie oraz użytkownikiem Amfiteatru Miejskiego znajdującego się w Parku im. Bolesława Chrobrego w Stargardzie i Teatru Letniego w Parku Chrobrego przy Baszcie Morze Czerwone w Stargardzie.

Powierzchnia

Kompleks budowlany SCK	-	5 020,53 m²
W tym:		
Budynek frontowy	-	2 844,26 m²
W tym między innymi:		
• Sala nr 1/Duża Scena	-	1 049,10 m ²
• Sala nr 2/Piwnica Artystyczna	-	265,86 m ²
• Galeria 108	-	89,45 m ²
• Pracownia wokalna (sala 106)	-	31,14 m ²
• Pracownia COD (sala 109)	-	31,14 m ²
• Wynajem Twoje Radio	-	57,91 m ²
Budynek od ulicy Wojska Polskiego	-	2 176,27 m²
W tym między innymi:		
• Sala nr 3/Mała Scena	-	186,40 m ²

• Sala Baletowa	-	145,26 m ²
• Pracownia Krzywa Scena (sala 06)	-	44,73 m ²
• Pracownia muzyczna (sala 08)	-	26,50 m ²
• Pracownia wokalna (sala 04)	-	55,17 m ²
• Wynajem doraźny (UTW, Szkoła Tańca ASTRA)	-	66,74 m ²
• Wynajem Twoje Radio	-	28,99 m ²
• Nieruchomość wspólna	-	532,20 m ²

Przynależny grunt - **5 260,00 m²**

W tym:

• Chodniki	-	2 027,98 m ²
• Parkingi i drogi	-	548,62 m ²
• Trawniki i klomby	-	968,87 m ²
• Grunt pod budynkiem	-	1 714,53 m ²

Nieruchomość zabudowana Amfiteatrem Miejskim - **13 253,00 m²**

W tym:

• Amfiteatr Miejski (obiekt użytkowy)	-	800,00 m ²
---------------------------------------	---	-----------------------

Nieruchomość zabudowana Teatrem Letnim - **1 344,00 m²**

W tym:

• Zadaszenie sceny	-	187,10 m ²
• Obiekt kontenerowy	-	18,00 m ²

Stargardzkie Centrum Kultury jest Zarządcą Nieruchomości Wspólnej w budynku SCK przy ul. Piłsudskiego 105 w Stargardzie. W skład Nieruchomości Wspólnej wchodzi:

- 1) Lokal nr 1 i nr 2, Kancelaria Notarialna Leszek Pietrakowski – Karol Pietrakowski s.c. Powierzchnia 102,70 m².
- 2) Lokal Nr 3, Halina Jędrych, In-Hal Biuro Wycen i Obrotu Nieruchomościami. Powierzchnia 53,80 m².
- 3) Lokal Nr 4, Elżbieta Preiss. Powierzchnia 62,51 m².
- 4) Lokal Nr 5, Powszechny Zakład Ubezpieczeń na Życie S.A. Powierzchnia 305,30 m².

Umowy stałe:

- 1) Twoje Radio sp. z o.o. z siedzibą w Stargardzie reprezentowaną przez Jacka Dziakowicza – Prezesa Zarządu. Umowa do 2021 roku.
- 2) Przemysław Grzywniak prowadzący działalność gospodarczą pod nazwą Szkoła Tańca „ASTRA-ALFA” Przemysław Piotr Grzywniak z siedzibą w Stargardzie.
- 3) Julia Wilhelm-Grzywniak prowadząca działalność gospodarczą w formie spółki cywilnej pod nazwą Szkoła Tańca „ALFA” Julia Wilhelm-Grzywniak, Przemysław Grzywniak z siedzibą w Stargardzie.
- 4) Mateusz Półtorak prowadzący działalność gospodarczą pod nazwa Dance School Respect Mateusz Półtorak z siedzibą w Stargardzie.
- 5) Stowarzyszenie Misja Dobra Nowina z siedzibą w Stargardzie.

Porozumienia stałe:

- 1) Młodzieżowy Dom Kultury w Stargardzie – Sala Baletowa
- 2) Stowarzyszenie Uniwersytet Trzeciego Wieku z siedzibą w Stargardzie:

- a) Wykłady 2 razy w miesiącu - Sala nr 3.
- b) Inauguracja i zakończenie Roku Akademickiego - Sala nr 1.
- c) Język Angielski - Sala Foyer.
- d) Kabaret UTW - Sala nr 3.
- e) Chór Belcanto - Sala nr 3.
- f) Zespół Chabry - Sala nr 3.
- g) Biura - pokój nr 222 i 305.
- h) Zespół taneczny Seniority I i Seniority 2 - Sala Baletowa.
- i) Sekcja taneczna - Sala Baletowa.
- j) Sekcja teatralna – Pracownia nr 06.

Umowy o współpracy:

- 1) SchoPa Buchbinderei Sp. z o. o.

Ilość umów jednorazowych na wynajem i użyczenie pomieszczeń w Stargardzkim Centrum Kultury.

Rok	Umowy stałe	Umowy na wynajem jednorazowy	Umowy użyczenia jednorazowe	Razem	Umowy na usługi na rzecz SCK
2017	4	72	114	190	24
2018	4	86	102	192	24
2019	4	128	134	262	27

Zakupy inwestycyjne i remonty posiadanych obiektów

Rok	I.p.	Nazwa zadania	Wartość
2017	1	Modernizacja Sali kinowej nr 2 (ekran, płótno Harkness Claus, moduł polaryzacyjny systemu 3D Volfoni, wzmacniacze mocy, okulary 3D).	91 370,00 zł
	2	Zakup fortepianu	60 000,00 zł
	3	Budowa zadaszenia w Parku Chrobrego wraz z pomieszczeniem gospodarczym i wykonanie kanalizacji deszczowej oraz zakup siedzisk i leżaków z logo miasta. Wyposażenie Teatru Letniego (namioty, ławki, ramy zatraskowe, cyfrowy odbiornik SHURE z mikrofonami, moduł Digico, konstrukcja aluminiowa + wciągnik łańcuchowy+ szkle, najazdy kablowe Adam Hall + skrzynia transportowa, Procesor sygnałowy XTA DP).	415 165,28 zł
	4	Zabezpieczenie infrastruktury Teatru Letniego i estetyzacja terenu	28 149,98 zł
	5	Pozostałe wyposażenie	1 817,43 zł
	RAZEM		596 502,69 zł
2018	1	Modernizacja i dostosowanie sprzętu do organizacji kina plenerowego	57 692,34 zł
	2	Modernizacja Sali Foyer	18 188,05 zł
	3	Modernizacja tarasu wejściowego i drogi dojścia do SCK	272 023,15 zł

	4	Modernizacja dachu oraz prace zabezpieczające przed zalaniem obiektu SCK	53 840,25 zł
	5	Zakup sprzętu technicznego i wyposażenia do organizacji imprez w Sali widowiskowo-teatralnej oraz w Teatrze Letnim (CYFROWY ODBIORNIK Shure ULX z osprzętem, oprogramowanie SMART DI 2, laptop, karta dźwiękowa do laptopa, reflektory, dymiarka, skrzynie transportowe, mikrofony, oświetlenie sceniczne).	149 353,85 zł
	6	Stworzenie kasy głównej zgodnie z obowiązującymi przepisami i modernizacja wentylatorowni.	9 919,17 zł
	7	Pozostałe wyposażenie do pracy bieżącej SCK	20 150,49 zł
	RAZEM		581 167,30 zł
2019	1	Modernizacja Sali widowiskowej w nagłośnienie, oświetleni oraz doposażenia obiektu SCK w niezbędny sprzęt, dostosowany do najnowszych potrzeb organizacji imprez (m.in.: nagłośnienie i oświetlenie, modernizacja budynku wraz z monitoringiem, system inspicjencki z modernizacją centrali telefonicznej, biletomat, laserowy rzutnik multimedialny).	2 122 619,91 zł
	RAZEM		2 122 619,91 zł

3. Organizacja instytucji (działy, filie)

W 2019 roku Stargardzkie Centrum Kultury realizowało swoje działania statutowe w następujących działach i formach organizacyjnych:

1. Dyrektor,
2. Zastępca Dyrektora,
3. Dział Finansowo-Księgowy,
4. Dział Administracyjno - Gospodarczy
5. Dział Programowy,
6. Dział Orkiestra Camerata Stargard,
7. Dział Kina i Promocji,
8. Dział Techniczny.

4. Zatrudnienie

	Pracownicy merytoryczni etaty	Pracownicy obsługi* etaty	Pracownicy administracji** etaty	Razem	Instruktorzy/pracownicy doangażowani***
Rok 2017	10	17	9	36	11
Rok 2018	11	18	9	38	11
Rok 2019	11	18	9	38	12

* obsługa kas i bufetu, technicy, kinooperatorzy, pracownicy gospodarczy, informatyk, zaopatrzenie

** dyrekcja, księgowość, kadry, sekretariat

*** instruktorzy pracowni, obsługa prawna, GİODO, pracownicy ochrony, inspektor BHP

II. Sytuacja finansowa

1. Przychody

Wysokość dotacji otrzymanych przez SCK z budżetu miasta

Rok	Dotacja podmiotowa	Dotacje celowe
2017	2 931 807,00 zł	544 155,60 zł
2018	3 285 500,00 zł	523 108,00 zł
2019	3 373 244,00 zł	700 000,00 zł

Wysokość dotacji otrzymanych przez SCK z innych źródeł

Źródło / rok	2017	2018	2019
PISF*	35 379,68 zł	23 644,03 zł	20 000,00 zł
FN*	5 000 zł	5 300 zł	x
WFOŚiGW*	29 597,25 zł	14 585,94 zł	6 355,00 zł
POMERANIA	15 457,45 zł	x	x
PUP Stargard	3 309,63 zł	584,05 zł	2 880,00 zł
Biuro Programu "Niepodległa"	x	58 563,44 zł	x
RAZEM	88 744,01 zł	102 677,46 zł	29 215,00 zł

* PISF – Polski Instytut Sztuki Filmowej

* FN – FilMOTEKA Narodowa

* WFOŚiGW – Wojewódzki Fundusz Ochrony Środowiska i Gospodarki Wodnej w Szczecinie

Przychody własne SCK

Źródło / rok	2017	2018	2019
Sprzedaż usług kulturalnych	1 303 931,41 zł	1 405 494,98 zł	1 544 582,21 zł
Sprzedaż w bufecie	270 384,65 zł	284 392,86 zł	386 744,68 zł
Pozostałe przychody operacyjne	864 085,51 zł	991 681,87 zł	1 169 000,57 zł
RAZEM	2 438 401,57 zł	2 681 569,71 zł	3 100 357,46 zł

2. Koszty

Wyszczególnienie	2017	2018	2019
RAZEM KOSZTY w tym m.in.	6 152 253,52 zł	6 074 124,32 zł	6 486 117,67 zł
Zużycie materiałów	156 924,64 zł	185 783,20 zł	212 614,59 zł
Zużycie energii	260 196,92 zł	270 900,90 zł	292 906,54 zł
Usługi remontowe	61 050,75 zł	49 439,57 zł	49 765,03 zł
Usługi telekom. i pocztowe	11 840,48 zł	11 379,71 zł	14 503,06 zł
Wynajem kopii filmowych i pozostałe wydatki na rzecz kina	627 515,91 zł	663 039,73 zł	746 352,24 zł
Usługi ochroniarskie	59 361,04 zł	78 663,48 zł	82 145,27 zł
Usługi gastronomii i hotele	18 836,18 zł	41 701,57 zł	18 132,30 zł
Usługi reklamowe	123 501,57 zł	132 584,22 zł	105 565,31 zł
Usługi pozostałe, w tym usługi techniczne i artystyczne	589 075,46 zł	699 924,31 zł	842 546,95 zł
Wynagrodzenie pracowników etatowych	1 724 336,59 zł	1 847 473,51 zł	1 935 147,89 zł
Podatki i opłaty	140 664,12 zł	154 256,93 zł	224 062,54 zł
Spłaty rat kredytu inwestycyjnego	190 000,00 zł	189 999,96 zł	63 333,52 zł
Wydatki majątkowe	596 502,69 zł	581 167,30 zł	2 122 619,91 zł

582 Działalność instytucji w 2019 roku

1. Działalność statutowa

DZIAŁ PROGRAMOWY (DP)

Realizuje podstawowe zadania SCK, mające na celu rozbudzanie zainteresowań oraz potrzeb kulturalnych mieszkańców naszego miasta poprzez działania związane z edukacją kulturalną i organizacją imprez.

EDUKACJA KULTURALNA

W 2019 roku prowadziliśmy zajęcia z młodzieżą i dorosłymi w ośmiu pracowniach:

- | | |
|--|-------------|
| 1. Pracowni Wokalnej – Grupa De Facto. Uczestnicy stali | – 17 osób. |
| 2. Pracowni Wokalnej – Chór Cantore Gospel. Uczestnicy stali | – 30 osób. |
| 3. Pracowni Centrum Otwarte Drzwi. Uczestnicy stali | – 22 osoby. |
| 4. Pracowni Teatralnej – Teatr Krzywa Scena. Uczestnicy stali | – 12 osób. |
| 5. Pracowni Teatralnej – Teatru Ognia Fire Arrow. Uczestnicy stali | – 28 osób. |
| 6. Pracowni Muzycznej. Uczestnicy stali | – 5 osób. |
| 7. Pracowni Fotograficznej. Uczestnicy stali | – 18 osób. |
| 8. Pracowni Tanecznej. Uczestnicy stali | – 16 osób. |

Liczba uczestników zajęć w roku 2019 – 148 osób.

W ww. pracowniach, młodzież i osoby dorosłe, pracowały nad rozwojem umiejętności artystycznych, a następnie konfrontowały je z umiejętnościami innych, nieprofesjonalnych wykonawców, biorąc udział w miejskich, regionalnych, ogólnopolskich i międzynarodowych przeglądach i festiwalach. Umiejętności te doskonalili także uczestnicząc w dodatkowych zajęciach warsztatowych. Efekty ich całorocznej pracy prezentowane były podczas imprez, których organizatorem było Stargardzkie Centrum Kultury i w imprezach zewnętrznych, odbywających się na terenie Stargardu i poza jego granicami.

PRACOWNIA WOKALNA – GRUPA DE FACTO

W 2019 roku, młodzież tej pracowni uczestniczyła w XII Międzynarodowym Festiwalu "Orfeusz in Italy" zdobywając:

- I miejsce w kategorii Duety – Dominika Lewandowska i Daria Anasiak
- II miejsce w kategorii Soliści – Dominika Lewandowska
- III miejsce w kategorii Soliści - Daria Anasiak
- III miejsce - Tercet De Facto w składzie Dominika Lewandowska, Daria Anasiak, Wiktoria Krakowiak

Grupa De Facto w minionym roku wystąpiła m.in. podczas 27 Finału WOŚP, uroczystości z okazji Święta Policji, COOLturalnych Wakacji, Dnia Pracownika Socjalnego, Festynu "Ulica Magiczna", koncertu kolęd na Jarmarku Świątecznym i w autorskim programie pt. "Koncert na dwie łapy".

PRACOWNIA WOKALNA – CHÓR CANTORE GOSPEL

W 2019 roku dzieci, młodzież i dorośli członkowie Chóru Cantore Gospel zaprezentowali swoje umiejętności podczas 18 koncertów, z których jeden odbył się poza granicami kraju, w Luneburgu /Niemcy/.

Pozostałe koncerty w wykonaniu chóru uświetniły zarówno imprezy organizowane w naszym mieście (np. Art Festiwal, Jarmark u Królowej Świata, Jarmark Świąteczny „Pod Szczęśliwą Gwiazdą”, 27 Finał WOŚP), jak i imprezy organizowane poza Stargardem (w Toruniu, Międzyzdrojach i Starym Węgorzynku).

W minionym roku chór przygotował i zaprezentował autorski program "Od Lwowa do Stargardu". Ponadto uczestniczył w warsztatach wokalnych w Luneburg, w Toruniu, w Szczecinie z zespołem TGD oraz w warsztatach zorganizowanych w ramach Stargard Gospel Days.

PRACOWNIA CENTRUM OTWARTE DRZWI (COD)

Pracownia COD jest miejscem stworzonym dzięki wsparciu finansowemu SchoPa Buchbinderei Sp. z o.o. z myślą o młodzieży, która pragnie się angażować w działania prospołeczne i edukacyjne w dziedzinie kultury.

W ubiegłym roku, młodzież z COD uczestniczyła w 29 przedsięwzięciach. Były to między innymi: 27 Finał Wielkiej Orkiestry Świątecznej Pomocy, Dzień Ziemi, stałe spotkania z osobami starszymi w ramach cyklu „Młodzi Aktywni - COD dla ŚDS”, Akcja „Budy dla schroniska”, Ogólnopolska Akcja „Szlachetna Paczka”, Jarmark Świąteczny „Pod Szczęśliwą Gwiazdą”, XXVI Wojewódzkie Igrzyska Lekkoatletyczne Osób Niepełnosprawnych, Międzynarodowy Bieg o Błękitną Wstęgę Stargardu, Stargardzki Dzień Dziecka, Art Festiwal, działania na rzecz Hospicjum w Szczecinie.

Uczestnicy Centrum Otwarte Drzwi zaangażowali się w 2019 roku także w stałą pomoc Schronisku dla Bezdomnych Zwierząt w Kiczarowie oraz zbiórki na rzecz Ośrodka Samotnych Matek z Dziećmi. Przygotowali i przeprowadzili również warsztaty manualne dla dzieci podczas „Ferii Zimowych z SCK”, oraz podczas niektórych imprez w ramach Coolturalnych Wakacji.

PRACOWNIA TEATRALNA – TEATR KRZYWA SCENA

Uczestnicy pracowni teatralnej przygotowali w minionym roku 5 spektakli premierowych oraz ponownie zaprezentowali 3 przedstawienia z repertuaru Teatru. Były to:

- Spektakl "Serenada" (powtórka)
- Spektakl "Bajki, nie bajki" (premiera)
- Spektakl "Do biedronki przyszedł żuk" (premiera)
- Spektakl „Dom Bernardy Alby” (premiera)
- Spektakl "Niegrzeczne dziewczynki" (powtórka) x2
- Spektakl "Tango" (premiera)
- spektakl "W oczekiwaniu rozkoszy..." (premiera)

Wszystkie ww. spektakle były biletowane.

Aktorzy Teatru Krzywa Scena uczestniczyli w Art Festiwalu, w warsztatach teatralnych w Nastazinie, w uroczystości z okazji Dnia Kobiet w Małkocinie. Swoją pasję i umiejętności wykorzystali także prowadząc dwukrotnie warsztaty teatralne dla najmłodszych podczas „Ferii Zimowych z SCK”.

PRACOWNIA TEATRALNA – TEATR OGNIĄ FIRE ARROW

W 2019 roku Teatr Ognia Fire Arrow przygotował 22 pokazy z elementami teatru, tańca i żonglerki płonącymi oraz ledowymi poi, kijami i wachlarzami, które zaprezentował m. in. podczas: Art Festiwalu, I Międzynarodowego Festiwalu Peruna, 27 Finału WOŚP, Old Town, imprezy dożynkowej w Chociwlu, Nocy Kupały na plaży w Ińsku, imprezy rekonstrukcyjnej w Swobnicy, imprezach okolicznościowych w Stargardzie, Morzyczynie i Dolicach.

PRACOWNIA MUZYCZNA

Pracownia skupia uzdolnione artystycznie i otwarte na nowe wyzwania muzyczne osoby, które pod kierunkiem instruktora rozwijają swoje pasje i kreują własny repertuar i wizerunek artystyczny. Zajęcia adresowane są dla młodzieży i osób dorosłych. W 2019 roku uczestnicy pracowni wystąpili podczas czterech koncertów w Teatrze Letnim - w ramach Art Festiwalu'2019 i COOLTuralnych Wakacji, w Parku Chrobrego i na Rynku Staromiejskim oraz w spektaklu poetycko – muzycznym pt. "W oczekiwaniu rozkoszy..."

PRACOWNIA FOTOGRAFICZNA

Pracownia gromadzi osoby pragnące rozwijać swoje fotograficzne zainteresowania. W 2019 roku uczestnicy pracowni wykonywali fotoreportaże z imprez realizowanych przez Stargardzkie Centrum Kultury, przygotowali 3 autorskie wystawy fotograficzne podczas Art Festiwalu oraz przygotowali i poprowadzili grę miejską "Złap fotografa".

PRACOWNIA TANECZNA

Nowo powstała pracownia taneczna kształci umiejętności taneczne w zakresie DANCEHALL. Zajęcia prowadzone są w dwóch grupach: początkującej i zaawansowanej i adresowane są do starszych dzieci i młodzieży.

Oprócz ww. działań realizowanych bezpośrednio przez Dział Programowy na rzecz stargardzkiej młodzieży i osób dorosłych, wspierając ich tym samym w dążeniu do samorealizacji w sferze kultury, na uwagę zasługują także:

- stała współpraca z Młodzieżowym Zespołem Doradczym Prezydenta Miasta Stargard, a w szczególności przy organizacji Przeglądu Młodych Muzyków oraz koncertu finałowego Przeglądu w Amfiteatrze Miejskim, w ramach Dni Stargardu'2019,
- stała współpraca z Uniwersytetem Trzeciego Wieku, Stargardzkim Stowarzyszeniem Muzycznym „Cantore Gospel”, Stowarzyszeniem Chrześcijańska Godność, Kołami Gospodyń Wiejskich i rękodzielnicami;
- stała współpraca ze Stargardzkim Stowarzyszeniem Miłośników Sztuk Plastycznych „Brama”, instytucjami/placówkami kulturalnymi i oświatowymi w naszym mieście.

Zadania realizowane przez Dział Programowy w ramach edukacji kulturalnej umożliwiły 101 nieprofesjonalnym wykonawcom, solistom i zespołom, spoza Stargardzkiego Centrum Kultury zaprezentowanie swoich umiejętności podczas imprez organizowanych przez SCK.

Zestawienie pracowni tematycznych SCK

Nazwa pracowni	Liczba uczestników pracowni			Liczba widzów / uczestników działania (koncertu, spektaklu itp.)			Liczba imprez / działań z udziałem uczestników pracowni		
	2017 rok	2018 rok	2019 rok	2017 rok	2018 rok	2019 rok	2017 rok	2018 rok	2019 rok
Pracownia wokalna: Grupa De Facto	30	20	17	3047	3 890	4 000	9	10	8
Pracownia wokalna: Chór Cantore Gospel	28	30	30	6 401	9 200	10 500	20	17	18
Centrum Otwarte Drzwi	30	21	22	2 200	4700	4 900	27	29	29

Teatr Krzywa Scena	14	14	12	1 210	1 400	1 584	13	12	12
Teatr Ognia Fire Arrow	27	32	28	13 600	12 600	13 600	19	20	22
Pracownia Muzyczna	7	6	5	989	950	900	4	3	5
Pracownia Taneczna	-	-	16	-	-	-	-	-	-
Pracownia Fotograficzna	13	15	18	501	900	1 500	5	3	3
Podsumowanie	165	138	148	27 948	33 640	36 984	92	94	97

Organizacja imprez

Imprezy cykliczne

XXVII Finał Wielkiej Orkiestry Świątecznej Pomocy – Rynek Staromiejski

W programie m.in.: licytacje na scenie; „Herbacyani Kącik”; Domek „Aniołowo”, kąpiel „Morsów”, koncerty zespołów z PM nr 2, SP nr 6, SP nr 11, Dice, Puchacze, Cantore Gospel z SCK, Grupa De Facto z SCK, występ Olivera Michalczuka i Marcina Momota z MDK oraz pokaz Teatru Ognia „Fire Arrow” z SCK. Impreza niebiletowana.

Zimowe Ferie z SCK – budynek Stargardzkiego Centrum Kultury

W ramach programu zrealizowano: 25 warsztatów (2 warsztaty radiowca, 1 warsztat rysunku, 2 warsztaty malarskie, 4 warsztaty plastyczne, 5 warsztatów rękodzielniczych, 2 warsztaty jogi, 1 warsztat ratownictwa medycznego, 2 warsztaty teatralne, 2 spotkania miłośników gier planszowych, 1 spotkanie warsztatowe z harcerzami, 1 spotkanie warsztatowe „Kostka Rubika” z COD, 2 prelekcje dot. ochrony środowiska i bezpieczeństwa na ulicach. Warsztaty były niebiletowane. Dodatkowo odbyły się 2 spektakle teatralne z udziałem Teatru Krzywa Scena. Spektakle teatralne - biletowane.

Stargardzkie Spotkania Teatralne „Ewenement 2019” – Stargardzkie Centrum Kultury

Spektakl "Kolacja pożegnalna". Obsada: Małgorzata Foremniak, Janusz Chabior i Piotr Gąsowski. Impreza biletowana.

Stargardzka Scena Młodych – Stargardzkie Centrum Kultury

Koncert zespołu „Puchacze”. Impreza niebiletowana.

Stargardzka Scena Młodych – Stargardzkie Centrum Kultury

Pokaz Rafała Alabrudzińskiego „Świat iluzji”. Impreza niebiletowana.

Obchody Święta Narodowego Trzeciego Maja – Rynek Staromiejski

W programie: uroczysty apel stanu osobowego jednostek wojskowych Garnizonu Stargard, salwa honorowa i defilada. Impreza niebiletowana.

Eliminacje VI Przeglądu Młodych Muzyków - Teatr Letni

W ramach Przeglądu zaprezentowało się 12 wykonawców, gościnnie wystąpił Krzysztof Wyszyński. Impreza niebiletowana.

Stargardzka Scena Młodych – Stargardzkie Centrum Kultury

Pokaz taneczny zespołu Girlattention. Impreza niebiletowana.

Dzień Pionierów Stargardu – Rynek Staromiejski

W programie wystąpili: Big Band Stargard z DKK, Zespół Śpiewaczy Chabry z PZERil, gitarzyści Marcin Momot i Oliver Michalczuk z MDK, zespół bębniarzy z MDK, dzieci z PM 2, młodzież z SP 6 i SP 11, zespół taneczny Seniority z UTW oraz zespół Altos i Kapela z Naszego Miasteczka. Ponadto odbyły się pokazy i warsztaty pieczenia chleba i gotowania żuru, quest "Na walizkach", ekspozycja "Historie torem pisane", III Bieg Małej Forsycji dla dzieci, III Bieg Forsycji dla dorosłych, wymiana „książki przeczytanej”, warsztaty "Prezenty dla Książki". Impreza niebiletowana.

Art Festiwal – teren miasta Stargard.

W trzeciej edycji imprezy z udziałem stargardzkich artystów i kreatywnych mieszkańców naszego miasta, prezentujących się w najróżniejszych, nieoczywistych miejscach Stargardu uczestniczyło 89 artystów. Wystawy, happeningi, pokazy koncerty w ich wykonaniu kolejny raz spotkały się z dużym zainteresowaniem mieszkańców naszego miasta. Gościem specjalnym ubiegłorocznego Art Festiwalu był wywodzący się z naszego miasta, obecnie związany z Teatrem Powszechnym w Warszawie, Arkadiusz Brykalski, który wystąpił z programem "Brykanalia" w Teatrze Letnim. Impreza niebiletowana.

Stargardzki Dzień Dziecka 2019 – Teren Zielony przy Amfiteatrze Miejskim

Z okazji Dnia Dziecka 2019 udostępniono nieodpłatnie wszystkim uczestnikom imprezy urządzenia rekreacyjne. Impreza niebiletowana.

Dni Stargardu 2019 – Koncert inauguracyjny – Teatr Letni.

Koncert "Blisko, daleko... - piosenki Ewy Kryszian" z udziałem stargardzkich wykonawców, gościnnie wystąpiła Katarzyna Buja Kazuba. Impreza niebiletowana.

Dni Stargardu 2019 – I Dzień Koncertowy – Amfiteatr.

Koncert stargardzkiego zespołu Dice, szczecińskiego zespołu Vintage Love oraz Piotra Cugowskiego. Impreza niebiletowana.

Dni Stargardu 2019 – II Dzień Koncertowy – Amfiteatr.

Występ finalistów VI Przeglądu Młodych Muzyków, koncert poświęcony Led Zeppelin z udziałem stargardzkich zespołów Kolektyw Mothership, Dice, Słowik i goście. Atrakcją wieczoru był występ Kasi Kowalskiej. Impreza niebiletowana.

Dni Stargardu 2019 – III Dzień Koncertowy – Amfiteatr Miejski.

Fajfy na rockowo z zespołem Lord. Impreza niebiletowana.

Wakacyjne Warsztaty z SCK – Stargardzkie Centrum Kultury.

W programie: warsztaty taneczne break dance z Dance School Respect, warsztaty wokalne z Chórem Cantore Gospel, warsztaty teatralne, warsztaty muzyczne, warsztaty/animacje z COD. Impreza niebiletowana.

Coolturalne Wakacje – w Parku Chrobrego

Festiwalu Drag Rats – „Zażywam tylko dźwięków”, koncerty zespołów: EMPIRE IN THE ZOO, DICE, PARANOJA, BESTIAL, SKOV, DEFUS. Impreza niebiletowana.

Coolturalne Wakacje – w Parku Chrobrego

Festyn rodzinny „Witamy Lato z Twoim Radiem”. Impreza niebiletowana.

Coolturalne Wakacje – w Parku Chrobrego.

„Stargard Magic Show” w wykonaniu Rafała Alabrudzińskiego i Tomasza Staniszewskiego. Impreza niebiletowana.

Coolturalne Wakacje – w Parku Chrobrego.

Spektakl „Niegrzeczne dziewczynki” w wykonaniu Teatru Krzywa Scena z SCK oraz pokaz taneczny szczecińskiego zespołu Medeina. Impreza niebiletowana.

Coolturalne Wakacje – w Parku Chrobrego.

Fajfy z zespołem Feniks. Impreza niebiletowana.

Coolturalne Wakacje – w Parku Chrobrego.

Koncert zespołu Ahawa z Poznania. Impreza niebiletowana.

Coolturalne Wakacje – w Parku Chrobrego.

Wakacyjny Eko-Festyn zrealizowany w ramach projektu „Stargard Zielonym do Góry” dofinansowanego ze środków Wojewódzkiego Funduszu Ochrony Środowiska i Gospodarki Wodnej w Szczecinie. W programie: Kapela z Łęczycy, z Marianowa, zespół folklorystyczny Lipka z Kobylanki, zespół Chabry, grupa Seniority z UTW, warsztaty, pokazy, wystawa, prelekcje, zbiórka elektrośmieci i telefonów komórkowych z wymianą na sadzonki krzewów. Impreza niebiletowana.

Coolturalne Wakacje – w Parku Chrobrego.

Koncert z okazji Roku Moniuszkowskiego w wykonaniu kwartetu smyczkowego "Ba-rock" i solistów szczecińskiej Opery na Zamku - Lucyny Boguszewskiej i Pawła Wolskiego. Impreza niebiletowana.

Coolturalne Wakacje – w Parku Chrobrego.

Wakacyjny Eko-Festyn zrealizowany w ramach projektu „Stargard Zielonym do Góry” dofinansowanego ze środków Wojewódzkiego Funduszu Ochrony Środowiska i Gospodarki Wodnej w Szczecinie. W programie oprócz warsztatów, pokazów, wystawy, zbiórki elektrośmieci i telefonów komórkowych z wymianą na sadzonki krzewów, udział wzięli: zespół Divers i Malwina. Impreza niebiletowana.

Coolturalne Wakacje – w Parku Chrobrego.

Koncert piosenek francuskich w wykonaniu Artystów Sceny Art Cafe w składzie: Krzysztof Gładysz, Celina Gładysz, Katarzyna Sobierajska-Viol, Krzysztof Kopacki, Piotr Dolata, Piotr Świrepo i Maciej Szeliga. Impreza niebiletowana.

Coolturalne Wakacje – w Parku Chrobrego.

Koncert Kapeli z Szaconkiem, piosenki zainspirowane folklorem m.in. starej Warszawy i Lwowa. Impreza niebiletowana.

Coolturalne Wakacje – w Parku Chrobrego.

Koncert z okazji 75. rocznicy Powstania Warszawskiego w wykonaniu szczecińskiego kwartetu instrumentalnego i solistów: Iwony Radin – Rutkowskiej, Agaty Oling, Katarzyny Kupny, Darii Górskiej, Włodzimierza Radina – Rutkowskiego, Krzysztofa Machowskiego, Jakuba Gadomskiego. Koncert poprowadził Dariusz Koronczewski. Impreza niebiletowana.

Coolturalne Wakacje – w Parku Chrobrego.

Koncert stargardzkiego zespołu Altos. Impreza niebiletowana.

Coolturalne Wakacje – w Parku Chrobrego.

Koncert zespołu Conversion i Beaty Bednarz. Impreza niebiletowana.

Coolturalne Wakacje – w Parku Chrobrego.

Recital Julity Kożuszek "Kobięcym głosem". Impreza niebiletowana.

Coolturalne Wakacje – w Parku Chrobrego.

Koncert „Przeboje muzyki filmowej i tanecznej. Świat operetki” w wykonaniu Big Bandu Stargard, pod dyrygenturą Mirosława Wesołowskiego, z udziałem solistów: Ewy Korzeniowskiej – sopran, Andrzeja Kwiczały – tenor. Koncert poprowadził Andrzej Młeczko. Impreza niebiletowana.

Coolturalne Wakacje – Rynek Staromiejski.

Koncert zespołu Stary Szmugler w ramach Jarmarku u Królowej Świata. Impreza niebiletowana.

Coolturalne Wakacje – Rynek Staromiejski.

Koncert zespołu Siewcy Lednicy w ramach Jarmarku u Królowej Świata. Impreza niebiletowana.

Coolturalne Wakacje – w Parku Chrobrego.

Koncert finałowy Stargard Gospel Days. Efekt warsztatów prowadzonych przez doświadczonych instruktorów: Eggo Fuhrmanna, Jnr Robinsona i Moniki Zytke. Impreza niebiletowana.

Coolturalne Wakacje – w Parku Chrobrego.

Koncert z okazji 80. rocznicy wybuchu II Wojny Światowej "Od Lwowa do Stargardu" w wykonaniu Chóru Cantore Gospel. Impreza niebiletowana.

Seniorkiada - w Parku Chrobrego

Impreza o charakterze festynu adresowana do osób w wieku senioralnym. W programie wystąpił m.in. Kabarecik Uniwersytetu Trzeciego Wieku, zespół Chabry, zespół taneczny Seniority z UTW, zespół recytatorski Klubu Seniora Plus, zespół literacki PZERiL, zespół Płomienne Serca PZERiL. Ponadto odbyły się prezentacje, szkolenia, konkursy i warsztaty kulinarne, a na koniec dyskoteka z DJ OKO. Impreza niebiletowana.

Stargardzkie Spotkania Teatralne „Ewenement 2019”.

Spektakl „Prywatna Klinika”. Obsada: Monika Fronczek, Klaudia Halejcio, Rafał Cieszyński, Tomasz Oświeciński, Alžbeta Lenska, Katarzyna Anzorge, Paweł Koślik. Impreza biletowana.

Stargardzkie Spotkania Teatralne „Ewenement 2019”.

Spektakl "Dwoje na huśtawce". Obsada: Anna Dereszowska, Mikołaj Roznerski. Impreza biletowana.

Stargardzkie Spotkania Teatralne „Ewenement 2019”

Spektakl "Alibi od zaraz". Obsada: Małgorzata Potocka, Magdalena Margulewicz, Małgorzata Ostrowska-Królikowska, Anna Korcz, Marcin Troński, Andrzej Deskur i Dawid Czupryński. Impreza biletowana.

Święto Niepodległości – Stargardzkie Centrum Kultury.

Koncert Orkiestry Camerata Stargard. Impreza niebiletowana.

Stargardzkie Spotkania Teatralne „Ewenement 2019”.

Spektakl "Selfie". Obsada: Dorota Pomykała, Monika Mazur, Kamil Kula, Piotr Zelt. Impreza biletowana.

Stargardzkie Spotkania Teatralne „Ewenement 2019”.

Spektakl "Akompaniator". Obsada: Jan Jankowski, Hanna Śleszyńska. Impreza biletowana.

Finał Szlachetnej Paczki – Stargardzkie Centrum Kultury.

Kolejny Stargardzki Finał Szlachetnej Paczki, podczas którego dary o wartości 188 800 zł trafiły do 44 rodzin ze Stargardu i okolic. Podczas podsumowania wystąpił zespół Altos. Impreza niebiletowana.

Jarmark Świąteczny „Pod Szczęśliwą Gwiazdą” – Rynek Staromiejski.

Na scenie plenerowej, w koncercie kolęd i pastorałek wystąpiły: PM nr 1, SP nr 6, SP nr 9, Chór Echo Arioso z DKK, Chór Belcanto, Chór Cantore Gospel SCK, grupa Seniority i Chabry z UTW, zespół Layla z MDK, zespół Switanok - z punktu nauczania j. ukraińskiego, zespoły: Boże Świąteczka, zespół De Facto SCK, Chór Cantore Vox z SP nr 11. Dodatkowo: animacje prowadzone przez Radnych RM, słodki podarunek od Mikołaja, stoiska z rękodziełem artystycznym, wyrobami i upominkami świątecznymi, regionalnymi produktami spożywczymi, świąteczne warsztaty, List do Mikołaja, "Świąteczna Wyżerka". Zbiórka darów "Paka dla Rodaka". Impreza niebiletowana.

Stargardzka Scena Młodych – Stargardzkie Centrum Kultury

Koncert gitarzysty Marcina Momota. Impreza niebiletowana.

Sylwester z SCK – parking przy Placu Wolności.

W ramach imprezy wystąpili: DJ Marvel, zespół Łobuzy, odbył się również bardzo widowiskowy pokaz świateł i konkursy. Impreza niebiletowana.

Łącznie w imprezach cyklicznych organizowanych przez Stargardzkie Centrum Kultury uczestniczyło 45 698 widzów.

Pozostałe imprezy

Noworoczna Gala Operetkowa – Stargardzkie Centrum Kultury

Na scenie wystąpił Narodowy Teatr Opery i Baletu z Odessy. Impreza biletowana.

Jezioro Łabędzie – Stargardzkie Centrum Kultury

Spektakl baletowy z udziałem artystów Narodowego Baletu Kijowskiego. Impreza biletowana.

Recital Edyty Geppert – Stargardzkie Centrum Kultury

Impreza biletowana.

Kabaret Smile – Stargardzkie Centrum Kultury.

Impreza biletowana.

Koncert Powrót - piosenki nie tylko Jacka Kaczmarskiego – Teatr Letni

W ramach obchodów 30. rocznicy wyborów 4 czerwca 1989 r., odbył się koncert pt. „Powrót” – piosenki nie tylko Jacka Kaczmarskiego w którym wystąpili artyści Sceny Art Cafe: Celina Gładysz, Krzysztof Gładysz, Krzysztof Kopacki, Piotr Dolata, Piotr Świrepo, Maciej Szeliga oraz goście: Justyna Giemza, Daria Anasiak, Wiktoria Krakowiak, Grzegorz Tomczak i Jarosław Chojnacki. Impreza niebiletowana.

Narodowa Perła Gruzji – Stargardzkie Centrum Kultury

Występ światowej sławy zespołu tańca tradycyjnego z Gruzji - Adjarian Song and Dance. Impreza biletowana.

Złote Gody – Stargardzkie Centrum Kultury

Uroczystość zorganizowana została dla 70. par małżeńskich ze Stargardu, które w 2019 roku obchodziły jubileusz złotych godów. Całość uświetnił występ zespołu Vinyl Band. Impreza niebiletowana.

Program Malicki - klasyka po bandzie – Stargardzkie Centrum Kultury

Połączenie humoru i muzyki. Wystąpił Waldemar Malicki – fortepian, Małgorzata Krzyżanowicz – wiolonczela, Anita Rywalska – sopran, Marcin Pomykała – tenor. Impreza biletowana.

Koncert 10 tenorów – Stargardzkie Centrum Kultury

W koncercie zaprezentowało się 10 śpiewaków z Polski i Ukrainy w przebojach operetkowych i musicalowych. Impreza biletowana.

Koncert zespołu Stare Dobre Małżeństwo – Stargardzkie Centrum Kultury

Impreza biletowana.

Łącznie w pozostałych imprezach organizowanych w Stargardzkim Centrum Kultury uczestniczyło 4073 widzów.

Inne działania

- Spotkania organizacyjne Szlachetna Paczka – 6 spotkań – 102 osoby
- Spotkania z wystawcami Art Festiwal 2019 – 7 spotkań – 268 osób
- Spotkania Młodzieżowego Zespołu Doradczego Prezydenta Miasta z Centrum Otwarte Drzwi - 4 spotkania - 70 osób
- Warsztaty Pisania Ikon - 5 spotkań - 100 osób
- Warsztaty wokalne "Stargard Gospel Days" - 40 osób
- Spotkanie #KulturaCafe - 1 spotkanie - 20 osób

W innych działaniach organizowanych w Stargardzkim Centrum Kultury uczestniczyło łącznie 600 widzów.

Zestawienie statutowych działań realizowanych przez dział programowy

Typ imprezy	Działania nie biletowane			Działania biletowane			Razem		
	2017 rok	2018 rok	2019 rok	2017 rok	2018 rok	2019 rok	2017 rok	2018 rok	2019 rok
Spektakle Teatru Krzywa Scena	8	5	5	5	4	7	13	9	12
Spektakle teatralne (profesjonalne)	0	1	0	7	10	8	7	11	8
Koncerty Grupy De Facto	5	10	8	0	0	0	5	10	8
Koncerty Cantore Gospel	20	15	18	0	0	0	20	15	18
Koncerty z udziałem nieprofesjonalnych wykonawców spoza SCK	51	58	79	0	0	0	51	58	79
Koncerty profesjonalnych wykonawców	12	11	20	5	4	5	17	15	25
Kabarety	2	3	0	0	0	1	2	3	1
Pokazy taneczne	13	14	10	0	0	0	13	14	10
Warsztaty, pokazy inne, akcje społeczne, zbiórki,	107	171	201	15	0	0	122	171	201

szkolenia, spotkania									
Inne (konkursy, przeglądy festiwale)	1	3	1	0	0	0	1	3	1
<i>Podsumowanie</i>	219	291	342	32	22	21	251	313	363

Zestawienie liczby widzów / uczestników z udziałem członków pracowni tematycznych oraz wykonawców profesjonalnych i amatorów spoza SCK

Nazwa zadania	Liczba widzów/uczestników			
	2016 rok	2017 rok	2018 rok	2019 rok
Edukacja kulturalna	28 013	27 948	33 640	36 984
Organizacja imprez	39 451	38 281	43 682	50 371
<i>Podsumowanie</i>	67 464	66 229	77 322	87 355

Nie zawiera liczby widzów, korzystających z oferty Kina SCK oraz liczby osób uczestniczących w imprezach/działaniach innych organizatorów, które odbywają się w Stargardzkim Centrum Kultury

W 2019 roku z oferty kulturalnej realizowanej przez Dział Programowy skorzystało 87 355 osób. Wyżej wymienione zadania zostały zorganizowane z uwzględnieniem różnorodnych potrzeb i oczekiwań ze strony mieszkańców naszego miasta.

Dział Orkiestra Camerata Stargard (DOCS)

Dział ten funkcjonuje od stycznia 2018 roku. Stały, kilkunastoosobowy skład orkiestry ulega zwiększeniu w zależności od wykonywanego programu. W ubiegłym roku Orkiestra Camerata Stargard wystąpiła w koncertach wg poniższego wykazu:

13 stycznia 2019 – Stargardzkie Centrum Kultury

Koncert Prezydencki - Rytm i Tańce Kubańskie z udziałem Jorge Luis Valcercel Gregorio. Koncert odbył się na Dużej Scenie SCK. Ze względu na duże zainteresowanie widzów zorganizowana została bezpośrednia transmisja z koncertu w Piwnicy Artystycznej i transmisja internetowa on-line. Impreza niebiletowana.

17 lutego 2019 – Stargardzkie Centrum Kultury

W programie utwory Edwarda Elgara, Frantza Schuberta, Feliksa Janiewicza i Benjamina Brittena. Z orkiestrą wystąpił Jan Stanienda – skrzypce. Impreza biletowana.

24 marzec 2019 – Stargardzkie Centrum Kultury

Koncert z utworami Antonio Vivaldiego i Astora Piazzolli. W koncercie wystąpili soliści: Jan Jakub Bokun (klarnet) i Jakub Kościuszko (gitara). Impreza biletowana.

21 czerwca 2019 - Filharmonia im. Mieczysława Karłowicza w Szczecinie

Święto Muzyki '2019. W programie koncertu z udziałem solistów: Diny Yoffe - fortepian, Mikhaila Vaimana – skrzypce, orkiestra wykonała utwory: Ernesta Chaussona i Felixa Mendelssohna-Bartholdi'ego

25 sierpnia 2019 - Kolegiata Najświętszej Marii Panny Królowej Świata

Koncert "Dźwięki Wiednia i Bergen". W programie: kompozycje Wolfganga Amadeusza Mozarta i Edwarda Griega. Koncert z udziałem solisty Piotra Wybrańca. Impreza niebiletowana.

29 września 2019 - Kolegiata Najświętszej Marii Panny Królowej Świata

Koncert z okazji Międzynarodowego Dnia Muzyki. W programie utwory norweskiego kompozytora Oli Gjeilo. oraz Witolda Lutosławskiego i Marka Jasińskiego. Podczas koncertu wystąpił Chór Akademicki im. prof. Jana Szyrockiego ZUT w Szczecinie. Impreza niebiletowana.

11 listopada 2019 – Stargardzkie Centrum Kultury

Koncert z okazji Narodowego Święta Niepodległości. W programie utwory: Stanisława Moniuszki, Maxa Brucha i Wojciecha Kilara. Koncert z udziałem solistów: Ewy Guzowskiej (altówka) i Jakuba Drygasa (klarnet). Impreza biletowana

21 grudnia 2019 – Stargardzkie Centrum Kultury

Koncert Adwentowy. W programie utwory: Josepha Haydna, Wolfganga Amadeusza Mozarta i Ludwiga van Beethovena. Wystąpili soliści: Bogumił Tadeusz Soroka – trąbka i Ewelina Osowska - sopran. Impreza biletowana

Wszystkie koncerty OCS były nagrywane do celów dokumentacyjnych. Uczestniczyło w nich ok. 2518 osób. Partnerem Orkiestry Camerata Stargard jest Filharmonia im. Mieczysława Karłowicza w Szczecinie.

DZIAŁ KINA I PROMOCJI (DKP)

Dział odpowiada za:

- upowszechnianie sztuki filmowej poprzez zapewnienie repertuaru w kinie SCK oraz edukację kulturalną w dziedzinie filmu,
- działalność wystawienniczą,
- reklamę i promocję statutowej działalności SCK oraz wykonywanie reklamy na zasadach komercyjnych
- działania marketingowe,
- funkcjonowanie sieci komputerowej i sprzętu komputerowego, funkcjonowanie strony internetowej SCK,
- oprawę plastyczną imprez.

Upowszechnianie sztuki filmowej oraz edukacja kulturalną w dziedzinie filmu

Oprócz zapewnienia atrakcyjnej oferty filmowej w kinie SCK, prowadzi szeroko zakrojone działania związane z popularyzacją polskiej i światowej kinematografii. W 2019 roku zorganizował m.in.:

Czwartkowe Spotkania Klubu Filmowego

Ich celem jest popularyzowanie wartościowych filmów polskiej i światowej kinematografii. W ubiegłym roku wyświetlono 23 tytuły filmowe, a gośćmi CSKF byli:

- Zbigniew Hołdys – kompozytor (w związku z pokazem filmu pt. „Stan wewnętrzny”),
- Radosław Piwowarski – reżyser (w związku z prezentacją filmu pt. „Królowa Chmur”),
- Jerzy Górski – triathlonista (w związku z prezentacją filmu pt. „Fighter”),
- Andrzej Pągowski – artysta grafik, w związku z prezentacją filmu pt. „Ułaskawienie” oraz wernisażem wystawy prac tego artysty),
- Mateusz Gołębiowski – operator (w związku z prezentacją jego filmu „Praca”).

Kino Studyjne

To cykl pokazów filmowych w ramach programu mającego na celu upowszechnianie filmów o wysokich walorach artystycznych i edukacyjnych. Wyświetlono 9 filmów.

Ali-Babki - kobiece wieczory

Cyklicznie organizowane seanse filmowe dla kobiet, prezentujące tytuły nie związane z aktualnym repertuarem, poprzedzone konkursami lub innymi sponsorowanymi atrakcjami. Stanowią pretekst do spotkań towarzyskich w realu, a nie w rzeczywistości wirtualnej. Partnerami akcji są: KinAds, Kwaciarnia Retro, Gatta - salon firmowy w Galerii Starówka, Szyciowy zakątek, mirat.pl, ILY Line, Da Grasso Stargard, Papierowy Strych Beti, Toffi Laserem, med&lab, Gwiazdne SPA w Hotelu Grodzkim*** Business&SPA, Restauracja Ratuszowa, Ogród Zmysłów - Salon Braffitingu, Impuls - Studio Mebli Kuchennych. W minionym roku zorganizowano 7 seansów filmowych.

KinoSzkola

Propozycja adresowana do szerokiego grona odbiorców, w ramach „Interdyscyplinarnego Programu Edukacji Medialnej i Społecznej”. To program złożony z różnorodnych form edukacyjnych, których zasadniczym celem jest wzrost świadomości oraz kompetencji medialnych i społecznych wśród przedszkolaków, uczniów, nauczycieli, rodziców i dziadków. Zorganizowano 9 spotkań. Wyświetlono 46 tytułów. W 2019 roku w programie uczestniczyło 2 861 osób.

Stargardzkie Dzieciaki - Kinomaniaki

Poranki filmowe, czyli seanse filmów rodzinnych za symboliczną złotówkę. Zorganizowano 11 seansów filmowych.

Wieczory melomana

Bezpośrednie transmisje i retransmisje operowe wprost z Metropolitan Opera w NYC. Działanie o charakterze edukacyjnym, którego celem jest rozbudzenie zainteresowania muzyką klasyczną, a zwłaszcza operą. Zorganizowano 10 bezpośrednich transmisji i 3 retransmisje.

Ferie Zimowe w kinie SCK

Specjalne seanse filmów rodzinnych dla dzieci młodszych i starszych, będące jedną z form atrakcyjnego spędzenia czasu podczas ferii zimowych. Zorganizowano 84 seanse filmowe. Wyświetlono 6 tytułów, w tym 3 filmy premierowe.

Dzień Matki w kinie SCK

Specjalna oferta z okazji Dnia Matki stwarzająca możliwość rodzinnego spędzenia wolnego czasu w Kinie SCK. Zorganizowano 10 seansów filmowych. Wyświetlono 4 tytuły, w tym 2 filmy premierowe.

Dzień Dziecka w kinie SCK

Pokazy filmów familijnych z okazji Dnia Dziecka. Zorganizowano 9 seansów filmowych wliczając w to Bajkowy Dzień Dziecka (2 seanse po 5 filmów animowanych). Przedsięwzięcie realizowane we współpracy z Siecią Kin Studyjnych oraz Filmoteką Narodową – Instytutem Audiowizualnym. Wyświetlono 1 tytuł premierowy.

Droga do Wolności

Zorganizowano 4 seanse filmowe.

Kino z 1 zł.

Seanse filmowe z okazji Dni Stargardu. Adresowane do szerokiego grona odbiorców. Zorganizowano 5 seansów filmowych.

Wakacje w kinie SCK

Specjalna seanse filmów familijnych dla dzieci pozostających w mieście podczas wakacji. Zorganizowano 410 seansów filmowych. Wyświetlono 18 tytułów, w tym 7 filmów premierowych.

Kino Plenerowe

Ogólnodostępne pokazy filmowe w Teatrze Letnim, w ramach Kulturalnych Wakacji. Zorganizowano 10 seansów filmowych. Ponadto pokaz kina plenerowego (2 seanse) odbył się także w Dobrzanach.

Seanse z okazji Dnia Św. Mikołaja

Organizowane w pierwszych dniach grudnia z udziałem Św. Mikołaja, który w tych dniach odwiedza kino SCK i wręcza dzieciom prezenty. Zorganizowano 21 seansów filmowych. Wyświetlono 4 tytuły, w tym 3 premierowe.

Sylwester w kinie SCK

Retransmisje koncertu Plácido Domingo, a także dwie przedpremiery filmowe.

Seanse dodatkowe dla grup zorganizowanych

Zorganizowano 119 seansów filmowych. Wyświetlono 47 tytułów.

Działania opisane powyżej oprócz walorów kulturalnych i edukacyjnych miały też na celu promocję kina SCK i zachęcenie mieszkańców Stargardu do korzystania z jego różnorodnej oferty.

Zestawienie opisanych działań DKP w porównaniu do lat 2017 i 2018

Nazwa zadania	Liczba seansów			Liczba tytułów			Liczba premier		
	2017	2018	2019	2017	2018	2019	2017	2018	2019
Działalność repertuarowa	2103	2064	2740	128	140	146	61	92	94
Czwartkowe Spotkania Klubu Filmowego	17	22	23	17	22	23	0	1	0
Kino Studyjne	0	10	9	0	10	9	0	0	0
Tematyczne maratony filmowe	1	2	0	3	6	0	2	0	0
Ferie zimowe w kinie SCK (seanse dla dzieci)	57	63	84	6	6	6	1	3	3
Wakacje w kinie SCK (seanse dla dzieci)	281	245	410	10	14	18	1	8	7
Poranki filmowe dla dzieci/Stargardzkie Dzieciaki - Kinomaniaki	18	11	11	11	11	11	0	0	0
Dzień Matki w kinie SCK	7	6	10	2	3	4	0	2	2
Dzień Dziecka w kinie SCK	10	4	9	2	2	12	1	2	1
Mikołajki w kinie	20	19	21	4	1	4	1	1	3
Filmy za „1zł”	5	5	5	5	5	5	0	0	0
Ladies Night	7	0	0	7	0	0	0	0	0
Ali-Babki - kobiece wieczory	0	9	7	0	9	7	0	1	0
Kino plenerowe	7	10	10	7	10	10	0	0	0
Seanse dodatkowe	88	147	119	47	45	47	5	8	21
KinoSzkola	0	6	9	0	10	46	0	0	0
Dzień Kina Polskiego 2018 / Droga do Wolności 2019	0	4	4	0	10	4	0	0	0
Pokaże Cię Polsko	0	12	0	0	12	0	0	0	0
Podsumowanie	2621	2639	2820	206	316	271	74	118	94
Wieczory melomana (bezpośrednie transmisje MetOpera)	11	11	10	11	11	10	10	11	10

Wieczory melomana (retransmisje MetOpera)	1	2	0	1	2	0	0	2	0
Inne retransmisje wydarzeń kulturalnych/retransmisje koncertów i Sylwester w kinie SCK	1	4	3	1	4	3	0	0	0
Podsumowanie	13	17	13	13	17	13	10	13	10

Zestawienie liczby projekcji i liczby sprzedanych biletów

Miesiąc	Liczba projekcji			Liczba sprzedanych biletów		
	2017 rok	2018 rok	2019 rok	2017 rok	2018 rok	2019 rok
styczeń	203	230	244	6 527	9 812	11 709
luty	235	206	251	12 783	12 811	14 180
marzec	238	197	279	7 642	6 452	8 915
kwiecień	179	169	230	4 418	3 156	5 175
maj	210	191	232	3 984	3 763	3 496
czerwiec	224	203	265	8 001	4 359	3 721
lipiec	279	269	283	7 265	5 889	8 374
sierpień	272	274	291	5 233	5 334	6 566
wrzesień	173	217	210	3 572	10 982	6 946
październik	201	232	258	9 054	14 839	8 319
listopad	190	191	250	8 497	9 208	9 360
grudzień	209	218	275	7 924	8 029	8 942
Razem:	2 614	2 597	2 810	84 900	94 634	95 703

W 2019 roku, w kinie SCK zaprezentowano więcej tytułów filmowych w porównaniu z poprzednimi latami, wśród których były aż 94 premiery. Miało to realny wpływ na wyższe przychody z prowadzonej działalności. Zmniejszenie liczby seansów repertuarowych jest efektem wprowadzenia nowych form działalności kinowej (Kino Studyjne, Ali Babki - kobiece wieczory, które zostały wykazane w powyższym zestawieniu w osobnym wierszu oraz wykorzystaniem Sali nr 1 na inne działania kulturalne, nie związane z działalnością Kina SCK.

Działalność wystawiennicza

W 2019 roku zorganizowano 13 wystaw prezentując mieszkańcom naszego miasta prace artystów wykonane w różnych technikach: malarstwo, grafikę, fotografię, plakat i rysunek. Wszystkie wystawy oglądać można było w Sali 108, holu - poziom zero, holu kina SCK. Większość z nich miała oprawę muzyczną. Relacje z ww. działań są dostępne na stronie internetowej SCK.

Wernisaże każdorazowo reklamowane były poprzez plakaty oraz specjalnie przygotowane katalogi. Informacja o aktualnych wystawach kierowana jest między innymi do stargardzkich szkół, by młodzież w ramach zajęć plastycznych/grafiki komputerowej mogła korzystać z zasobów Galerii Sala 108.

Reklama, promocja i działania marketingowe

Realizując ww. zadania, w 2019 roku DKP zajmował się projektowaniem reklamy oraz reklamą wszystkich działań SCK (banery, plakaty, afisze, ulotki itp.), zgodnie z *Zestawieniem nr 7*. Dział jest wyposażony w dwa urządzenia wielofunkcyjne Konica Minolta.

Sprawdzoną formą reklamy jest podawany w formie papierowej repertuar oraz ulotka promująca aktualne wydarzenia z Kalendarium SCK. Ww. dostępne są m.in. w kasie Kina SCK, CiT, UM i w innych miejscach z dużą rotacją potencjalnych odbiorców kultury. Treść ulotek jest każdorazowo dostosowana do grup docelowych. W 2019 roku DKP zaprojektował i wydrukował 30.000 szt. ulotek promujących statutową działalność SCK.

Na stałe, w cyklach poprzedzających zaplanowane wydarzenia, emitowane są spoty promujące w Twoje Radio 90,3 FM. W 2019 reklamę naszej działalności słyszał było 1500 razy, co znacząco wpłynęło na wzrost frekwencji na seansach filmowych i imprezach SCK.

W ubiegłym roku DKiP wzmocnił działalność PR i zintensyfikował działania reklamowe ukierunkowane na podanie potencjalnym odbiorcom spersonalizowanej, gotowej oferty kulturalnej. Dwa oddzielne fanpage na portalu społecznościowym Facebook (SCK i Kino SCK) poza tradycyjnymi postami, są regularnie wzbogacane o utworzone „wydarzenia” dotyczące planowanych imprez, relacje z przygotowań do imprezy, relacje z ich przebiegu i zakończenia. Tak przygotowany materiał zachęca do uczestniczenia w naszych przedsięwzięciach pokazując niezdecydowanym, że przygotowana przez Stargardzkie Centrum Kultury oferta jest szeroka i obejmuje wiele obszarów zainteresowań (kino, opera, operetka, spektakle, koncerty, malarstwo, fotografia, grafika, rzeźba, taniec, wolontariat, zajęcia dla dzieci, performance, kulturoznawstwo, promocja ekologii) i jest ogólnie dostępna. Wykorzystując FB dostarczamy jego użytkownikom pełną informację o naszej działalności, bez konieczności dodatkowego zaangażowania z ich strony. Tego typu działania idealnie spełniają oczekiwania mieszkańców naszego miasta, co skutkuje stałym przyrostem osób obserwujących oba fanpage Stargardzkiego Centrum Kultury.

Obecnie 7 684 osoby na bieżąco śledzą Facebooka Stargardzkiego Centrum Kultury – to o 20% więcej niż w 2018 roku, a 2 000 osób polubiło profil Kino SCK Stargard, to o 35 % więcej niż w roku ubiegłym.

Sieć komputerowa, sprzęt komputerowy, strona internetowa SCK

W ramach utrzymywania stałego nadzoru technicznego i informatycznego nad sprzętem komputerowym i siecią logiczną SCK DKP w 2019 r. zajmował się usprawnianiem funkcji technicznych

stron internetowych, optymalizacją danych, aktualizacją oprogramowania oraz naprawą i konserwacją sprzętu komputerowego. Wykonywane były zadania związane z zabezpieczeniem kopii danych wrażliwych oraz monitorowaniem i bezpieczeństwem sieci logicznej.

W holu kina zamontowany został bezobsługowy biletomat do zakupu biletów oraz odbioru rezerwacji. W budynku został wykonany monitoring wizyjny w wysokiej rozdzielczości z rejestracją obrazu.

Zadania związane z obsługą strony internetowej i domeny SCK wiązały się z: zamieszczaniem informacji dot. działalności SCK na stronie sck.stargard.pl i na fanpage SCK na facebook.com., uzupełnianiem repertuaru kina na stronie kino.sck.stargard.pl, naprawą w przypadku awarii stron internetowych

Współpraca

- DKP zaangażowało się w kampanię prowadzoną przez Powiatową Stację Sanitarno Epidemiologiczną pod hasłem "Zdrowe żywienie".
- We współpracy ze Stowarzyszeniem Edukacja - Zdrowie - Aktywność oraz Państwową Inspekcją Sanitarną w kinie prowadzona była akcja „PROMOWANIE ZDROWYCH PRZEKĄSEK PODCZAS SEANSÓW FILMOWYCH”. Objęła ona uczestników cyklu „Stargardzkie Dzieciaki Kinomaniaki”.
- DKP współpracował także z Uniwersytetem Trzeciego Wieku, Urzędem Miasta, Muzeum Archeologiczno-Historycznym, Książnicą Stargardzką, OSiR oraz innymi organizacjami i stowarzyszeniami działającymi w Stargardzie na rzecz lepszego zaspokojenia potrzeb kulturalnych mieszkańców naszego miasta.

Dział techniczny (DT)

W 2019 roku Dział Techniczny SCK był zaangażowany w obsługę techniczną 168 wydarzeń organizowanych przez SCK oraz podmioty zewnętrzne. Odbывały się one zarówno w salach Stargardzkiego Centrum Kultury, jak i poza nim, m.in. w Teatrze Letnim w parku Chrobrego. Działania te wymagały w różnym stopniu zaangażowania sprzętu technicznego i obsługi.

Intensywna eksploatacja wyposażenia, w szczególności nagłośnienia, oświetlenia oraz urządzeń mechaniki scenicznej, niosła za sobą koszty związane z przeprowadzaniem napraw i konserwacji, jak również konieczność wykonywania obowiązkowych przeglądów serwisowych, które zostały dokonane w wymaganych terminach.

W 2019 roku została dokonana generalna modernizacja sprzętu na sali kinowo teatralnej. W ramach modernizacji:

- zakupiono najnowocześniejszy system nagłośnienia liniowego, amerykańskiej marki Meyer Sound. Zapewnia on równe pokrycie dźwiękiem całej Sali, (także na balkonie) co znacznie podniosło jakość i komfort odbioru przez widzów;
- Firma Meyer dostarczyła nowoczesne kolumny odsłuchowe, dzięki którym można zapewnić doskonały komfort pracy artystów występujących na scenie. Zakupiono także profesjonalną cyfrową konsolę marki DiGiCo model SD12, która spełnia współczesne standardy i wymagania artystów;
- zmodernizowana została instalacja teletechniczna sali kinowo teatralnej - współcześnie używane cyfrowe przyłącza sygnałowe zastąpiły istniejącą dotychczas instalację analogową;
- zakupione zostały inteligentne urządzenia oświetleniowe uznanej na całym świecie Duńskiej marki Martin, z serii Quantum. Urządzenia wykonane są w nowoczesnej i energooszczędnej

technologii LED. Najwyższej klasy sprzęt oświetleniowy pozwala na tworzenie oprawy wizualnej, która urozmaica koncerty oraz występy artystyczne dzięki czemu wydarzenia te są dużo atrakcyjniejsze dla widza;

- zakupiony został cyfrowy sterownik oświetlenia scenicznego marki MA Lighting, model grandMA3 Light, która jest światowym liderem w swojej branży;
- zamontowano dodatkowy most oświetleniowy, który umożliwia dużo lepsze doświetlenie proscenium;
- zakupiono multimedialny projektor marki Barco, wykonany w najnowocześniejszej laserowej technologii, który doskonale dopełni wizualną oprawę wydarzeń.

Wszystkie ww. urządzenia są najnowszej generacji i cechuje je lepsza jakość i skuteczność działania w porównaniu do starego wyposażenia sali. Konsekwentne inwestycje i modernizacje sprzętu w dobie rosnących wymagań technicznych współczesnej sceny to konieczność. Przekłada się to na lepszą jakość i komfort odbioru organizowanych w SCK wydarzeń. Dzięki modernizacjom sprzętowym sala kinoteatru Stargardzkiego Centrum Kultury dorównała współcześnie przyjętym standardom.

W związku z faktem, iż w Dziale Technicznym zatrudnionych jest czterech pracowników etatowych, w niektórych przypadkach, pojawiły się koszty związane z zatrudnianiem osób na umowy cywilno – prawne głównie do załadunku, rozładunku, montażu, demontażu jak również do obsługi części imprez. Były to koszty konieczne i niezbędne do wykonania wyznaczonych zadań.

Zestawienie liczby imprez / działań realizowanych i obsługiwanych przez SCK w 2019 roku

Nazwa działu	Liczba imprez/zadań 2017	Liczba imprez/zadań 2018	Liczba imprez/zadań 2019
Dział Programowy(działania z zakresu edukacji kulturalnej i organizacji imprez)	251	313	363
Dział Orkiestra Camerata Stargard	0	7	8
Dział Kina (działania poza repertuarowe)*	193	0	0
Dział Marketingu i Informatyzacji**	20	0	0
Dział Kina i Promocji***	0	284	93
Dział Techniczny****	112	108	168
Dział Administracyjno – Gospodarczy**** (dodatkowo 168 wydarzeń z udziałem DT)	89	84	94
Podsumowanie	652	789	726

* Czwartkowe Spotkania Klubu Filmowego, tematyczne maratony filmowe, poranki filmowe dla dzieci, Dzień Matki w kinie SCK, Dzień Dziecka w kinie SCK, Filmy za „1”, Mikołajki w kinie SCK, Ladies Night, kino plenerowe, seanse dodatkowe, Wieczory melomana i inne - realizowane przez Dział Kina w 2017

** Wystawy i spotkania ze specjalistami w ramach Ladies Night i inne realizowane przez Dział Marketingu i Informatyzacji w latach 2017

*** Kontynuacja działań realizowanych przez DK w 2017 roku oraz "Ali Babki - kobiece wieczory", Kino Studyjne, Pokażę Cię Polsko, Dzień Kina Polskiego, KinoSzkola, wystawy i inne realizowane przez Dział Kina i Promocji w 2018 roku.

**** Obsługa imprez zewnętrznych.

W oparciu o przedstawione informacje, w okresie sprawozdawczym Stargardzkie Centrum Kultury zrealizowało i uczestniczyło w realizacji 726 przedsięwzięć o charakterze kulturalnym i edukacyjnym.

W niniejszej Informacji nie ujęto liczby osób uczestniczących w imprezach/działaniach realizowanych przez innych organizatorów w obiektach Stargardzkiego Centrum Kultury.

2. Działalność pozostała

Stargardzkie Centrum Kultury uczestniczy w realizacji projektu pod nazwą „Rewitalizacja budynku przy ul. Bolesława Chrobrego 21 w Stargardzie – Stargardzkie Centrum Nauki” w ramach Regionalnego Programu Operacyjnego Województwa Zachodniopomorskiego na lata 2014 - 2020. Partnerem Wiodącym jest Stargardzkie Towarzystwo Budownictwa Społecznego Sp. z o.o.. Partnerem Projektu jest również Gmina Miasto Stargard.

W 2019 roku SCK odpowiedzialne było za przygotowanie postępowania na pozyskanie wystawy Stargardzkiego Centrum Nauki w zakresie:

- doszczegółowienia koncepcji wystawy i eksponatów w oparciu o dokument „Stargardzkie Centrum Nauki - koncepcja programowa i rekomendacje dotyczące działalności operacyjnej” z grudnia 2017 roku,
- opracowania Opisu Przedmiotu Zamówienia w postępowaniu na zaprojektowanie, produkcję, instalację i uruchomienie wystawy wraz z wytycznymi dotyczącymi cech technicznych (rekomendowane materiały i techniki wykonania), eksploatacji i serwisowania eksponatów i wystawy oraz wymogów bezpieczeństwa,
- sformułowania kryteriów wyboru Wykonawcy, kryteriów dopuszczających do udziału w postępowaniu (kryteriów dotyczących doświadczenia) oraz kluczowych zapisów umowy,
- ogłoszenia i rozstrzygnięcia przetargu na wykonanie eksponatów do Stargardzkiego Centrum Nauki.

583 Współpraca z podmiotami zewnętrznymi działającymi na terenie Stargardu (w tym: instytucje, stowarzyszenia, fundacje, itp.)

Nazwa	Wydarzenie	Działanie
Polski Związek Emerytów Rencistów i Inwalidów	27 Finał WOŚ	„Herbaciary Kącik” - obsługa
	Zimowe Ferie	Warsztaty rękodzieła
	Dzień Pionierów Stargardu	Koncert (zespół wokalny Chabry)
	Art Festiwal	Koncert (zespół wokalny Chabry)
	COOLturalne Wakacje	Koncert (zespół wokalny Chabry), pokaz wyrobów rękodzielniczych

	Jarmark Świąteczny	Wystawa wyrobów rękodzielniczych
	Dzień Seniora „Senioriada”	Występ (zespołu wokalnego Płomienne Serca, zespół literacki)
	V Przegląd Chórów Emeryckich	Udostępnienie sali, obsługa
Wodne Ochotnicze Pogotowie Ratunkowe	27 Finał WOŚP	Pokazy i szkolenia z zakresu udzielania pierwszej pomocy
Stargardzki Klub Morsów „Miedwianie”	27 Finał WOŚP	Pokaz (kąpiel w basenie)
	Wybiegajmy Dzieciom Uśmiech	Udostępnienie Teatru Letniego, obsługa
Przedszkole Miejskie nr 2	27 Finał WOŚP	Występ artystyczny dzieci na scenie
	Dzień Pionierów Stargardu	Występ artystyczny dzieci na scenie
	Seanse w ramach zajęć szkolnych	Udział w projekcjach „Kino-Szkoła”
	Dzień Babci i Dziadka	Udostępnienie pomieszczeń, obsługa
Szkoła Podstawowa nr 6	27 Finał WOŚP	Występ artystyczny dzieci na scenie
	Dzień Pionierów Stargardu	Występ artystyczny dzieci na scenie
	Jarmark Świąteczny	Występ artystyczny dzieci na scenie
	Seanse w ramach zajęć szkolnych	Udział w projekcjach
Szkoła Podstawowa nr 11	27 Finał WOŚP	Występ artystyczny dzieci na scenie
	Dzień Pionierów Stargardu	Występ artystyczny dzieci na scenie
	Jarmark Świąteczny	Występ artystyczny dzieci na scenie
	Seanse w ramach zajęć szkolnych	Udział w projekcjach
Szkoła Podstawowa nr 10	Seanse w ramach zajęć szkolnych	Udział w projekcjach
Szkoła Podstawowa nr 7	Seanse w ramach zajęć szkolnych	Udział w projekcjach
Szkoła Podstawowa nr 5	Seanse w ramach zajęć szkolnych	Udział w projekcjach
Szkoła Podstawowa nr 4	Seanse w ramach zajęć szkolnych	Udział w projekcjach
Szkoła Podstawowa nr 3	Seanse w ramach zajęć szkolnych	Udział w projekcjach
Szkoła Podstawowa nr 2	Seanse w ramach zajęć szkolnych	Udział w projekcjach
Szkoła Podstawowa nr 1	Seanse w ramach zajęć szkolnych	Udział w projekcjach
Szkoła Podstawowa nr 9	Jarmark Świąteczny	Występ artystyczny dzieci na scenie

	Seanse w ramach zajęć szkolnych	Udział w projekcjach
Szkoła Podstawowa Nr 8	Próby do Cukrowej Głowy	Udostępnienie sal, obsługa
	Cukrowa Głowa-Przegląd	Udostępnienie sal, obsługa
	Seanse w ramach zajęć szkolnych	Udział w projekcjach
Liceum Katolickie	Seanse w ramach zajęć szkolnych	Udział w projekcjach
Szkoła Medica	Seanse w ramach zajęć szkolnych	Udział w projekcjach
Socatots – szkołka piłkarska	Seanse w ramach zajęć	Udział w projekcjach
Przedszkole Miejskie nr 1	Jarmark Świąteczny	Występ artystyczny dzieci na scenie
	Seanse w ramach zajęć szkolnych	Udział w projekcjach
Przedszkole Miejskie nr 3	Seanse w ramach zajęć szkolnych	Udział w projekcjach
Przedszkole Miejskie nr 4	Seanse w ramach zajęć szkolnych	Udział w projekcjach
Przedszkole Miejskie nr 5	Seanse w ramach zajęć szkolnych	Udział w projekcjach
Przedszkole Miejskie nr 6	Seanse w ramach zajęć szkolnych	Udział w projekcjach
Przedszkole Elemelek	Seanse w ramach zajęć szkolnych	Udział w projekcjach
Przedszkole Tęczowa Przygoda	Seanse w ramach zajęć szkolnych	Udział w projekcjach
II Liceum Ogólnokształcące	Konkurs Piosenki Obcojęzycznej	Udostępnienie sal, obsługa
	Seanse w ramach zajęć szkolnych	Udział w projekcjach
I Liceum Ogólnokształcące	Seanse w ramach zajęć szkolnych	Udział w projekcjach
Zespół Szkół nr 1	Seanse w ramach zajęć szkolnych	Udział w projekcjach
Zespół Szkół Prywatnych nr 1	Seanse w ramach zajęć szkolnych	Udział w projekcjach
Zespół Szkół Budowlano – Technicznych	Seanse w ramach zajęć szkolnych	Udział w projekcjach
Młodzieżowy Dom Kultury	27 Finał WOŚP	Występ gitarzystów (O. Michalczuk, M. Momot)
	Dzień Pionierów Stargardu	Występ gitarzystów (O. Michalczuk, M. Momot) oraz zespołu bębniarzy
	Art Festiwal	Wystawy fotografii i grafiki, prezentacje strojów eko, udostępnienie pomieszczeń
	Jarmark Świąteczny	Występ zespołu wokalnego Layla
	Seanse w ramach zajęć dodatkowych	Udział w projekcjach
	Festiwal dozwolone do lat 19	Udostępnienie sal, obsługa

	Przegląd Piosenki Przedszkolnej	Udostępnienie sal, obsługa
	Koncert Rupaków	Udostępnienie sal, obsługa
	Koncert dla rodziców	Udostępnienie sal, obsługa
	Koncerty dla szkół	Udostępnienie sal, obsługa
	10-lecie Zespołu Ekspresja	Udostępnienie sal, obsługa
	20-lecie Zespołu Pasja	Udostępnienie sal, obsługa
	Koncerty zimowe	
Twoje Radio	Zimowe Ferie	Warsztaty dziennikarsko-radiowe
	COOLturalne Wakacje	Festyn rodzinny
	COOLturalne Wakacje	Eko festyn audycje dedykowane
Szkola Jogi Alicja Postawa	Zimowe Ferie	Warsztaty jogi dla dzieci
	zajęcia	Udostępnienie sali
ZHP Hufiec Stargard	Zimowe Ferie	Warsztaty gier planszowych i animacje dla dzieci
	COOLturalne Wakacje	Występ podczas koncertu „Od Lwowa do Stargardu”
	Seanse w ramach zajęć	Udział w projekcjach
Stargardzkie Stowarzyszenie Miłośników Sztuk Plastycznych „Brama”	Zimowe Ferie	Warsztaty rysunku i malarstwa
	Art Festiwal	Wystawy członków Stowarzyszenia, pokazy malowania obrazów na żywo
Collegium Medyczne „Medica”	Zimowe Ferie	Warsztaty ratownictwa medycznego
Stowarzyszenie Uniwersytet Trzeciego Wieku	Zimowe Ferie	Warsztaty małego projektanta ubrań
	Dzień Pionierów Stargardu	Pokaz taneczny grupy Seniority
	Art Festiwal	Pokaz taneczny grupy Seniority, wystawy malarstwa i rękodzieła
	COOLturalne Wakacje	Pokaz taneczny grupy Seniority, wystawy malarstwa i rękodzieła
	Dzień Seniora „Senioriada”	Występy (chór Belcanto, zespół wokalny Chabry, Kabarecik, A-To-My, pokaz taneczny grupy „Seniority) wystawy malarstwa i rękodzieła, udostępnienie sal, obsługa
	Jarmark Świąteczny	Występy (chór Belcanto, zespół wokalny Chabry, pokaz taneczny grupy „Seniority) wystawy rękodzieła
	Seanse w kinie	Udział w projekcjach
	Inauguracja roku akademickiego	Udostępnienie Sali, obsługa
	Wykłady semestralne	Udostępnienie Sali, obsługa
	Zabawa karnawałowa	Udostępnienie Sali, obsługa
	Dzień Kobiet	Udostępnienie Sali, obsługa
	Kobiety na morzu-spektakl teatralny	Udostępnienie Sali, obsługa
	Zakończenie roku	Udostępnienie Sali, obsługa

	akademickiego	
	Zajęcia taneczne Seniority	Udostępnienie Sali, obsługa
	Zajęcia chór Belcanto, Chabry	Udostępnienie Sali, obsługa
	Język angielski	Udostępnienie Sali, obsługa
	Sekcja taneczna	Udostępnienie Sali, obsługa
Dom Kultury Kolejarza	Dzień Pionierów Stargardu	Koncert (Big Band Stargard)
	COOLturalne Wakacje	Koncert (Big Band Stargard, Beata Korzeniowska, Andrzej Kwiczała)
	Art Festiwal	Wystawy grupy malarskiej Malachit,
	Jarmark Świąteczny	Występ (chór Arioso)
Muzeum Archeologiczno-Historyczne	Dzień Pionierów Stargardu	Quest, wystawa tematyczna
	Art Festiwal	Udostępnienie obiektów
Stowarzyszenie „Stargard. Ja się nie ścigam”	Dzień Pionierów Stargardu	Biegi Forsycji
Książnica Stargardzka	Dzień Pionierów Stargardu	Warsztaty rękodzieła, wymiana książki, czytanie legend stargardzkich na scenie
	Art Festiwal	Wystawy grafiki i malarstwa
	Festyn „Ulica Magiczna”	Występ zespołu De Facto z SCK
Szkola Tańca „Respect”	Wakacyjne Warsztaty	Warsztaty taneczne
	12. Stargardzki Dzień Dziecka	Pokaz taneczny
	Zajęcia taneczne	Udostępnienie sal, obsługa
Miejskie Przedsiębiorstwo Gospodarki Komunalnej	COOLturalne Wakacje	Zbiórka elektrośmieci
	Art Festiwal	Udostępnienie Wieży Ciśnień
	Czwartkowe Spotkania Klubu Filmowego	Partner wydarzenia
	Jubileusz MPGK	Udostępnienie sal, obsługa
Zarząd Usług Komunalnych	COOLturalne Wakacje	Prelekcja dot. selektywnej zbiórki odpadów komunalnych
	Dzień Ziemi	Udostępnienie Teatru Letniego,
Nadleśnictwo Dobrzany	COOLturalne Wakacje	Punkt informacyjny, prelekcje dot. zanieczyszczania środowiska
Nadleśnictwo Kliniska	COOLturalne Wakacje	Punkt informacyjny, prelekcje dot. ochrony środowiska i zmian klimatycznych
Urząd Gminy Stara Dąbrowa	COOLturalne Wakacje	Udostępnienie punktu zbiórki elektrośmieci
Urząd Gminy Kobylanka	COOLturalne Wakacje	Udostępnienie punktu zbiórki elektrośmieci
Starostwo Powiatowe	COOLturalne Wakacje	kolportaż
	Art Festiwal	Wystawa Proeuropejskiego Centrum Ekologicznego (udostępnienie holu)
	Festyn Ekologiczny na Bobrowej Polanie	Warsztaty i animacje prowadzone przez COD z SCK
	VII Jesienny Jazz	Udostępnienie sal, obsługa
Koło Gospodyń Wiejskich	COOLturalne Wakacje	Wystawy rękodzieła

z Reptowa	Jarmark Świąteczny	Wystawa rękodzieła
Koło Gospodyń Wiejskich z Żarowa	COOLturalne Wakacje	Wystawy rękodzieła
Koło Gospodyń Wiejskich z Witkowa	Jarmark Świąteczny	Wystawa rękodzieła
Koło Gospodyń Wiejskich ze Strumian	Jarmark Świąteczny	Wystawy rękodzieła
Parafia Rzymskokatolicka pw. NMP Królowej Świata	COOLturalne Wakacje – Jarmark u Królowej Świata	Koncerty Chór Cantore Gospel z SCK, Siewcy Lednicy, Stary Szmugler
Stargardzkie Stowarzyszenie Muzyczne „Cantore Gospel”	COOLturalne Wakacje	Warsztaty (Stargard Gospel Days), Koncert Finałowy
	Warsztaty Gospel Days	Udostępnienie sal, obsługa
Szkoła Podstawowa nr 2 z oddziałami Integracyjnymi	Art Festiwal	Udostępnienie pomieszczeń
Towarzystwo Przyjaciół Stargardu	Art Festiwal	Udostępnienie pomieszczeń
Stowarzyszenie Chrześcijańska Godność		Warsztaty pisania ikon
	Art Festiwal	Wystawa ikon
	Spotkanie noworoczne	Udostępnienie sal, obsługa
	Uroczystość Św. Piotra i Pawła	Udostępnienie sal, obsługa
	Pieśni Liturgiczne-spotkanie	Udostępnienie sal, obsługa
Parafia Greckokatolicka	Art Festiwal	Wystawy fotografii i ikon, prezentacje parzenia herbaty
Parafia Rzymskokatolicka pw. Chrystusa Króla	Jarmark Świąteczny	Występ zespołu parafialnego Boże Świąteczka
Zakład Karny	Art Festiwal	Wystawa malarstwa i rysunku
Związek Ukraińców w Polsce oddział Stargard	Art Festiwal	Wystawa „Piękno Wschodu”
	Jarmark Świąteczny	Występ wokalny dzieci na scenie
Klub Garnizonowy	Art Festiwal	Wystawy witraży
Młodzieżowy Zespół Doradczy Prezydenta Miasta	VI Przegląd Młodych Muzyków	Występy konkursowe
	Art Festiwal	Wymiana książki, fotobudka
	Jarmark Świąteczny	Akcja „List do Mikołaja”
	I Kongres Samorządów Uczniowskich	Udostępnienie sal, obsługa
Biuro Rachunkowe „Radkam”	Art Festiwal	Udostępnienie pomieszczenia
Miejski Browar Stargard	Art Festiwal	Udostępnienie pomieszczenia
Studio „15 południk	Art Festiwal	Udostępnienie pomieszczenia
Kawiarnia „Artisan”	Art Festiwal	Udostępnienie pomieszczenia
Restauracja „Tajemniczy Ogród”	Art Festiwal	Udostępnienie pomieszczenia
	Stargardzkie Spotkania Teatralne „Ewenement”	Catering sponsorowany dla wykonawców
Grupa Szkół Niepublicznych	Art Festiwal	Udostępnienie pomieszczeń
Galeria „Starówka”	Art Festiwal	Udostępnienie pomieszczeń
Stowarzyszenie Organizatorów Symulacji i Gier Terenowych OldTown	Art Festiwal	Prezentacje działalności, strojów, organizacja kafejki artystycznej
Szkoła Podstawowa nr 5	Art Festiwal	Udostępnienie pomieszczeń
	Audycje Muzyczne	Udostępnienie pomieszczeń,

		obsługa
Loft Pause	Art Festiwal	Udostępnienie pomieszczeń
Restauracja „Parkowa”	Art Festiwal	Udostępnienie pomieszczeń
Urząd Stanu Cywilnego	Jubileusz „Złote Gody”	Koncert zespołu „Vinyl Band”, obsługa, Udostępnienie Sali,
UM Wydział Kultury, Sportu, Turystyki i Promocji	#Kultura Cafe	spotkanie
	Spotkanie noworoczne	Udostępnienie sal, obsługa
	Gala Kultury	Udostępnienie sal, obsługa
	Gala Sportu	Udostępnienie sal, obsługa
	Święto Konstytucji	obsługa
	X Edycja konkursu na najaktywniejsze koło turystyczne	Udostępnienie sal, obsługa
	Benefis Majki Cierockiej	Udostępnienie sal, obsługa
UM Wydział Polityki Społecznej	Dzień Seniora „Seniariada”	Konkursy dla Seniorów
	Dzień Pracownika Socjalnego	Występ zespołu De Facto z SCK, Udostępnienie sal, obsługa
	Budżet Obywatelski	Udostępnienie sal, obsługa
UM Wydział Biuro Prezydenta Miasta	Posiedzenie komisji Obwodowych	Udostępnienie sal, obsługa
	Wybory do parlamentu Europejskiego	Udostępnienie sal, obsługa
	Wybory parlamentarne	Udostępnienie sal, obsługa
UM Wydział Oświaty	Konferencja	Udostępnienie sal, obsługa
	Dzień Edukacji Narodowej	Udostępnienie sal, obsługa
	Mobilne Centrum Edukacji, panele dyskusyjne	Udostępnienie sal, obsługa
UM Wydział Gospodarki Komunalnej i Ochrony Środowiska	„Czyste Powietrze” - spotkanie informacyjne dla mieszkańców	Udostępnienie Sali , obsługa
Klub „Senior+”	Dzień Seniora „Seniariada”	Występ (zespół recytatorski Klubu Seniora+)
Stowarzyszenie Potrzebny Dom	Jarmark Świąteczny	Akcja - Zbiórka „Paka dla Rodaka”
Stowarzyszenie „Wiosna”	Szlachetna Paczka	Udostępnienie pomieszczeń, współorganizacja finału
Schronisko dla Bezdomnych Zwierząt w Kiczarowie		Akcja „Budy dla schroniska”, zbiórki żywności i akcesoriów dla zwierząt
Dom Dziennego Pobytu dla Osób Starszych		Warsztaty manualne COD Z SCK dla podopiecznych Domu
Stowarzyszenie Ludzi Bezdomnych, Samotnych Matek z Dziećmi		Zbiórka odzieży i pościeli
Środowiskowy Dom Samopomocy		Warsztaty manualne COD z SCK dla podopiecznych
	Dzień Seniora „Seniariada”	Wystawa rękodzieła
Zespół Szkolno-Przedszkolny nr 1	Jarmark Świąteczny	Występ artystyczny dzieci na scenie
Polski Czerwony Krzyż	Dzień Seniora „Seniariada”	Wystawa i prezentacja

		działalności
	Seanse w ramach zajęć	Udział w projekcjach
Stowarzyszenie Amazonek „Stokrotka”	Dzień Seniora „Senioriada”	Wystawa i prezentacja działalności
Polskie Stowarzyszenie na rzecz Osób z Niepełnosprawnością Intelktualną	Dzień Seniora „Senioriada”	Wystawa rękodzieła
	Art Festiwal	Wystawa fotografii i pokaz taneczny podopiecznych
Zakład Ubezpieczeń Społecznych	Dzień Seniora „Senioriada”	Prelekcje i pomoc merytoryczna dla seniorów
Centrum Socjalne „Caritas”	Dzień Seniora „Senioriada”	Catering dla uczestników
Stowarzyszenie Misja Dobra Nowina	COOLturalne Wakacje	Koncert zespołu Ahawa
	COOLturalne Wakacje	obsługa
	Gwiazdkowa niespodzianka-Paczki dla dzieci	Udostępnienie Sali, obsługa
Przewozy Regionalne Spółka z o.o.	Dzień Pionierów Stargardu	Wystawa dot. historii kolei
Lokalny Punkt Informacyjny Funduszy Europejskich	COOLturalne Wakacje	Prelekcja, pkt. Informacyjny dot. pozyskiwania funduszy europejskich
Komenda Powiatowa Policji	Święto Policji	Występ zespołu De Facto z SCK
	Święto Policji	Udostępnienie sal, obsługa
Towarzystwo „Stargardzka Kolej Dojazdowa”	Dzień Pionierów Stargardu	Prelekcje dot. kolei wąskotorowej
Młodzieżowy Ośrodek Socjoterapii	Art Festiwal	happening
	Stargardzki Kiermasz Książki Przeczytanej	Udostępnienie sal, obsługa
Szkoła Tańca Astra	Turniej pokazowy	Udostępnienie sal, obsługa
	Bal karnawałowy	Udostępnienie sal, obsługa
Ośrodek Sportu i Rekreacji	Bal Młodego Sportowca	Udostępnienie sal, obsługa
	Zumba - zajęcia taneczne	Udostępnienie Teatru Letniego
	Dni Seniora	Udostępnienie Teatru Letniego
	„Stargard dla Niepodległej” biegi	Udostępnienie Teatru Letniego, obsługa
Admicia Wspólnota Mieszkaniowa	zebranie	Udostępnienie sal, obsługa
Wspólnota Mieszkaniowa	zebranie	Udostępnienie sal, obsługa
Sąd Rejonowy	posiedzenie	Udostępnienie sal, obsługa
Ośrodek Rehabilitacyjno-Wychowawczy KTA	Światowy Dzień Świadomości Autyzmu	Udostępnienie Teatru Letniego
	Biegi	Udostępnienie Teatru Letniego
Stargardzki Związek Weteranów Lekkiej Atletyki	Cztery Pory Roku, biegi	Udostępnienie Teatru Letniego
Zbór Kościoła Zielonoświątkowego	spotkanie	Udostępnienie sal, obsługa
Stowarzyszenie Edukacja-Zdrowie Aktywność	wykład	Udostępnienie sal, obsługa
Stowarzyszenie Diabetyków	spotkanie	Udostępnienie sal, obsługa
Stargardzka Organizacja Turystyczna	Koncert Charytatywny	Udostępnienie sal, obsługa

Towarzystwo Przyjaciół Dzieci	100-lecie TPD	Udostępnienie sal, obsługa
Powiatowe Centrum Pomocy Rodzinie	Dzień Rodzicielstwa Zastępczego	Udostępnienie Teatru Letniego
Polskie Stowarzyszenie na Rzecz Osób z Niepełnosprawnością Intelktualną Koło	Międzynarodowy Dzień Osób z Niepełnosprawnością	Udostępnienie sal, obsługa
Stowarzyszenie Tęczowy Dialog	Festyn Charytatywny	Udostępnienie Teatru Letniego, obsługa
Radiometer Alicja Mączka Spółnia Stargard	wynajem	Udostępnienie sal, obsługa
	Zajęcia taneczne	Udostępnienie sal, obsługa
	Zajęcia taneczne	Udostępnienie sal, obsługa
	70-lecie Spójni	Udostępnienie Teatru Letniego, obsługa
Koło PZW Kolejarsz nr 45	70-lecie powstania koła	Udostępnienie sal, obsługa
Barakuda	40-lecie Klubu Sportowego	Udostępnienie sal, obsługa
Szkoła Muzyczna Casio	koncert	Udostępnienie sal, obsługa
Przedsiębiorstwo Energetyki Ciepłej	The Metropolitan Opera	Partner wydarzenia

584 Plan działania na kolejne lata w zakresie realizacji głównych priorytetów

Kultura jest obecnie ważną częścią życia społecznego. Stargardzkie Centrum Kultury powinno stać się również koordynatorem aktywności lokalnej w tym obszarze. Bycie aktywnym uczestnikiem kultury, to nie tylko moda, ale przede wszystkim potrzeba coraz liczniejszej rzeszy mieszkańców. Stąd biorą się indywidualne inicjatywy artystyczne, powoływanie organizacji pozarządowych, ale także działalność wolontariatu w kulturze.

Trudno wyobrazić sobie sukces instytucji kultury bez ludzi kreatywnych, pozytywnie nawiedzonych, gdyż to oni są siłą sprawczą animacji środowiska. Oni powinni być koordynatorami projektów, a rolą menedżera jest im pomagać i wspierać. Wydaje się nieuchronne dokonywanie zmian tak w animacji, jak też w systemie zarządzania Stargardzkim Centrum Kultury.

Aby najpełniej wykorzystać potencjał zawierający się w społeczności lokalnej i kulturowy dorobek wielu pokoleń Polaków, potrzebni są animatorzy kultury, którzy delikatną materię twórczości artystycznej przetworzą na działalność kulturalno-społeczną. Bycie animatorem kultury wymaga z jednej strony pokory wobec dokonań środowisk, w jakich pracują, a z drugiej niezależności myślenia, inicjatywy i umiejętności, które łacińskiemu animare nadadzą współczesny wymiar. Dlatego trzeba w tych obszarach stale się doskonalić. Wyzwaniem jest potrzeba wzajemnego wsparcia i dyskursu nad tym, co ważne. Wymogiem chwili jest poszukiwanie nowych modeli instytucji kultury. Odpowiedzi wymaga pytanie o to, czym jest czynne uczestnictwo w kulturze. Jeszcze inną kwestią jest kulturowa interpretacja wsteczna, szczególnie istotna, gdy rozmawiamy o folklorze, obrzędowości i tradycji w funkcji rozwoju społecznego.

Coraz częściej kultura nie tylko już działa w rzeczywistości wirtualnej, ale i wykorzystuje do swoich potrzeb nowoczesne technologie informatyczne, co przyczynia się do przenoszenia części aktywności kulturalnej zarówno twórców, jak i odbiorców w sferę wirtualną. Ten aspekt postępowania istotnie

zmienia sposoby uczestniczenia w kulturze. Wykorzystanie tego obszaru jest również wyzwaniem dla Stargardzkiego Centrum Kultury.

Ważnym wyzwaniem jest znalezienie równowagi w działalności kulturalnej. Chęć przeskoczenia innych, zrobienia imprezy jeszcze większej, z jeszcze bardziej znaną gwiazdą oznacza w istocie mniej pieniędzy na wartościowe projekty animacyjne, ożywiające lokalne społeczności.


Warto również jako wyzwanie potraktować kulturę elitarną, do której zaliczamy m.in. muzykę klasyczną czy literaturę piękną. Dociera ona do wąskiego, specyficznego grona odbiorców. Elitaryzm może wynikać również z racji wyjątkowości wydarzenia, ograniczonej liczby widzów i tym samym wysokiej ceny biletów.

DYREKTOR
Stargardzkiego Centrum Kultury
Andrzej Kaszubski

Załącznik nr 11 do Raportu o stanie Miasta Stargard 2019

Informacja z działalności Muzeum Archeologiczno-Historycznego w Stargardzie w 2019 roku

Stargard, maj 2020



Spis treści

I. Informacje ogólne.....	2
1. Podstawowe informacje na temat instytucji (podstawa funkcjonowania, przedmiot działalności).....	2
2. Obiekty, w których prowadzona jest działalność instytucji i ich status prawny.....	2
3. Organizacja instytucji (działy, filie)	3
4. Zatrudnienie	6
II. Sytuacja finansowa w zestawieniu trzech ostatnich lat.....	7
1. Przychody	7
2. Koszty.....	8
III. Działalność instytucji w 2019 roku.....	9
1. Działalność statutowa.....	9
2. Działalność pozostała	11
IV. Współpraca z podmiotami zewnętrznymi działającymi na terenie Stargardu (w tym: instytucje, stowarzyszenia, fundacje, itp.)	13
V. Plan działania w zakresie głównych priorytetów w kolejnych latach działania samorządowej instytucji kultury.....	13

I. Informacje ogólne

1. Podstawowe informacje na temat instytucji (podstawa funkcjonowania, przedmiot działalności)

Muzeum Archeologiczno-Historyczne w Stargardzie działa w szczególności na podstawie:

- ustawy z dnia 8 marca 1990 r. o samorządzie gminnym (Dz. U. z 2019 r., poz. 506,1309,1571,1696,1815)
- ustawy z dnia 21 listopada 1996 r. o muzeach (Dz. U. z 2019 r. poz. 917,1726)
- ustawy z dnia 25 października 1991 r. o organizowaniu i prowadzeniu działalności kulturalnej (Dz. U. z 2020 r. poz. 194)
- ustawy z dnia 23 lipca 2003 r. o ochronie zabytków i opiece nad zabytkami (Dz. U. z 2020 r. poz. 282)
- statutu Muzeum Archeologiczno-Historyczne w Stargardzie z 2013 r. (Dz. U. Woj. Zachodniopom. z 8 maja 2013, poz. 1863).

Przedmiotem działalności Muzeum Archeologiczno-Historycznego w Stargardzie jest:

- gromadzenie, przechowywanie, konserwowanie, udostępnianie i upowszechnianie zbiorów dotyczących:
 - a. przede wszystkim historii Pomorza i miasta Stargard, a także uzupełnianie istniejących zbiorów szczególnie z zakresu: aptekarstwa, militariów, numizmatyki, miar i wag, medali i odznaczeń,
 - b. współczesnej dokumentacji fotograficznej i kartograficznej dotyczącej Pomorza i miasta Stargard; kopii fotografii i kartografii historycznej,
 - c. relacji i wspomnień świadków historii gromadzonych w „Archiwum Pamięci Świadców i Świadectw Historii”;
- inwentaryzowanie, katalogowanie i naukowe opracowywanie zgromadzonych zbiorów;
- zabezpieczanie i wstępna konserwacja zbiorów;
- organizowanie i prowadzenie badań naukowych w zakresie dyscyplin w nim reprezentowanych;
- organizowanie wystaw stałych, czasowych, prowadzenie działalności oświatowej, udostępnianie zbiorów dla celów naukowych i oświatowych;
- prowadzenie biblioteki gromadzącej zbiory dotyczące Pomorza, miasta Stargard, historii sztuki, archeologii oraz muzealnictwa i dyscyplin pomocniczych;
- prowadzenie działalności wydawniczej;
- organizowanie krajowych i międzynarodowych konferencji w zakresie swych specjalności;
- działanie na rzecz upowszechniania, promocji i popularyzacji nauki w sposób ciągły;
- upowszechnianie wiedzy o zabytkach.

2. Obiekty, w których prowadzona jest działalność instytucji i ich status prawny

- Kamienica 2 i 3 – trwały zarząd
- Kamienica 4 – własność
- Brama Pyrzycka – umowa użyczenia z TBS
- Basteja – trwały zarząd
- Magazyn Zabytków Archeologicznych – umowa użyczenia z Gimnazjum nr 4

Umowy zawarte z podmiotami zewnętrznymi:

- Umowy Najmu Artur Słowik – lokal użytkowy przy Rynku Staromiejskim 4 oraz Katakumba
- Umowa Najmu Towarzystwo Przyjaciół Stargardu przy Rynku Staromiejskim 4

Wykaz podmiotów, z którymi zawarte są długoterminowe i stałe umowy na najem/dzierżawę obiektów/pomieszczeń:

- Artur Słowik
- Towarzystwo Przyjaciół Stargardu

Ilość umów zawartych przez instytucję z podmiotami zewnętrznymi na najem/dzierżawę budynków lub lokali: 3

Zakupy inwestycyjne i remonty posiadanych obiektów – informacja za ostatnie 3 lata z podaniem nazwy zadania i całkowitych kosztów zadania

Nazwa zadania	Rok 2017	Rok 2018	Rok 2019
Przystosowanie pomieszczeń gospodarczych budynku szkoły gimnazjalnej na magazyn muzealny zabytków archeologicznych-pomieszczenia wynajmowane nieodpłatnie.	162 406,49	232 613,98	232 360,11*
Wykonanie dokumentacji projektowo-kosztorysowej na remont budynków MAH.	0,00	0,00	399 750,00
Remont pomieszczeń biurowych MAH-kamienica 2-3, doposażenie MAH w składniki majątkowe.	43 444,25	0,00	0,00

*Kwota obejmuje dofinansowanie z MKiDN oraz wkład własny.

W 2019 r. całkowity koszt zadań inwestycyjnych i remontów wyniósł: 632 110, 11 zł, w latach poprzednich wynosił on odpowiednio: 205 850,74 zł (2017 r.) i 232 613,98 (2018 r.).

Wykonanie dokumentacji projektowo-kosztorysowej na remont budynków MAH :

396 150,00 zł dotacja celowa organizatora, pozostałe koszty w wysokości 3 600,00 zł –wkład własny MAH.

3. Organizacja instytucji (działy, filie)

W Muzeum Archeologiczno-Historycznym w Stargardzie są następujące działy:

Dział Archeologii – do głównych zadań należy: prowadzenie i udział w archeologicznych badaniach powierzchniowych, sondażowych, stacjonarnych, ratunkowych i interwencyjnych planowych oraz na zlecenia zewnętrzne; pozyskiwanie zbiorów archeologicznych w wyniku prowadzonych badań archeologicznych oraz przejmowanie obiektów archeologicznych od osób fizycznych i prawnych; gromadzenie, katalogowanie, opracowywanie naukowe i ewidencjonowanie zabytków archeologicznych; prowadzenie i uzupełnianie elektronicznej bazy danych muzealiów archeologicznych; wykonywanie, gromadzenie i archiwizowanie dokumentacji techniczno-opisowej powstałej w toku badań archeologicznych i dokumentacji powierzonych zbiorów muzealnych; przechowywanie zbiorów w warunkach zapewniających im pełne bezpieczeństwo, kontrolowanie stanu ich zachowania oraz magazynowanie ich w sposób dostępny do celów naukowych, a także zgłaszanie Dyrektorowi Muzeum wszelkich zmian w tym zakresie; zapewnianie wstępnej (profilaktyczno-zabezpieczającej) konserwacji muzealiów; prowadzenie dziennika prac konserwatorskich i dokumentacji konserwatorskiej; przygotowywanie opinii konserwatorskich odnośnie obiektów pochodzących ze zbiorów własnych Muzeum lub depozytów oraz konsultowanie opinii konserwatorskich odnośnie obiektów wypożyczanych; prowadzenie i branie udziału w pracach naukowo-badawczych; prowadzenie działalności upowszechniającej i popularyzatorskiej, a w szczególności: organizacja wystaw stałych i czasowych, realizacja innych form propagujących działalność działu oraz Muzeum; opracowywanie i publikowanie katalogów, przewodników wystaw, wyników badań archeologicznych, wydawnictw

naukowych i popularno-naukowych oraz artykułów, wykładów i referatów; udostępnianie zbiorów i dokumentacji do celów naukowych, wystawienniczych, wydawniczych i edukacyjnych; realizowanie kwerend; opracowywanie planów i sprawozdań z działalności działu oraz dotyczących zbiorów archeologicznych; współpraca z innymi jednostkami, placówkami kultury, naukowymi, oświatowymi i działami Muzeum w zakresie działalności działu; opracowywanie programów, projektów i wniosków aplikacyjnych służących pozyskiwaniu środków zewnętrznych na działalność merytoryczną.

Dział Historii i Badań nad Społecznością Lokalną – do głównych zadań należy: gromadzenie zbiorów muzealnych z zakresu historii, sztuki, etnografii i numizmatyki oraz gromadzenie materiałów w ramach „Archiwum Pamięci Świadków i Świadectw Historii”; katalogowanie i opracowywanie naukowe zbiorów oraz prowadzenie dokumentacji powierzonych zbiorów muzealnych; prowadzenie i uzupełnianie elektronicznej bazy danych muzealiów; przechowywanie zbiorów w warunkach zapewniających im pełne bezpieczeństwo, kontrolowanie stanu ich zachowania oraz magazynowanie ich w sposób dostępny do celów naukowych, a także zgłaszanie Dyrektorowi Muzeum wszelkich zmian w tym zakresie; prowadzenie lub branie udziału w pracach naukowo-badawczych; prowadzenie działalności upowszechniającej i popularyzatorskiej, a w szczególności: organizacja wystaw stałych i czasowych, realizacja innych form propagujących działalność działu oraz Muzeum; opracowywanie i publikowanie katalogów, przewodników wystaw, wydawnictw naukowych i popularno-naukowych oraz artykułów, wykładów i referatów; udostępnianie zbiorów i dokumentacji do celów naukowych, wystawienniczych, wydawniczych i edukacyjnych; realizowanie kwerend; opracowywanie planów i sprawozdań dotyczących działalności działu oraz zbiorów pozostających pod jego opieką; współpraca z innymi jednostkami, placówkami kultury, oświatowymi i naukowymi oraz pozostałymi działami Muzeum w zakresie działalności działu; opracowywanie programów, projektów i wniosków aplikacyjnych służących pozyskiwaniu środków zewnętrznych na działalność merytoryczną.

Dział Upowszechniania Sztuki, Edukacji i Promocji – do głównych zadań należy: koordynowanie harmonogramu i opracowywanie planów wystaw; przygotowywanie i organizowanie wystaw stałych i czasowych; pomoc przy organizacji wystaw przygotowywanych w ramach innych działów; projektowanie, przygotowywanie i nadzór nad dystrybucją zaproszeń, plakatów, informatorów itp. zawierających dane ogólne oraz odnoszących się do działalności wystawienniczej i edukacyjnej Muzeum; prowadzenie kroniki działalności Muzeum; koordynowanie, prowadzenie i inspirowanie działalności oświatowej; współpraca ze szkołami (wszystkich typów i poziomów kształcenia) w zakresie edukacji muzealnej (organizowanie lekcji, prelekcji, pokazów, konkursów, odczytów, projektów itp.); opracowywanie i publikowanie informatorów, katalogów, przewodników wystaw, wydawnictw naukowych i popularno-naukowych w tym szczególnie w zakresie publikacji ogólnych o Muzeum oraz odnoszących się do działalności edukacyjnej i wystawienniczej oraz artykułów, wykładów i referatów; aktualizowanie danych na stronie internetowej Muzeum i innych nośnikach informacji w oparciu o materiały dostarczone przez inne działy; zajmowanie się promocją działań Muzeum; prowadzenie bieżącej współpracy z mediami przede wszystkim w zakresie informowania o planowanych i zrealizowanych wydarzeniach; współpraca i udzielanie informacji związanych z działalnością Muzeum instytucjom i osobom fizycznym w kraju i zagranicą; prowadzenie ewidencji sprzętu wystawowego, koordynowanie i organizowanie jego wypożyczeń; opracowywanie planów i sprawozdań z działalności działu oraz z działalności merytorycznej Muzeum; współpraca z innymi jednostkami, placówkami kultury, naukowymi, oświatowymi i działami Muzeum w zakresie działalności działu; opracowywanie programów, projektów i wniosków aplikacyjnych służących pozyskiwaniu środków zewnętrznych na działalność merytoryczną.

Dział Dokumentacji Zabytków – do głównych zadań należy: uaktualnianie wykazów obiektów zabytkowych ujętych w ewidencji obiektów zabytkowych; gromadzenie i zabezpieczanie dokumentacji przechowywanej w dziale; katalogowanie i opracowywanie powierzonych zbiorów oraz prowadzenie ich dokumentacji; prowadzenie i uzupełnianie elektronicznej bazy danych przechowywanych w dziale zbiorów; udostępnianie zbiorów i dokumentacji do celów naukowych, wystawienniczych, wydawniczych i edukacyjnych; przechowywanie zbiorów w warunkach zapewniających im pełne bezpieczeństwo, kontrolowanie stanu ich zachowania oraz magazynowanie ich w sposób dostępny do celów naukowych, a także zgłaszanie Dyrektorowi Muzeum wszelkich zmian w tym zakresie; opracowywanie i publikowanie katalogów,

przewodników wystaw, wydawnictw naukowych i popularno-naukowych oraz artykułów, wykładów i referatów; realizowanie kwerend; prowadzenie lub branie udziału w pracach naukowo-badawczych; prowadzenie działalności upowszechniającej i popularyzatorskiej, a w szczególności: organizacja wystaw stałych i czasowych, realizacja innych form propagujących działalność działu oraz Muzeum, a także popularyzowanie i upowszechnianie wiedzy o zabytkach oraz ich znaczeniu dla historii i kultury; prowadzenie spraw dotyczących obrony cywilnej; opracowywanie planów i sprawozdań z działalności działu oraz dotyczących zgromadzonej w dziale dokumentacji; współpraca z innymi jednostkami, placówkami kultury, naukowymi, oświatowymi i działami Muzeum w zakresie działalności działu; opracowywanie programów, projektów i wniosków aplikacyjnych służących pozyskiwaniu środków zewnętrznych na działalność merytoryczną.

Dział Administracyjno-Gospodarczy – do głównych zadań należy: obsługa biur; prowadzenie korespondencji dotyczącej działalności organizacyjno-administracyjnej; porządkowanie i ewidencjonowanie akt założycielskich, spraw rejestracyjnych, zarządzeń i regulaminów Muzeum; opracowywanie projektów zarządzeń i regulaminów Muzeum; prowadzenie całokształtu spraw wynikających ze stosunku pracy zgodnie z obowiązującymi przepisami; prowadzenie zgodnie z obowiązującymi przepisami akt osobowych pracowników oraz dokumentacji dotyczącej byłych pracowników Muzeum; uaktualnianie danych w Biuletynie Informacji Publicznej; przygotowywanie umów z zakresu spraw związanych z funkcjonowaniem obiektów będących w posiadaniu Muzeum, w tym spraw związanych z dzierżawą lokali będących w użytkowaniu Muzeum; koordynowanie całokształtu spraw dotyczących utrzymania na właściwym poziomie stanu technicznego obiektów; nadzór nad zabezpieczeniem p. poż. i antywłamaniowym budynków Muzeum; prowadzenie magazynu wydawnictw i środków czystości; realizowanie, na wniosek kierowników działów, zamówień wyposażenia, zakupów środków czystości i artykułów biurowych oraz prowadzenie postępowania z zakresu zakupów, dostaw, usług zgodnie z ustawą „Prawo Zamówień Publicznych”; prowadzenie spraw z zakresu przestrzegania przepisów bhp i ochrony p. pożarowej, wyposażania pracowników w środki ochrony osobistej i prowadzenie ich ewidencji; prowadzenie bieżących spraw finansowych, w tym prowadzenie kasy; pobieranie i zabezpieczanie czeków i druków ścisłego zarachowania oraz prowadzenie książki druków ścisłego zarachowania; prowadzenie rejestru delegacji i pieczęci; prowadzenie sprawozdawczości, statystyki ruchu zwiedzających, ewidencji lekcji muzealnych; organizowanie i nadzorowanie obsługi ruchu zwiedzających Muzeum; sprzedaż biletów wstępu i wydawnictw muzealnych oraz rozliczanie finansowe wpływów zgodnie z obowiązującymi przepisami; ochrona i zapewnianie bezpieczeństwa ekspozycji i eksponatów muzealnych w salach wystawowych, dbałość o właściwe korzystanie z obiektu przez zwiedzających, zwracanie uwagi na właściwe warunki zabezpieczenia eksponatów i urządzeń oraz na właściwy stosunek zwiedzających do eksponowanych przedmiotów; pomoc techniczna przy organizacji wystaw, promocji, konferencji itp.; utrzymywanie czystości we wszystkich pomieszczeniach Muzeum oraz utrzymywanie porządku przy obiektach będących aktualnie w użytkowaniu Muzeum; przeprowadzanie drobnych napraw i remontów; prowadzenie spraw dotyczących inwestycji i remontów w lokalach Muzeum, związanych z wyposażeniem i gospodarką składnikami majątkowymi; opracowywanie programów, projektów i wniosków aplikacyjnych służących pozyskiwaniu środków zewnętrznych.

Dział Księgowości – do głównych zadań należy: opracowywanie planów finansowych i zabezpieczenie ich prawidłowej realizacji, w oparciu o obowiązujące przepisy prawne i inne akty normatywne; sporządzanie sprawozdań finansowych i statystycznych; prowadzenie rachunkowości zgodnie z obowiązującymi przepisami i zasadami; prowadzenie gospodarki finansowej i materiałowej Muzeum zgodnie z obowiązującymi przepisami; opracowywanie projektów przepisów wewnętrznych wydawanych przez Dyrektora, dotyczących prowadzenia rachunkowości, finansów i gospodarki materiałowej; opracowywanie instrukcji obiegu dokumentów finansowych oraz nadzór i kontrola realizacji zaleceń w niej zawartych, jak również wszystkich innych operacji finansowo-rzeczowych, realizowanych przez upoważnionych pracowników Muzeum; nadzór nad prawidłowym wydawaniem, prowadzeniem i rozliczaniem wpływów z kwitariuszy przychodowych, raportów kasowych, zaliczek i innych zobowiązań finansowych; bieżąca kontrola kasy Muzeum; prowadzenie ksiąg inwentarzowych oraz nadzór nad gospodarką rzeczowo-materiałową i mieniem Muzeum; prowadzenie rachunku Zakładowego Funduszu Świadczeń Socjalnych i innych funduszy

celowych na zasadach określonych w obowiązujących przepisach; prowadzenie archiwum zakładowego; nadzór nad inwentaryzacją majątku Muzeum.

Biblioteka – do głównych zadań należy: gromadzenie księgozbioru przez zakupy, pozyskiwanie darów i międzyinstytucjonalną wymianę publikacji własnych oraz prenumeratę czasopism w zakresie podstawowej działalności Muzeum; inwentaryzowanie i opracowywanie księgozbioru w formie katalogu kartkowego i elektronicznego; udostępnianie zbiorów bibliotecznych w czytelni; współpracę z innymi bibliotekami i ośrodkami informacji naukowej w zakresie gromadzenia i opracowywania zbiorów oraz wymiany źródeł informacji o zbiorach bibliotecznych; kontrolowanie bezpieczeństwa i stanu zachowania powierzonych zbiorów oraz zgłaszanie Dyrektorowi Muzeum wszelkich zmian w tym zakresie; realizację programu wymiany wydawnictw z instytucjami kultury oraz placówkami naukowo-badawczymi w kraju i zagranicą; prowadzenie działalności upowszechniającej i popularyzatorskiej, a w szczególności: prowadzenie lekcji muzealnych, organizacja wystaw stałych i czasowych, realizację innych form propagujących działalność Biblioteki oraz Muzeum; realizowanie kwerend; opracowywanie planów i sprawozdań z działalności biblioteki muzealnej; realizację zobowiązań związanych z wykorzystaniem numerów ISBN i ISSN, w tym opracowywanie ankiet i wysyłanie egzemplarzy obowiązkowych; opracowywanie projektów i wniosków aplikacyjnych służących pozyskiwaniu środków zewnętrznych na działalność merytoryczną.

4. Zatrudnienie

Porównawczo za trzy ostatnie lata, w podziale na pracowników merytorycznych, pracowników obsługi, administracji oraz pracowników doangażowanych (umowy zlecenie, umowa o dzieło itp.).

Etaty	Pracownicy merytoryczni etaty	Pracownicy obsługi etaty	Pracownicy administracji etaty	Razem	Instruktorzy/ pracownicy doangażowani (ilość osób)*
Rok 2017	19	9	2	30	19
Rok 2018	19	10	2	31	19
Rok 2019	21	8	3	32	21

W 2019 r. zatrudnienie w MAH wynosiło 32 etaty, w porównaniu z 2018 r. odnotowano wzrost o 1 etat, a w stosunku do 2017 r. – o dwa etaty.

Do pracowników merytorycznych zalicza się: Dyrektor, Z-ca Dyrektora ds. Naukowych oraz pracownicy działów merytorycznych.

Do pracowników obsługi zalicza się: pracowników Działu Administracyjno-Gospodarczego.

Do pracowników administracji zalicza się: kierownika Działu Administracyjno-Gospodarczego oraz Działu Księgowości.

*Do pracowników doangażowanych zalicza się osoby świadczące prace związane z:

- pisanie i recenzowaniem artykułów;
- obsługą ruchu turystycznego;
- pracami wykopaliskowymi;
- prowadzeniem „Urodzin w Bastei”;
- pracami graficznymi;
- korektami językowymi;
- nadzorem inwestorskim nad projektami;
- obsługą techniczną Festynu Historycznego.

II. Sytuacja finansowa w zestawieniu trzech ostatnich lat

1. Przychody

W tym dotacja podmiotowa i celowa, dotacje z innych źródeł – informacja za ostatnie trzy lata

Przychody własne	Rodzaj przychodu	Rok 2017	Rok 2018	Rok 2019
	Bilety wstępu	74 443,28	75 007,67	57 760,18
	Wynajem lokali	19 121,27	19 080,49	19 022,47
	Sprzedaż wydawnictw	8 960,91	8 433,32	13 662,97
	Pozostałe przychody	101 193,55	146 886,35	177 845,93
	w tym: nadzory archeologiczne	67 282,00	111 300,00	138 428,00
	odsprzedaż energii	11 072,77	10 167,87	11 885,58
	pozostałe przychody	22 838,78	25 418,48	27 532,35
Dotacje	Dotacja podmiotowa od organizatora	2 059 442,00	2 037 520,00	2 110 472,00
	Dotacja celowa od organizatora	90 000,00	137 500,00	488 641,10
	Dofinansowanie z Ministerstwa Kultury i Dziedzictwa Narodowego	213 000,00	100 000,00	256 662,39
	Dofinansowanie z Powiatu Stargardzkiego na wydanie Stargardii t. XII	0,00	25 000,00	0,00

1. Przychody własne (bilety wstępu, wynajem lokali, sprzedaż wydawnictw, nadzory archeologiczne, odsprzedaż energii i pozostałe) w 2019 r. wyniosły łącznie 268 291,55 zł. W poprzednich latach było to odpowiednio 203 719,01(2017 r.) i 249 407,83 (2018 r.).
2. Dotacja podmiotowa od Organizatora wynosiła w 2019 r.: 2 110 472,00 (2 059 442,00 – 2017 r.; 2 037 520,00 – 2018 r.), a dotacja celowa: 488 641,10 (90 000,00 – 2017 r.; 137 500,00 – 2018 r.).
3. W omawianym okresie MAH w Stargardzie otrzymało także dofinansowanie z MKiDN:

- 1) 2017 r. 213 000,00 zł –w tym 110 000,00 zł na przystosowanie pomieszczeń gospodarczych Gimnazjum nr 4 na magazyn archeologiczny oraz 103 000,00 zł na Archeologię Stargardu t. 3. Badania archeologiczne Rynku Staromiejskiego.
- 2) 2018 r. 100 000,00 zł na przystosowanie pomieszczeń gospodarczych Gimnazjum nr 4 na magazyn archeologiczny.
- 3) 2019 r. 256 662,39 zł w tym 139 869,01 zł na przystosowanie pomieszczeń gospodarczych Gimnazjum nr 4 na magazyn archeologiczny, 72 000,00 zł na Archeologię Stargardu tom 4. Wojna trzydziestoletnia: pożar miasta w dniu 7 października 1635 r. oraz 44 793,38 zł na Archeologię Stargardu tom 5.1. Badania kwartału IX: Najstarsze ślady osadnictwa.
4. Dotacja z Powiatu Stargardzkiego (25 000,00 – 2018 r.). na wydanie XII tomu Stargardii.

2. Koszty

Koszty	Rodzaj kosztu	Rok 2017	Rok 2018	Rok 2019
	Amortyzacja ŚT do 10 000,00 zł	19 849,56	6 125,10	20 859,48
	Materiały	65 810,54	68 788,00	73 826,23
	Energia	115 498,39	124 106,17	116 432,33
	Usługi obce	285 775,25	249 589,33	190 737,79
	Wynagrodzenia	1 296 802,07	1 402 048,83	1 494 970,06
	Świadczenia na rzecz pracowników	48 664,33	57 117,81	58 173,94
	Ubezpieczenia społeczne	227 121,16	225 110,16	240 579,99
	FP i FGŚP	22 286,98	28 849,02	29 699,52
	Podatki i opłaty	23 626,42	4 878,39	10 244,15
	Usługi bankowe	1 341,00	1 529,62	1 784,22
	Podróże służbowe krajowe	21 052,08	26 145,29	24 045,02
	Podróże służbowe zagraniczne	10 818,58	7 609,98	9 188,19
	Pozostałe wydatki	8 489,30	35 298,26	11 075,58
	Zakup książek do biblioteki	3 822,59	6 680,97	11 659,46
	Zakup eksponatów muzealnych	9 892,11	8 113,72	9 804,82
	Doposażenie	90 000,00	0,00	0,00

	Muzeum w składniki majątkowe z dotacji celowej od organizatora			
	Realizacja projektów współfinansowanych z Ministerstwa Kultury i Dziedzictwa Narodowego	277 668,22	162 613,98	356 011,01
	Przystosowanie pomieszczeń na magazyn archeologiczny – dotacja celowa organizatora	0,00	70 000,00	92 491,10
	Wydanie Stargardii t. XII	0,00	25 000,00	0,00
	Wykonanie dokumentacji projektowo-kosztorysowej na remont budynków MAH	0,00	0,00	399 750,00

Koszty (amortyzacja, materiały, energia, usługi obce, wynagrodzenia i pochodne, delegacje, zakupy do zbiorów, realizacja projektów itp.) wynosiły odpowiednio: 3 151 332,89 – 2019 r.; 2 509 604,63 – 2018 r.; 2 528 518,58 – 2017 r.

III. Działalność instytucji w 2019 roku

1. Działalność statutowa

Liczba zwiedzających

	Muzeum	Basteja	Kolegiata	Razem
2017	7 127	18 112	2 891	28 130
2018	7 660	10 061	3 029	20 750
2019	5 589	7 193	3 560	16 342

W 2019 r. odnotowano spadek liczby zwiedzających w stosunku do lat poprzednich.

Wystawy

W 2019 r. w MAH prezentowane były trzy wystawy stałe oraz dwie wystawy czasowe:

- „Dawno temu na budowie” (autor scenariusza i kurator: Marcin Burdziej)
- „Cztery pory roku. Pomorze w malarstwie Ernsta Kolbe (1876-1945)” (autor scenariusza i kurator: Marcin Majewski).

- Prezentowane prace pochodziły z kolekcji: Westpreußisches Landesmuseum w Warendorfie, Pommersches Landesmuseum w Greifswaldzie, zbiorów własnych MAH w Stargardzie oraz kolekcjonera prywatnego.
- MAH przygotowało także wystawy plenerowe:
 - „Historie torem pisane” (autorka: Jolanta Aniszewska)
 - „Świadkowie czasu. 30 lat wolności” (autorka: Jolanta Aniszewska)
 - „Spójnia – 70 lat koszykówki w Stargardzie” (współautor: Piotr Tarnawski).

Muzealia: liczba i wartość nabytków

	ZAKUPY	DARY	PRZEKAZY
2017	21	49	22
2018	11	60	63
2019	15	48	31

	ZAKUPY	DARY	PRZEKAZY
2017	9 892,11	4 010,00	3 550,00
2018	8 113,72	4 090,00	4 953,88
2019	9 804,82	3 242,00	9 940,00

W 2019 r. zbiory MAH powiększyły się o 94 muzealia, z czego zakupy stanowiły 15 obiektów. W 2017 r. były to 92 obiekty (w tym 21 pozyskanych drogą zakupów), w 2018 r. 134 (w tym 11 zakupów). Wartość pozyskanych obiektów w 2019 r. wynosiła łącznie: 22 986,82 zł (17 452,11 - 2017 r.; 17 157,6 – 2018 r.).

W omawianym roku Archiwum Pamięci Świadków i Świadectw Historii wzbogaciło się o 31 jednostek, w tym relacje i wspomnienia 27 jednostek, archiwalia – 4.

Biblioteka: liczba i wartość nabytków

	2017	2018	2019
LICZBA	744	515	298

	2017	2018	2019
KWOTA	13 114,34	15 197,12	21 862,45

Działalność edukacyjna

W 2019 r. odbyły się następujące zajęcia edukacyjne:

- lekcje muzealne – 146 zajęć (w ramach 31 bloków tematycznych), 2992 osoby
- zajęcia feryjne, wakacyjne dla dzieci i młodzieży – 82 zajęcia, 1192 osoby
- urodziny w Muzeum – 107 spotkań, 1085 osoby
- escape room – 60 spotkań, 219 osób
- gry miejskie, warsztaty edukacyjne, zajęcia okolicznościowe (Dzień Pionierów Stargardu, Dni Stargardu, EDD, gra miejska „Znam Stargard”, gra miejska „Stargard-miasto z historią”, „Historie opowiedziane dźwiękiem”, rocznica wyborów 4.06., gra miejska „Stargard-miejsce z historią”) – w 8 formach zajęć uczestniczyły 524 osoby.

Pozostałe – realizowane w ramach imprez innych Organizatorów (festyn "Dzień Sąsiada", warsztaty związane z programem rewitalizacji) – 2 formy zajęć, 100 osób.

Łącznie przeprowadzono 405 różnych form zajęć/spotkań, w których uczestniczyło 6112 osób.

Nadzory archeologiczne

W 2019 r. opracowano 44 programy interwencyjnych badań archeologicznych oraz przeprowadzono badania na terenie: Stargardu, Chociwła, Goleniowa, Mieszkowic oraz gmin: Chociwel, Goleniów, Kobylanka, Stargard, Stare Czarnowo. Sporządzono 50 sprawozdań z przebiegu interwencyjnych lub sondażowych i ratowniczych badań archeologicznych, które prowadzone były na terenie: Stargardu, Chociwła, Goleniowa, Kobylanki, Mieszkowic oraz gmin: Chociwel, Goleniów, Kobylanka, Stargard, Stare Czarnowo. Prowadzono także wyprzedzające badania archeologiczne przy budowie Stargardzkiego Centrum Nauki oraz sondażowe i ratownicze badania archeologiczne na stanowiskach archeologicznych Żelewo, stan. 1-3 (na zlecenie ZWKZ).

W trakcie badań archeologicznych przy budowie SCN na terenie działek nr 61/11, 159, 161/2, 651 położonych w części kwartału XXIV ograniczonym ulicą Kasztelańską i ulicą Bolesława Chrobrego w Stargardzie natrafiono na szereg obiektów związanych z użytkowaniem badanego obszaru na przestrzeni kilkuset lat. Najstarszym obiektem, który zarejestrowano był fragment wału obronnego związanego z grodem wczesnośredniowiecznym datowany na okres 1070-1080. W trakcie badań pozyskano liczny masowy materiał archeologiczny: 999 fragm. ceramiki wczesnośredniowiecznej, 83 fragm. ceramiki siwej, 213 fragm. ceramiki nowożytniej, 1084 kości zwierzęcych, 175 fragm. szkła, 3 fragm. fajek kaolinowych, 50 fragm. kafli oraz ok. 160 zabytków wydzielonych w tym: monety, zabytki skórzane, blaszki miedziane itp. W trakcie badań pobrano 32 próby archeologiczne w tym: dendrochronologiczne, botaniczne, entomologiczne i ichtiologiczne.

Prace archeologiczne prowadzone w Żelewie miały ma celu określenie zasięgu występowania śladów osadnictwa na tym obszarze. W trakcie wieloetapowego rozpoznania tj. badań powierzchniowych, interwencji archeologicznych oraz badań wykopaliskowych łącznie pozyskano znaczną ilość materiału archeologicznego: 5516 fragm. materiału masowego w tym m.in. 1178 fragm. zabytków kamiennych/krzemiennych (narzędzi, wiórów, rdzeni, odpadów poprodukcyjnych do krzemiennych siekier oraz nieznaczną ilość zabytków niecharakterystycznych), 780 fragm. ceramiki o metryce od neolitu po okres nowożytności oraz 39 zabytków specjalnych – wydzielonych. Potwierdzono osadnictwo na tym terenie od okresu schyłkowego paleolitu.

W roku sprawozdawczym przeprowadzono badania archeologiczno-architektoniczne w kaplicach Gröninga i Moviusa Kolegiaty NMP oraz rozpoczęto prace w kaplicy von Weyhera. W trakcie wykopalisk wyeksplorowano pochówki Margarete (zm. 1628) i Petera (zm. 1631) Gröningów oraz szczątki rodzin Joachima Caspara Moviusa (zm. 1747) i Krügerów. Zaewidencjonowano relikty założenia grobowych, wystroju kaplic oraz wyposażenia grobowego, w tym tkanin. W trakcie pobrano próby do dalszych badań m.in.: dendrochronologiczne, botaniczne, entomologiczne, genetyczne.

Konserwacja

Pracownia Konserwacji prowadziła prace konserwatorskie na obiektach pochodzących z miejsc objętych pracami archeologicznymi tj. z badań przy ul. Szewskiej, ul. Kasztelańskiej, w kwartale IX oraz w kryptach Kolegiaty Najświętszej Marii Panny Królowej Świata w Stargardzie, a także z prac w Żelewie, gm. Stare Czarnowo i w Nowogardzie. Konserwacji poddano także kilkanaście muzealiów archeologicznych.

2. Działalność pozostała

Pozostała działalność merytoryczna. Działy merytoryczne MAH w Stargardzie realizowały zadania statutowe. Obejmowały one oprócz wyżej wymienionych działań:

- 1) opracowywanie zbiorów (w tym w postaci elektronicznych baz danych)
- 2) dokumentacja fotograficzna zabudowy historycznej i zmian w krajobrazie Stargardu i okolic
- 3) udostępnianie zbiorów osobom fizycznym i instytucjom na potrzeby badawcze, wystawiennicze itp.
- 4) realizację kwerend zewnętrznych

- 5) realizacja kwerend archiwalnych i badań naukowych na potrzeby MAH
- 6) udział w konferencjach naukowych (zjazd zachodniopomorskich bibliotekarzy BiblioLAB, Szczecin; ogólnopolska konferencja bibliotekarzy i bibliotek muzealnych „Biblioteki muzealne wczoraj, dziś i jutro”, Warszawa; konferencja naukowa „Aparat bezpieczeństwa na Pomorzu Zachodnim w latach 1945 – 1956”, Szczecin (referat A. Bierca); 9. Spotkanie Opiekunów Pomników Historii. Krasieczyn-Kalwaria Pałacowska; „Lokalność – Regionalność – Narodowość”. Ogólnopolska konferencja z okazji 20-lecia Oddziału Zachodniopomorskiego SMP, Szczecin (referaty: J. Aniszewska, M. Majewski); „Przeszłość i teraźniejszość Pomorza”. Konferencja polsko-niemiecka, Kulice (referat: J. Aniszewska); „Miejsca po niemieckich obozach jenieckich w Polsce. Zapomniane czy odkrywane?”, Opole (referat: J. Aniszewska); „Cmentarz – dziedzictwo materialne i duchowe”, Lublin (referat: J. Aniszewska); „Myśliborska grzechotka-pisanka – zabawka, przedmiot, instrument?”, Myślibórz; „Gothenburg Ceramics 2019”, Göteborg/Szwecja; „52. Internationales Keramik-Symposium des Arbeitskreises für Keramikforschung”, Bad Muskau/Niemcy (referat: M. Majewski); „Rola muzeów w kształtowaniu tożsamości regionalnej”, Poznań (referat: M. Majewski); „Przeszłość ma przyszłość!/ The Past Has a Future!”, Warszawa (referat: M. Majewski)
- 7) wygłaszanie referatów okolicznościowych (Dzień Pamięci Zbrodni Katyńskiej, 75. rocznica wybuchu Powstania Warszawskiego, Światowy Dzień Sybiraka, inauguracja roku akademickiego 2019/2020 Uniwersytetu Trzeciego Wieku, rocznica zakończenia wojny)
 - 8) organizacja lub współorganizacja debat, spotkań, (moderowanie debat: „Świadkowie czasu. 30 lat wolności, „Było sobie Pomorze”)
- 9) organizacja imprez okolicznościowych o charakterze historycznym:
- 10) Noc Muzeów – „Budowlana Noc Muzeów”. Motywem przewodnim była wystawa czasowa „Dawno temu na budowie”. Podczas imprezy gmach główny MAH i Basteję odwiedziło 1671 osób.
- 11) Dzień Pioniera – działania: wystawa planszowa w parku Chrobrego, wykłady, spotkania ze świadkami historii, gra miejska
- 12) Dni Stargardu – w ramach Dni Historycznych przygotowano trzy bloki: „Odkryj Stargard” (autorskie wycieczki tematyczne), „Muzeum za złotówkę” oraz wydarzenia pod Basteją: „Spotkanie z planszówkami” i „I Quiz Gryfa”. Frekwencja podczas Dni Historycznych we wszystkich działaniach MAH wyniosła około 400 osób (wyłączając frekwencję zwiedzających muzeum)
- 13) Europejskie Dni Dziedzictwa – odbyły się: wykłady historyczne, rajd pieszy, objazd studyjny, spektakl „Szepty starej kamienicy”
- 14) Obchody 30 rocznicy wyborów 4.06.89 (współorganizacja) – MAH odpowiedzialne była za: debatę, wystawy, quest
- 15) uczestnictwo w imprezach innych organizatorów (stoisko MAH – Festyn na Ulicy Magicznej; „Dzień sąsiada”)
- 16) realizacja projektów:
 - „Archeologia Stargardu t.4. Wojna trzydziestoletnia: pożar miasta w dniu 7 października 1635 r.”
 - „Archeologia Stargardu t.5.1. Badania kwartału IX: Najstarsze ślady osadnictwa”
- 17) Projekty dofinansowane przez MKiDN obejmowały: opracowanie artykułów, przeprowadzenie specjalistycznych analiz oraz druk materiałów z badań wykopaliskowych.
- 18) przygotowanie wniosków o dofinansowanie (MKiDN: „Adaptacja pomieszczeń gospodarczych budynku szkolnego na magazyn muzealny zabytków archeologicznych. Cz. 7”).
- 19) publikacje:
 - redakcja / opracowanie publikacji wydawanych przez MAH:
 - o rocznik „Stargardia” (red. tomu: J. Aniszewska),
 - o książeczka edukacyjna „Dawno temu na budowie” (M. Burdziej),
 - przygotowanie artykułów (komunikatów) do druku w:
 - „Zachodniopomorskie Wiadomości Konserwatorskie”, Tom VIII. Szczecin 2019 (M. Opęchowski);
 - o „Materiały Zachodniopomorskie” 16 (K. Bucka);
 - o „Wiadomości Archeologiczne” 71 (K. Bucka);
 - o „Kwartalnik Historii Kultury Materialnej” t. 67, nr 2 (I. Wojciechowska);

- publikacje wydane przez innych wydawców
 - o folder „Nekropola dwóch wojen światowych. Międzynarodowy Cmentarz Wojenny w Stargardzie (dawny Russenfriedhof)” (J. Aniszewska, wyd. IPN).

Pozostałe:

- opieka nad praktykantami (Technikum Turystyczne Zespołu Szkół Nr 1 im. Mieszka I w Stargardzie) i stażystami (Wydział Humanistyczny Uniwersytetu Szczecińskiego)
- nadzór nad przebiegiem prac remontowych w magazynie archeologicznym (projekt: „Adaptacja pomieszczeń gospodarczych budynku szkolnego na magazyn muzealny zabytków archeologicznych MAH w Stargardzie. Cz. 6”)
- promocja i współpraca z mediami.

IV. Współpraca z podmiotami zewnętrznymi działającymi na terenie Stargardu (w tym: instytucje, stowarzyszenia, fundacje, itp.)

Wykaz wspólnych przedsięwzięć

- Urząd Miejski i Stargardzkie Centrum Kultury – Dzień Pionierów Stargardu dn. 12.05.2019
- Urząd Miejski i Stargardzkie Centrum Kultury – Dni Stargardu dn. 22-23.06.2019
- Młodzieżowy Zespół Doradczy Prezydenta Miasta Stargardu – gra miejska w ramach Ligi Historycznej dn. 26.03.2019
- Rada Rodziców SP 5 – gra miejska „Stargard – miasto z historią” dn. 24.05.2019
- Urząd Miejski – Obchody 30. Rocznicy wyborów 4.06., dn. 31.05-2.06.2019
- Uniwersytet Szczeciński – polsko-niemiecka gra miejska „Stargard – miejsce z historią” dn. 14.06.2019
- Urząd Miejski, Uniwersytet Trzeciego Wieku – „Historie opowiedziane dźwiękiem”, dn. 25.05.2019 i 16.11.2019
- Powiatowy Ośrodek Doskonalenia Nauczycieli – szkolenie dla nauczycieli-bibliotekarzy pn. "Escape room w instytucji kultury"
- Fundacja "Potrzebny Dom" Stargardzkiego Towarzystwa Budownictwa Społecznego – warsztaty garncarskie w ramach festynu Dzień Sąsiada
- Spójnia Stargard Sportowa Spółka Akcyjna – wystawa plenerowa „Spójnia – 70 lat koszykówki w Stargardzie”
- OSiR, SCK, Starostwo Powiatowe – wypożyczenie namiotów.

V. Plan działania w zakresie głównych priorytetów w kolejnych latach działania samorządowej instytucji kultury

- systematyczne powiększanie liczby muzealiów i ich konserwacja
- spełnienie warunków odpowiedniego przechowywania i eksponowania zbiorów
- rozwijanie i upowszechnianie działalności naukowej
- ponoszenie kwalifikacji pracowników MAH
- rozwijanie nowoczesnych form działalności edukacyjnej skierowanej do wszystkich grup wiekowych
- podejmowanie ciągłych starań o pełną adaptację pomieszczeń gospodarczych pod Szkołą Podstawową nr 11 na magazyn zbiorów archeologicznych
- podejmowanie ciągłych starań o pełną adaptację pomieszczeń gospodarczych pod Szkołą Podstawową nr 2 na magazyn zbiorów historycznych, artystycznych i etnograficznych
- podejmowanie ciągłych starań o kompleksowy remont budynków MAH przy Rynku Staromiejskim 2-4 wraz z adaptacją pomieszczeń na cele biurowe, edukacyjne i magazynowe
- podejmowanie ciągłych starań o przebudowę ekspozycji stałej w budynku MAH przy Rynku Staromiejskim 2-4

- przygotowanie nowego scenariusza wystawy stałej w Bastei i podjęcie starań jej przebudowy.

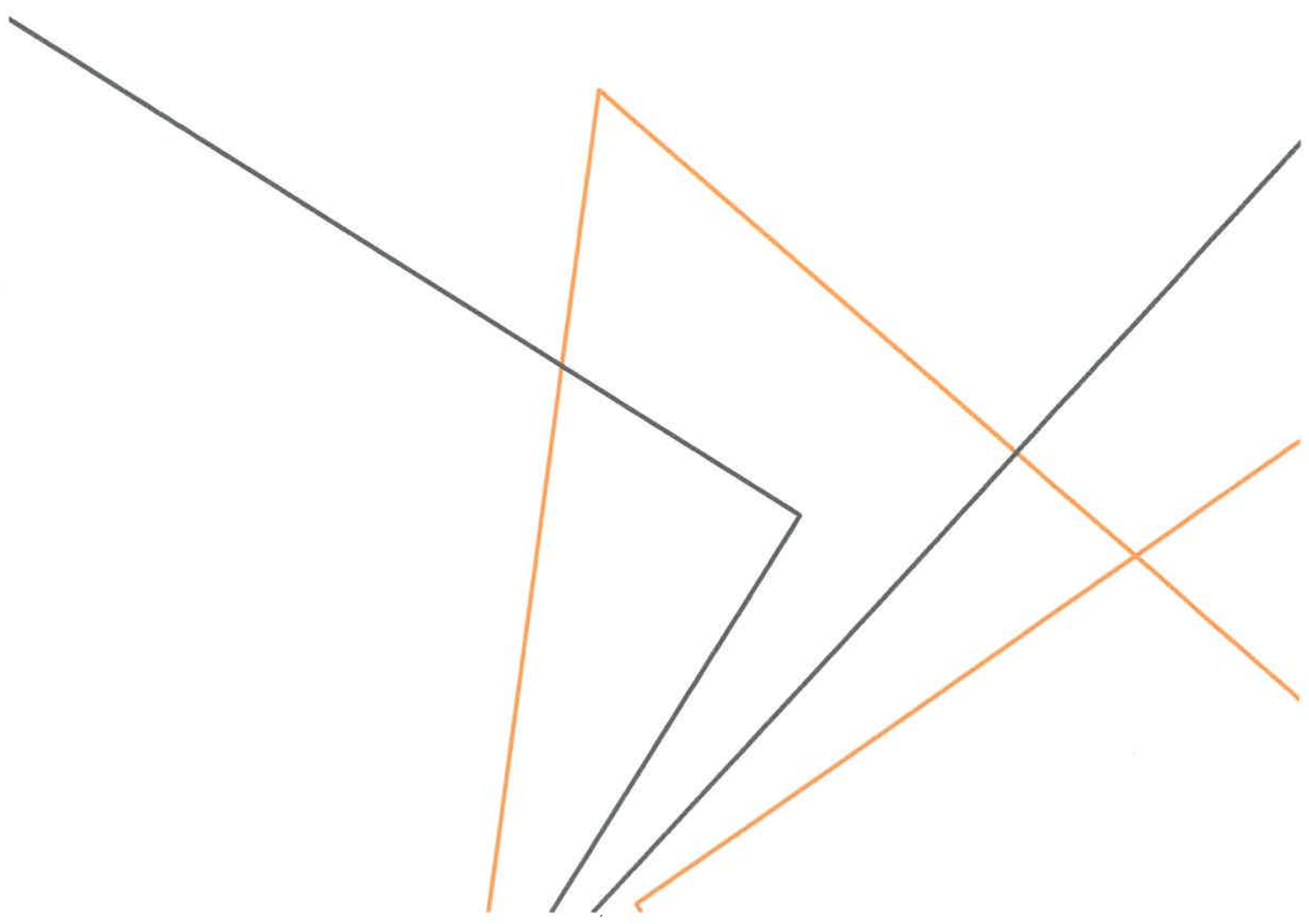
**DYREKTOR MUZEUM
ARCHEOLOGICZNO-HISTORYCZNEGO
w Stargardzie**

dr hab. Marcin Majewski

Załącznik nr 12 do Raportu o stanie Miasta Stargard 2019

Informacja z działalności Książnicy Stargardzkiej w 2019 roku

Stargard, maj 2020



Spis treści

I.	Informacje ogólne	2
1.	Podstawowe informacje	2
2.	Obiekty, w których prowadzona jest działalność Książnicy	2
3.	Organizacja Książnicy Stargardzkiej	3
4.	Zatrudnienie	3
II.	Sytuacja finansowa Książnicy	4
1.	Przychody	4
2.	Koszty	4
III.	Działalność statutowa Książnicy Stargardzkiej w 2019 roku	5
1.	Gromadzenie i opracowanie zbiorów bibliotecznych	5
2.	Udostępnianie zbiorów	6
3.	E-usługi oferowane przez Książnicę Stargardzką	8
4.	Czytelnicy Książnicy Stargardzkiej	9
5.	Działalność informacyjno-bibliograficzna Książnicy Stargardzkiej	10
6.	Działania na rzecz rozwoju społeczeństwa informacyjnego	11
7.	Działalność naukowo-wydawnicza Książnicy Stargardzkiej	11
8.	Realizacja zadań biblioteki powiatowej	11
	Najważniejsze formy upowszechniania kultury	12
1.	Spotkania autorskie i inne	12
2.	Narodowe Czytanie	13
3.	Obchody Europejskich Dni Dziedzictwa	13
4.	Obchody Tygodnia Bibliotek	14
5.	Dzień Pionierów Stargardu	14
6.	Noc w Bibliotece	14
7.	Organizowanie konkursów	15
8.	Spektakle teatralne	16
9.	Festyn na ulicy „Magicznej”	16
10.	ArtFestiwal	17
11.	Wystawy i ekspozycje	17
	Inne formy działalności	19
1.	Inne działania na rzecz popularyzacji książki i czytelnictwa	19
IV.	Współpraca z podmiotami zewnętrznymi działającymi na terenie Stargardu	21
V.	Plan działania na kolejne lata w zakresie realizacji głównych priorytetów	29

I. Informacje ogólne

1. Podstawowe informacje

Książnica Stargardzka jest samorządową instytucją kultury, prowadzącą działalność biblioteczną na terenie Rzeczypospolitej Polskiej ze szczególnym uwzględnieniem miasta Stargard i powiatu stargardzkiego. Książnica zapewnia obsługę biblioteczną mieszkańców miasta oraz wszystkich innych zarejestrowanych czytelników, służy zaspokajaniu ich potrzeb naukowych i czytelniczych, dba o rozwój zainteresowań twórczych. Służy upowszechnianiu wiedzy, nauki i kultury w oparciu o sprawnie funkcjonujący system informacji naukowej i wymiany międzybibliotecznej. Funkcjonowanie Książnicy reguluje ustawa z dnia 27 czerwca 1997 roku o bibliotekach¹, ustawa o organizowaniu i prowadzeniu działalności kulturalnej z dnia 25 października 1991 r.² oraz akt o utworzeniu i statucie Książnicy Stargardzkiej. W świetle ich zapisów do podstawowych zadań gminnej biblioteki publicznej realizującej zadania powiatowej biblioteki publicznej na podstawie stosownego porozumienia, należy:

- 1) gromadzenie, opracowywanie i inwentaryzowanie zbiorów bibliotecznych,
- 2) udostępnianie zbiorów bibliotecznych na miejscu, wypożyczanie do domu oraz prowadzenie wypożyczeń międzybibliotecznych,
- 3) tworzenie systemu informacji naukowej i bibliograficznej ze szczególnym uwzględnieniem bibliografii regionalnej,
- 4) działalność edukacyjna popularyzująca książkę i czytelnictwo oraz działalność naukowo-wydawnicza,
- 5) współpraca, nawiązywanie i utrzymywanie kontaktów oświatowo-kulturalnych oraz naukowych w zakresie upowszechniania zbiorów bibliotecznych ze szkołami, placówkami oświaty pozaszkolnej, placówkami kultury oraz organizacjami i stowarzyszeniami,
- 6) udzielanie bibliotekom na terenie powiatu stargardzkiego pomocy instrukcyjno-metodycznej i szkoleniowej,
- 7) sprawowanie nadzoru merytorycznego w zakresie realizacji przez gminne biblioteki publiczne zadań określonych w art. 27 ust. 5 ustawy o bibliotekach.

2. Obiekty, w których prowadzona jest działalność Książnicy

Książnica Stargardzka użytkuje zabytkowy obiekt kamienicy mieszczańsko-kupieckiej z XVI wieku (Dom Rohledera) z dobudowanym pawilonem współczesnym.

Książnica Stargardzka posiada także dwie filie biblioteczne:

- nr 1 - o powierzchni 96 m², usytuowaną na osiedlu Letnim,

- nr 2 - o powierzchni 59 m², usytuowaną na osiedlu Lotnisko (funkcjonującą od marca 2016 roku).

Główna siedziba biblioteki, czyli budynek mieszczący się przy ul. Mieszka I nr 1, jest własnością Gminy Miasto Stargard. Książnica Stargardzka posiada nieodpłatne prawo użytkowania tego budynku na czas nieokreślony.

Długoterminowe umowy na najem lokali Książnica zawarła z dwoma podmiotami za lokale, w których funkcjonują obydwie filie biblioteczne. Podmiotami, z którymi zawarliśmy te umowy są Spółdzielnia Mieszkaniowa os. Zachód A7 oraz Stargardzkie Towarzystwo Budownictwa Społecznego.

Długoterminowe umowy na najem pomieszczeń Książnica zawarła z dwoma osobami fizycznymi za pomieszczenia, w których funkcjonuje Piwnica Artystyczna Art Cafe oraz za pomieszczenie

¹ Dz.U. z 2018 roku poz. 574 ze zm.

² Dz.U. z 2018 roku poz. 994 ze zm.

przeznaczone na garaż samochodowy. W przypadku tych umów Książnica Stargardzka jest stroną wynajmującą.

W 2019 r. biblioteka nie poniosła żadnych wydatków inwestycyjnych. W ramach bieżących napraw i remontów zaadaptowano pomieszczenie na III piętrze na biuro stanowiące gabinet wicedyrektora. Podobnie było w roku 2018 – wydatków inwestycyjnych nie ponieśliśmy, natomiast w 2017 r. otrzymaliśmy dotację celową z budżetu miasta na zakup serwera i UPS w wysokości 10.000 zł.

3. Organizacja Książnicy Stargardzkiej

Organizację wewnętrzną Książnicy określa Regulamin Organizacyjny nadany przez Dyrektora, po zasięgnięciu opinii Organizatora.

W siedzibie głównej biblioteki usytuowanej przy ulicy Mieszka I nr 1 funkcjonują następujące działy: Czytelnia Główna i Informatorium, Wypożyczalnia Główna, Dział Pedagogiczny, Dział Dziecięco-Młodzieżowy, Dział Multimedialny, Dział Gromadzenia i Opracowania Zbiorów Bibliotecznych, Dział Instrukcyjno-Metodyczny oraz Dział Administracyjno-Gospodarczy. W zabytkowej części siedziby głównej znajduje się Czytelnia Główna i Informatorium, Dział Multimedialny oraz Dział Administracyjno-Gospodarczy. Natomiast Dział Pedagogiczny usytuowany jest częściowo w części zabytkowej i częściowo w części współczesnej naszej instytucji. Pozostałe agendy znajdują się w części współczesnej.

Poza siedzibą główną, Książnica Stargardzka dysponuje wspomnianymi wyżej dwiema placówkami filialnymi. Filia nr 1 funkcjonuje przy ulicy Pogodnej 16U/1, Filia nr 2 przy ulicy Czesława Tańskiego 6e/9.

4. Zatrudnienie

Stan zatrudnienia w Książnicy na koniec roku 2019 wynosił 22 etaty, w tym:

1. Pracownicy merytoryczni – 15 osób (15 etatów), w tym:
 - 12 etatów to bibliotekarze obsługujący czytelników,
 - 3 etaty to bibliotekarze w działach zamkniętych (zajmujący się gromadzeniem, opracowaniem i kontrolą zbiorów bibliotecznych oraz działalnością instrukcyjno-metodyczną na rzecz bibliotek w powiecie).
2. Pracownicy obsługi - 3 osoby (2,5 etatu): dwie pracownice gospodarcze (2 etaty) oraz konserwator (0,5 etatu).
3. Pracownicy administracji – 5 osób (4,5 etatu) – w tym dyrektor, wicedyrektor, główna księgowa, specjalista ds. kadr (razem 4 etaty) oraz informatyk (0,5 etatu).

Przeciętne zatrudnienie w Książnicy Stargardzkiej w 2019 roku wynosiło 22,83 etatu.

Pracownicy doangażowani (instruktorzy zajęć edukacyjnych, literaci prowadzący spotkania autorskie itp.), z którymi zawarto umowę zlecenie lub umowę o dzieło to 9 osób (17 umów).

Poniżej zestawienie wielkości zatrudnienia w ostatnich 3 latach. Podano przeciętny stan zatrudnienia w roku kalendarzowym.

Etaty	Pracownicy merytoryczni (etaty)	Pracownicy obsługi	Pracownicy administracji	Razem	Instruktorzy / Pracownicy zaangażowani (ilość osób)
Rok 2017	17,00	2,5	3,25	22,75 etatu	3
Rok 2018	15,46	2,5	3,48	21,44 etatu	2
Rok 2019	15,83	2,5	4,5	22,83 etatu	9

Stan zatrudnienia w Książnicy Stargardzkiej kształtuje się co roku na podobnym poziomie. Niewielkie różnice w ogólnej liczbie etatów nie są dla nas zauważalne, gdyż obejmują pracowników

przebywających na długotrwałych zwolnieniach lekarskich i zasiłkach chorobowych, opiekuńczych i macierzyńskich.

II. Sytuacja finansowa Książnicy

1. Przychody

Dotacja podmiotowa otrzymana w 2019 roku z budżetu miasta wyniosła łącznie 1.764.418 zł. W tym: 1.659.418 zł w ramach zadań własnych, 105.000 zł w ramach zadań wykonywanych na podstawie porozumień między jednostkami samorządu terytorialnego na wykonywanie zadań powiatowej biblioteki publicznej. Dotacja z budżetu miasta stanowiła blisko 94,7% całości przychodów Książnicy Stargardzkiej.

Książnica uzyskała w 2019 roku ponadto:

2. Przychody własne – 60.746 zł.
3. Dotacja Ministerstwa Kultury i Dziedzictwa Narodowego przyznana na zakup nowości wydawniczych. Program Biblioteki Narodowej: „Zakup nowości wydawniczych do bibliotek” – 41.400 zł. Środki w całości, zgodnie z założeniami Programu Wieloletniego „Narodowy Program Rozwoju Czytelnictwa” – Priorytet 1, *Zakup nowości wydawniczych do bibliotek publicznych*, przeznaczono na zakup nowych książek oraz audiobooków. Z przyznanych środków zakupiono 1.523 woluminy książek oraz 115 audiobooków.
4. Grant Fundacji Tesco otrzymany w ramach programu „Decydujesz, pomagamy” w wysokości 5.000 zł (przy wkładzie własnym 0 zł). Zrealizowano projekt: #Książka dla Seniora – Widzę, Słyszę i Wiem!!! Projekt obejmował zakup książek z dużą czcionką dla seniorów i osób słabowidzących. Nabyliśmy 137 wol. książek. Organizator projektu: Tesco, partner strategiczny: Fundacja Tesco, partner merytoryczny: Fundacja Pracownia Badań i Innowacji Społecznych „Stocznia”.

Ogółem przychody Książnicy w 2019 r. wyniosły 1.871.564 zł.

Zestawienie wielkości przychodów biblioteki w ostatnich 3 latach prezentuje tabela:

Wyszczególnienie	Przychody ogółem w złotych	dotacja podmiotowa Organizatora	dotacja podmiotowa na realizację zadań powiatowych	W tym		
				przychody własne	dotacja MKiDN	Inne granty i dotacje
Rok 2017	1 545 638 ³	1 327 946	105 000	70 692	42 000	-
Rok 2018	1 627 818	1 400 560	105 000	80 398	41 860	-
Rok 2019	1 871 564	1 659 418	105 000	60 746	41 400	5 000

2. Koszty

Koszty Książnicy Stargardzkiej w 2019 r. to łącznie 1.829.681zł. Składają się na nie przede wszystkim:

- wynagrodzenia – w kwocie 1.148,266 zł,
- składki na ubezpieczenie społeczne i Fundusz Pracy – w kwocie 205.097 zł,
- wydatki na zbiory biblioteczne – w kwocie 149.214 zł,
- zużycie mediów – w kwocie 104.662 zł.

Pozostałe wydatki to m.in. zużycie materiałów, usługi obce, pozapłacowe świadczenia na rzecz pracowników.

³ W całkowitych przychodach za rok 2017 nie uwzględniono 10.000 zł dotacji celowej na wydatki inwestycyjne.

Poniżej zestawienie wielkości kosztów w ostatnich 3 latach.

Wyszczególnienie	Koszty w złotych
2017 rok	1 490 944
2018 rok	1 641 844
2019 rok	1 829 681

III. Działalność statutowa Książnicy Stargardzkiej w 2019 roku

1. Gromadzenie i opracowanie zbiorów bibliotecznych

1. Wielkość i struktura zbiorów Książnicy Stargardzkiej

Na koniec 2019 roku zbiory książkowe Książnicy Stargardzkiej liczyły 108.767 woluminów, a zbiory specjalne 8.293 jednostki.

Porównanie wielkości zbiorów bibliotecznych w ostatnich 3 latach.

Wyszczególnienie	Wielkość zbiorów		
	ogółem	książki	zbiory specjalne
2017 rok	125 374	112 677	12 697
2018 rok	120 813	108 696	12 117
2019 rok	117 060	108 767	8 293

Ogólna wielkość zbiorów Książnicy Stargardzkiej co roku maleje. To nasze świadome działanie – dążymy do usunięcia wszelkich materiałów w złym stanie technicznym i o przestarzałych treściach.

2. Wielkość i struktura wpływów

Wielkość wpływów materiałów bibliotecznych w 2019 roku w Książnicy Stargardzkiej wyniosła łącznie 5.854 jednostki. W ogólnej liczbie zeszlenczych wpływów, 5.554 stanowiły książki, 300 - dokumenty audiowizualne.

Poniżej struktura wpływów w ostatnich 3 latach.

Wyszczególnienie	Rodzaje wpływów		
	ogółem	książki	zbiory specjalne
2017 rok	4 672	4 361	311
2018 rok	5 514	5 262	252
2019 rok	5 854	5 554	300

Z tabeli wynika, że głównymi materiałami, które co roku wpływają do naszej biblioteki są książki. Zbiory specjalne stanowiły w poprzednich trzech latach od 4,6 do 6,7% nabytków. Wśród nabywanych przez nas zbiorów specjalnych są wyłącznie materiały audiowizualne – przede wszystkim audiobooki, w znacznie mniejszym stopniu nagrania muzyczne na płytach CD, najrzadziej płyty do nauki języków obcych oraz filmy.

Zestawienie sposobu nabycia zbiorów bibliotecznych w ostatnich 3 latach.

Wyszczególnienie	Sposób nabycia zbiorów bibliotecznych		
	ogółem	zakup	dary i inne
2017 rok	4 672	2 851	1 821
2018 rok	5 514	3 550	1 964
2019 rok	5 854	4 214	1 640

Rokrocznie wzrasta ilość materiałów przez Książnicę zakupowanych, co najczęściej przekłada się na zmniejszenie liczby pozycji pochodzących z darów od czytelników i jako ekwiwalenty za tytuły przez nich zagubione. Nasi czytelnicy pytają niemal jedynie o nowości wydawnicze, więc włączanie do zbiorów kolejnych darów nie przekłada się potem na wzrost wypożyczeń. Jako dary i ekwiwalenty za materiały zagubione przyjmowane są często nowsze wydania pozycji znajdujących się w naszych zbiorach oraz lektury.

łączna liczba tytułów czasopism bieżących, jaką oferowaliśmy naszym czytelnikom w 2019 roku, wynosiła 74, w tym z prenumeraty pochodziło 65 tytułów. Jak to wyglądało na przestrzeni ostatnich trzech lat, zestawiono w tabeli.

Wyszczególnienie	Liczba tytułów czasopism bieżących (z bieżącego roku)	
	ogółem	z prenumeraty
2017 rok	74	60
2018 rok	64	54
2019 rok	74	65

Zestawienie pokazuje, że nasza oferta czasopiśmiennicza jest dość bogata, a jej wielkość co roku podobna. W 2018 r. zrezygnowaliśmy z kilku tytułów specjalistycznych, stąd spadek o 6 w liczbie tytułów zakupionych, ale w kolejnym roku dokupiliśmy kolejne 11 tytułów spośród periodyków popularnych.

3. Opracowanie zbiorów

Zbiory Książnicy Stargardzkiej opracowywane są elektronicznie, w programie bibliotecznym SOWA firmy Sokrates-software, w formacie MARC21 stosowanym w bibliotekarstwie na całym świecie. W roku 2014 zakończono elektroniczne katalogowanie zbiorów Książnicy Stargardzkiej. Dzięki temu już od pięciu lat w katalogu online zamieszczonym na stronie internetowej biblioteki, znaleźć można informacje o wszystkich zbiorach Książnicy.

4. Ubytkowanie zbiorów

W 2019 roku z ewidencji zbiorów biblioteki zdjęto ogółem 9.607 jednostek. Na ogólną liczbę materiałów wycofanych w ubiegłym roku,łożyło się ubytkowanie 5.483 druków zwartych i 4.124 książek mówionych na kasetach magnetofonowych oraz płyt winylowych z lat od siedemdziesiątych do dziewięćdziesiątych. 8.088 pozycji zdjęto z ewidencji z powodu ich technicznego zużytkowania, 1.519 z pozostałych przyczyn – przede wszystkim z powodu dezaktualizacji treści oraz jako materiały wieloegzemplarzowe.

Wycofywanie pozycji w obrębie poszczególnych rodzajów zbiorów przedstawiało się następująco (dane z 3 ostatnich lat):

Wyszczególnienie	Ubytkowanie zbiorów		
	ogółem	książek	zbiorów specjalnych
2017 rok	9.464	9.013	451
2018 rok	10.075	9.238	837
2019 rok	9.607	5.483	4.124

Od kilku lat ilość rokrocznie ubytkowanych materiałów przekracza 9 tysięcy. Każdorazowo jest to liczba o kilka tysięcy większa niż ilość wpływów. Naszym celem jest wyraźne odświeżenie zasobów biblioteki, poprzez wycofanie wszystkich pozycji zniszczonych (zacytanych) oraz zdezaktualizowanych.

2. Udostępnianie zbiorów

1. Automatyzacja udostępniania zbiorów

Elektroniczny system udostępniania zbiorów funkcjonował we wszystkich działach biblioteki w trzech jej placówkach: w siedzibie głównej przy ul. Mieszka I oraz w filiach bibliotecznych na osiedlach: Letnim i Lotnisko.

2. Liczba i struktura udostępnionych zbiorów

1) Wypożyczenia na zewnątrz

Zbiory Książnicy Stargardzkiej były wypożyczane w pięciu miejscach, tzn. w głównej siedzibie biblioteki przy ul. Mieszka I, w dwóch filiach bibliotecznych: na osiedlu Letnim i Lotnisko oraz

w dwóch punktach bibliotecznych: w Szkole Podstawowej nr 2 z Oddziałami Integracyjnymi oraz w Zakładzie Karnym.

W 2019 roku liczba wypożyczonych czytelnikom materiałów bibliotecznych wyniosła 122.272 jednostki. Spośród nich:

- a) Książki – 114 412,
- b) Czasopisma – 1 970,
- c) zbiory specjalne (audiowizualne) – 5 890.

Liczba wypożyczeń zbiorów bibliotecznych na zewnątrz w ostatnich latach rocznie rośnie. Obrazuje to poniższa tabela:

Wyszczególnienie	Wypożyczenia zbiorów			
	ogółem	książek	czasopism	zbiorów specjalnych
2017 rok	120 424	113 011	1 812	5 601
2018 rok	121 225	113 402	2 082	5 741
2019 rok	122 272	114 412	1 970	5 890

Rokroczny wzrost wypożyczeń obejmuje książki oraz zbiory specjalne. W przypadku wypożyczeń czasopism w ubiegłym roku odnotowaliśmy niewielki spadek liczby ich wypożyczeń – o blisko 5,4%.

2) Udostępnianie prezencyjne (na miejscu)

Łączna liczba zbiorów udostępnionych czytelnikom na miejscu (w czytelniach) wyniosła 22.648.

W tym:

- a) 6 261 książek
- b) 15 242 czasopisma
- c) 1 145 zbiorów specjalnych

Udostępnianie prezencyjne zbiorów w ostatnich 3 latach kształtowało się następująco:

Wyszczególnienie	Udostępnianie zbiorów na miejscu			
	ogółem	książek	czasopism	zbiorów specjalnych
2017 rok	30.571	7.027	22.615	929
2018 rok	30.859	6.475	23.343	1.041
2019 rok	22.648	6.261	15.242	1.145

Nasi czytelnicy nie są zainteresowani pracą na miejscu. Preferują materiały, z których będą mogli korzystać w domu (książki, które wypożyczają, kserokopie fragmentów książek i artykułów z czasopism, ewentualnie skany). W zeszłym roku odnotowaliśmy wyraźny spadek liczby udostępnień czasopism na miejscu. Było to spowodowane tym, że wśród czytelników naszych periodyków w ubiegłym roku zabrakło osób, które wcześniej bardzo gruntownie śledziły prasę regionalną z ostatniej dekady w celach naukowych. To tacy czytelnicy generowali dotąd największą liczbę udostępnień czasopism na miejscu.

Zgodnie z oczekiwaniami naszych użytkowników, biblioteka umożliwia im dostęp do książek elektronicznych. Dostęp ten możliwy był na platformie IBUK Libra. Wgląd z domowego komputera do blisko 600 najnowszych książek naukowych oraz oferty beletrystyki w naturalny sposób wpłynął na zmniejszenie udostępnień pozycji książkowych na miejscu w bibliotece, który obserwujemy rokrocznie. Potwierdza to powyższe zestawienie tabelaryczne. Szerzej na ten temat poniżej, w pkt. 3. *E-usługi oferowane przez Książnicę Stargardzką.*

3) Wypożyczenia międzybiblioteczne

Zgodnie z ustawą, Książnica Stargardzka prowadzi wypożyczenia międzybiblioteczne, czyli usługę odpłatnego sprowadzania z innych bibliotek książek zamówionych przez czytelnika. Zainteresowanie czytelników taką ofertą jest znikome. Zamawiane pozycje to przede wszystkim książki o tematyce naukowej. W 2019 roku sprowadzono dla czytelników 11 pozycji książkowych.

Materiały sprowadzane z bibliotek posiadających tzw. egzemplarz obowiązkowy oraz bibliotek uczelnianych i pedagogicznych.

Od października 2018 roku użytkownicy Książnicy Stargardzkiej mogą korzystać z bogatych cyfrowych zasobów pozycji naukowych Biblioteki Narodowej udostępnianych w ramach programu ACADEMICA. Jest to nazwa Cyfrowej Wypożyczalni Publikacji Naukowych Biblioteki Narodowej, do której został uruchomiony dostęp z terminala zainstalowanego w Czytelni Głównej i Informatorium Książnicy. Celem tego systemu wypożyczeń jest zastąpienie tradycyjnej formy wypożyczeń międzybibliotecznych, polegającej na przesyłaniu pocztą publikacji drukowanych.

Program ten udostępnia na miejscu w bibliotece cyfrowe wersje publikacji z położeniem szczególnego nacisku na pozycje przydatne w kształceniu i pracy naukowej. Są one chronione prawem autorskim. Oferujemy dostęp do blisko 1,5 miliona takich publikacji.

3. E-usługi oferowane przez Książnicę Stargardzką

E-usługi oferowane przez Książnicę Stargardzką to katalogi i kartoteki on-line, bazy danych oraz zdalny dostęp do książek elektronicznych (e-booków) spoza biblioteki.

Zbiory Książnicy są opracowywane i ich wypożyczenia rejestrowane w nowoczesnym programie bibliotecznym. Program ten pozwala czytelnikowi na samoobsługę zdalną (wgląd przez Internet do swojego konta bibliotecznego i samoobsługę w ograniczonym zakresie). Samoobsługa dotyczy wstępnego zapisu do Książnicy, jednorazowej prolongaty wypożyczonych pozycji, rezerwowania zbiorów spośród zbiorów niewypożyczonych oraz zamawiania pozycji wypożyczonych. Usługi samoobsługowe cieszą się bardzo dużą i wciąż rosnącą popularnością wśród użytkowników, co obrazuje poniższe zestawienie:

Wyszczególnienie	Liczba wykonanych przez czytelników operacji samoobsługowych			
	ogółem	prolongaty	zamówienia (dotyczą materiałów wypożyczonych)	rezerwacje (dotyczą materiałów stojących na półkach bibliotecznych)
2017 rok	9 097	5 478	2 280	1 339
2018 rok	10 704	5 951	2 773	1 980
2019 rok	11 391	6 250	2 612	2 529

Tabela pokazuje, że wśród operacji samoobsługowych coraz większym zainteresowaniem cieszy się nie tylko prolongowanie terminu zwrotu wypożyczonych pozycji. Wyraźnie rośnie również ilość rezerwowanych materiałów. Należy tu zwrócić uwagę na to, że tego roku po raz pierwszy przewaga zamówień nad rezerwacjami jest nieznaczna. Świadczy to o tym, że w 2019 r. nasi czytelnicy chętniej sięgali po literaturę inną niż nowości wydawnicze i doceniali możliwość odłożenia dla nich poszukiwanej przez nich pozycji. W poprzednich latach najchętniej ustawiali się w kolejce oczekujących na którąś z nowości.

Od 2014 roku użytkownicy Książnicy Stargardzkiej mają również dostęp do e-booków. W 2019 roku był to dostęp on-line do ponad 2.700 książek w wersji elektronicznej. Wśród nich znalazło się 1.500 książek naukowych wydanych w ostatnich latach, w znacznie mniejszym zakresie beletrystyka i literatura faktu, w tym lektury. Dostęp do tej literatury możliwy jest na platformie IBUK Libra. Książki elektroniczne czytać można z dowolnego komputera z dostępem do Internetu. Wymaga to posiadania Karty czytelnika Książnicy Stargardzkiej oraz uzyskania od bibliotekarza indywidualnego kodu dostępu do wykupionych przez bibliotekę zasobów elektronicznych na portalu. W statystykach platformy odnotowano w 2019 roku czytanie przez naszych czytelników 2.154 tytułów e-książek i otwarcie przez nich 27.555 stron tych pozycji.

4. Czytelnicy Książnicy Stargardzkiej

W 2019 roku w Książnicy Stargardzkiej i jej filiach zarejestrowano łącznie 8.371 czytelników. Liczba ta odnosi się do osób, które wypożyczały w ubiegłym roku zbiory biblioteki. Łączna liczba użytkowników Książnicy Stargardzkiej jest w rzeczywistości każdego roku o kilkadziesiąt osób wyższa. Obejmuje bowiem czytelników prasy i użytkowników korzystających jedynie ze stanowisk komputerowych z dostępem do Internetu.

Poniżej dane z ostatnich 3 lat o liczbie czytelników zarejestrowanych w bibliotece.

Wyszczególnienie	Liczba czytelników zarejestrowanych
2017 rok	8 348
2018 rok	8 320
2019 rok	8 371

Tabela obrazuje, że liczba czytelników zarejestrowanych w Książnicy w ostatnich trzech latach była stosunkowo zbliżona. W 2018 odnotowaliśmy niewielki spadek ich liczby, w ubiegłym roku wzrost do poziomu wyższego niż 2017, niemniej jednak różnice te dotyczą nie więcej niż kilkudziesięciu osób.

W minionym roku biblioteka odnotowała 71.457 odwiedzin użytkowników w wypożyczalniach, czytelniach oraz podczas imprez organizowanych w budynkach Książnicy. A oto zestawienie pozwalające na porównanie liczby odwiedzin w działach wypożyczających zbiory, czytelniach oraz w ramach imprez w poprzednich 3 latach.

Wyszczególnienie	Liczba odwiedzin w placówkach biblioteki			
	ogółem	odwiedziny w wypożyczalniach (w siedzibie głównej, obydwu filiach i punktach bibliotecznych)	odwiedziny w czytelniach	odwiedziny na zajęciach i imprezach
2017 rok	71 468	51 365	11 457	8 646
2018 rok	72 960	53 245	9 980	9 735
2019 rok	71 457	55 424	6 847	9 186

Ogólna liczba odwiedzin użytkowników w siedzibie głównej oraz w dwóch filiach biblioteki była w ostatnich trzech latach zbliżona. W 2018 roku odnotowaliśmy wzrost odwiedzin zarówno w naszych wypożyczalniach jak i podczas imprez w stosunku do roku 2017 – stąd najwyższa łączna liczba odwiedzin w ostatnich trzech latach. Innymi zjawiskami, które powyższe zestawienie obrazuje jest rokroczny spadek odwiedzin użytkowników w naszych czytelniach oraz coroczny wzrost odwiedzin w wypożyczalniach. Spadek liczby osób korzystających z naszych zbiorów na miejscu, w czytelniach, stał się znakiem naszych czasów w bibliotekarstwie – najbardziej wyraźnym zjawiskiem ostatnich lat we wszystkich bibliotekach. Z danych zawartych w tabeli wynika, że w ubiegłym roku spadła liczba odwiedzin na zajęciach i imprezach, ale trzeba wziąć pod uwagę, że w zeszłym roku dwie z rokrocznie organizowanych przez nas imprez odbywały się po raz pierwszy w plenerze i w zestawieniu nie uwzględniono ich uczestników. Te imprezy to Narodowe Czytanie Arcydzieł Literatury Polskiej oraz obchody Zachodniopomorskich Dni Dziedzictwa. Wzięło w nich udział ogółem ok. 1000 osób.

Ze stanowisk komputerowych z dostępem do Internetu skorzystało w 2019 r. 3.846 użytkowników. Łączenie się użytkowników z Internetem następowało ponadto w ramach hotspotu (otwartego publicznego bezprzewodowego punktu dostępu). Blisko 4 tys. odwiedzin w czytelniach internetowych to potwierdzenie dużego zainteresowania użytkowników elektronicznymi źródłami informacji, o których wspomniano wyżej, omawiając udostępnianie zbiorów Książnicy na miejscu.

Nowym zjawiskiem charakterystycznym dla nowoczesnych bibliotek są odwiedziny wirtualne czytelników. Odnosi się to również do naszej biblioteki. Użytkownicy korzystający z katalogu on-line

Książnicy Stargardzkiej, otrzymywali pełen komunikat na temat pozycji dostępnych w danej chwili w bibliotece. Nowoczesny system biblioteczny umożliwiał również czytelnikom samodzielne zamawianie i rezerwację zbiorów za pośrednictwem Internetu. Czytelnicy, którzy podali Książnicy swoje adresy e-mailowe, otrzymywali wiadomości generowane przez system. Informowały one m.in. o zbliżającym się terminie zwrotu wypożyczonych materiałów oraz o tym, że zamówiona przez czytelnika pozycja czeka na odbiór w bibliotece, gdy została ona zwrócona przez innego czytelnika i przypisana do konta kolejnego użytkownika. Wprowadzenie tych usług zachęcało użytkowników do odwiedzin on-line na swoim koncie bibliotecznym. Umożliwiało zarządzanie własnym kontem i uzyskanie informacji za pośrednictwem Internetu, pozwalając na wirtualne odwiedziny naszej biblioteki. Znalazło to odzwierciedlenie w wysokiej liczbie odwiedzin na stronie internetowej Książnicy Stargardzkiej. W 2019 roku odnotowaliśmy 73.015 odwiedzin na stronie WWW naszej biblioteki. Nasze portale społecznościowe również cieszą się dużym zainteresowaniem internatów.

5. Działalność informacyjno-bibliograficzna Książnicy Stargardzkiej

Działalność informacyjna Książnicy Stargardzkiej opiera się na materiałach dostępnych w posiadanych przez bibliotekę zbiorach książkowych i specjalnych, czasopismach oraz książkach elektronicznych, do których dostęp wykupiliśmy. Oprócz Internetu, ważnymi źródłami informacji dla czytelników są prowadzone przez bibliotekarzy tradycyjne i elektroniczne kartoteki: regionalna i zagadnieniowe.

Uzupełnienie warsztatu informacyjnego biblioteki stanowią gromadzone od lat siedemdziesiątych ubiegłego wieku dokumenty życia społecznego o charakterze lokalnym i regionalnym (m.in. prospekty, reklamy, programy imprez, plakaty, cenniki), akty prawne wydawane przez władze lokalne i widokówki najbliższej okolicy. Wszelkie pozyskane materiały dotyczące powiatu stargardzkiego są przez bibliotekę archiwizowane.

Książnica Stargardzka pracuje nad tworzeniem bibliografii powiatu stargardzkiego. Prace te zaowocowały dotąd wprowadzeniem ponad 2.000 rekordów opisów bibliograficznych artykułów z prasy lokalnej i regionalnej, które są dostępne w katalogu online biblioteki. Jest to kolejny etap prac nad prowadzoną od 59 lat i wciąż cieszącą się dużym zainteresowaniem czytelników, kartoteką regionalną. Kartoteka ta jest prowadzona w formie tradycyjnej i nadal rozbudowywana. Podzielono ją na dwie oddzielne części:

- 1) Kartotekę wycinków prasowych o mieście (co roku rozbudowywana o około 7 000 artykułów);
- 2) Kartotekę wycinków prasowych o powiecie (rocznie rozbudowywana o około 2 500 artykułów).

Kartoteki zagadnieniowe obejmujące informacje na temat artykułów z czasopism oraz fragmentów książek prowadzone są przez trzy działy Książnicy Stargardzkiej: Czytelnię Główną i Informatorium, Dział Pedagogiczny oraz Dział Dziecięco-Młodzieżowy. Ten ostatni przygotowuje kartoteki z myślą o młodszych użytkownikach biblioteki. Kartoteka zagadnieniowa o tematyce ogólnopedagogicznej, prowadzona przez Dział Pedagogiczny, jest kartoteką elektroniczną. Umieszczane są w niej opisy bibliograficzne artykułów z czasopism dostępnych w Dziale. Kartoteka jest na bieżąco uzupełniana. Jej stan na koniec 2019 roku liczył 17.250 opisów bibliograficznych artykułów (w stosunku do roku 2018 wzrósł o 850 opisów).

W 2019 roku bibliotekarze Książnicy Stargardzkiej udzielili czytelnikom ogółem 26.016 informacji, w tym 9 789 bibliograficznych (obejmujących poszukiwania materiałów źródłowych na konkretne zagadnienie).

Omawiany wcześniej wzrost zainteresowania elektronicznymi źródłami informacji, idzie w parze ze wzrostem liczby udzielanych informacji i ze zmianą ich tematyki. Bibliotekarze udzielali informacji i służyli pomocą także przy obsłudze sprzętu komputerowego i oprogramowania, wypełnianiu formularzy urzędowych zamieszczanych na stronach różnych instytucji, zakupie biletów kolejowych i lotniczych przez Internet, zamieszczaniu ogłoszeń internetowych czy redagowaniu CV i listów motywacyjnych.

Na zamówienie czytelników lub instytucji, bibliotekarze zrealizowali 13 kwerend. Kwerendy są to zestawienia bibliograficzne posiadanych książek i artykułów z czasopism na wskazany temat. W przypadku artykułów z prasy regionalnej, czytelnicy prosili o dołączenie do przygotowanego zestawienia kserokopii wyszukanych artykułów. W używanym przez Książnicę programie bibliotecznym przygotowano bardzo proste w obsłudze narzędzia, pozwalające na samodzielne generowanie takich zestawień. Czytelnicy, którzy dobrze sobie radzą z wyszukiwaniem informacji w elektronicznych katalogach bibliotecznych, coraz częściej z tej funkcji korzystają.

6. Działania na rzecz rozwoju społeczeństwa informacyjnego

Obiekt Książnicy Stargardzkiej objęty jest bezpłatnym dostępem do bezprzewodowego Internetu. W siedzibie Książnicy Stargardzkiej i jej bezpośrednim otoczeniu, połączenie z Internetem było możliwe w ramach hotspotu, wymagającego podłączenia urządzenia przenośnego użytkownika do sieci bezprzewodowej. Jest to wygodne dla użytkowników korzystających w budynku Książnicy Stargardzkiej z własnego mobilnego sprzętu komputerowego i smartfonów. W 2014 roku rozpoczęto wydawanie użytkownikom kodów dostępu do hotspotu. Do tej pory wydano ich 243. Kod pozwala na wielokrotne łączenie się z Internetem.

Użytkownicy chcący skorzystać z komputera stacjonarnego mieli do dyspozycji 15 stanowisk komputerowych z dostępem do Internetu, rozmieszczonych we wszystkich placówkach i działach biblioteki (11 w siedzibie głównej, 1 na filii na os. Letnim oraz 3 na filii na os. Lotnisko).

Podobnie jak wypożyczanie zbiorów, korzystanie z Internetu oraz stanowisk komputerowych było bezpłatne.

7. Działalność naukowo-wydawnicza Książnicy Stargardzkiej

Publikacje Książnicy Stargardzkiej to materiały o charakterze informacyjnym, dokumentacyjnym i dydaktycznym. Dostarczają one informacji o zasobach i usługach bibliotecznych oraz o wynikach badań i poszukiwań prowadzonych przez bibliotekę.

W ubiegłym roku Książnica Stargardzka wydała uzupełnienie *Książki kucharskiej Ziemi Stargardzkiej* wydanej w 2017 r. (oprac. Beata Śpiechowicz) o kolejne 6 przepisów kulinarnych zaproponowanych przez mieszkańców naszego regionu. Ukazał się również dodruk samego segregatora w nowej szacie graficznej. Autorami zamieszczonych w książce przepisów są obecni mieszkańcy Stargardu i okolic. Książkę wydano w formie segregatora z wpiętymi kartami, na których obok przepisów i zdjęć potraw, prezentowane są wspomnienia stargardzian związane z ich powstaniem i przyrządzaniem. Co roku książka jest wzbogacana o kolejne przepisy ze stargardzkich kuchni. Wydanie publikacji oraz roczne dodruki były finansowane przez Urząd Miejski w Stargardzie.

8. Realizacja zadań biblioteki powiatowej

Od 2002 roku Książnica Stargardzka pełni funkcję powiatowej biblioteki publicznej. W ramach zadań powiatowych udziela bibliotekom na terenie powiatu stargardzkiego pomocy instrukcyjno-metodycznej i szkoleniowej oraz sprawuje nadzór merytoryczny w zakresie realizacji przez gminne biblioteki publiczne zadań ustawowych. Służymy pomocą 25 placówkom bibliotecznym rozmieszczonym na terenie 10 gmin powiatu stargardzkiego. Najważniejsze z działań omówiono poniżej.

1. Prowadzenie szkoleń i innych form doskonalenia zawodowego dla bibliotekarzy z terenu powiatu

W 2019 roku Książnica Stargardzka organizowała szkolenia dla pracowników bibliotek powiatu stargardzkiego. Szkolenia były prowadzone przez pracowników Książnicy Stargardzkiej i innych bibliotek. Poniżej tematyka przeprowadzonych szkoleń:

- 1) *Wymiana dobrych praktyk bibliotekarskich*. Spotkanie integracyjne bibliotekarzy powiatu stargardzkiego. Organizator: Książnica Stargardzka (13 uczestników – 3 godziny);

- 2) *BiblioLab po stargardzku. Spotkanie prezentujące ciekawe doświadczenia bibliotek w zakresie pracy z dziećmi, młodzieżą i czytelnikami dorosłymi.* Swoje doświadczenia prezentowały Książnica Stargardzka, Gminna Biblioteka Publiczna w Dobrzanach, Biblioteka Publiczna gminy Stargard oraz biblioteka z Ińskiego Centrum Kultury. Organizator: Książnica Stargardzka (17 uczestników – 3 godziny);
 - 3) *Biblioteka publiczna w praktyce. Szkolenie dla nowo zatrudnionych bibliotekarzy* (1 uczestnik - bibliotekarz z Ińskiego Centrum Kultury; szkolenie dwudniowe, 12 godzin). Takie szkolenia na rzecz bibliotek powiatowych prowadzono również w poprzednich latach. W roku 2018 przeprowadzono 2 szkolenia, w 2017 – 5.
2. Udzielanie pomocy merytorycznej bibliotekarzom z bibliotek gminnych powiatu stargardzkiego. W 2019 roku sześciokrotnie wyjeżdżano do bibliotek z innych gmin powiatu stargardzkiego. Kilkakrotnie odwiedzano ponadto filie Książnicy Stargardzkiej: na osiedlach Letnim i Lotnisko. Odbyto wizyty w Bibliotece Publicznej Gminy Stargard w Klępinie, dwukrotnie w Gminnej Bibliotece Publicznej w Dobrzanach, w filii tej biblioteki w Krzemieniu oraz Gminnych Bibliotekach Publicznych w Kobylance oraz Starej Dąbrowie. Cele tych wizyt były różne: przeprowadzanie dużej selekcji zbiorów w Dobrzanach, skontrum w Krzemieniu, plany włączenia GBP w Starej Dąbrowie w struktury Centrum Kultury, pomoc w rozstrzygnięciu wątpliwości dotyczących prawidłowego prowadzenia dokumentacji wpływów i ubytków w Kobylance. W 2018 r. do bibliotek gminnych na terenie powiatu wyjeżdżano siedmiokrotnie, w 2017 – sześciokrotnie.

Najważniejsze formy upowszechniania kultury

Omawiając najważniejsze formy upowszechniania kultury przez Książnicę oraz inne formy jej działalności, nie podajemy danych pozwalających na porównanie ilości odwiedzin naszych użytkowników podczas poszczególnych działań. Naszym celem jest realizowanie takich form działań, które mieszkańcy naszego powiatu uznają za ofertę dla nich interesującą, co oznacza, że pewne działania ograniczamy, a w ich miejsce przygotowujemy kolejne. W dziale III pkt. 4 Sprawozdania (s. 8) podajemy łączną liczbę uczestników naszych imprez w ostatnich 3 latach, co obrazuje skalę naszych przedsięwzięć kulturalnych.

1. Spotkania autorskie i inne

W 2019 roku Książnica zorganizowała 7 spotkań autorskich dla czytelników. Były to spotkania z pisarzami i poetami regionalnymi – stargardzianami: Marianną Ladorucką, Edwardem Siekierzyńskim, szczecinianami: Sylwią Trojanowską i dyrektorem opery na Zamku, Jackiem Jekielem. Gościliśmy również prozaika i autora scenariuszy filmowych Zbigniewa Masternaka z Puław, poetę i podróżnika Jana Wyrwasa z Koszalina oraz nominowanego do Nagrody Literackiej „Nike” Łukasza Orbitowskiego. Ostatnie ze spotkań zorganizowano w ramach funkcjonującego w Książnicy Dyskusyjnego Klubu Książki i sfinansowano ze środków Instytutu Książki. Podczas spotkań można było nabyć książki pisarzy i poetów wraz z dedykacjami ich autorów. W spotkaniach uczestniczyło ogółem 251 osób.

Już po raz drugi odbyło się w naszej bibliotece spotkanie z właścicielem Gospodarstwa Ekologicznego Zielarskiego Andrzejem Wojtkowskim spod Zduńskiej Woli pn. *Zdrowie w zasięgu ogródka i łąki*, które przyciągnęło blisko 70 stargardzian.

Nowością w naszej ofercie kulturalnej był cykl 3. spotkań z certyfikowanym Life Coachem, Darią Drozd, pod hasłem: *Mogę więcej, chcę lepiej... z Książnicą Stargardzką*. Szkolenia były skierowane do tych osób, którzy chcą się rozwijać i doskonalić swoje umiejętności. Szczególny nacisk położono na zmianę sposobu myślenia, jako klucz do głębokiej zmiany postawy i zachowań. Doradzano jak skutecznie organizować czas i zadania, odważnie podejmować decyzje, rozwijać pewność siebie, a przede wszystkim rozwijać gotowość do zmiany postaw i przekonań.

Uświadamiano jak ważne jest prawidłowe i przemyślane zarządzanie sobą. Propagowano samorozwój i życie pełnią życia. W spotkaniach wzięło udział 40 osób.

Dyskusyjny Klub Książki

Dyskusyjny Klub Książki (DKK) dla Dorosłych działa w Książnicy Stargardzkiej od 2007 roku. W ramach tej inicjatywy, biblioteka otrzymuje co roku nowości wydawnicze, których przeczytanie zadeklarowali klubowicze. W ciągu roku prowadzona jest wymiana książek z innymi DKK w województwie, dzięki czemu oferta literacka Klubu liczy około 30 tytułów. Klubowicze wypożyczają interesującą ich literaturę, a po zapoznaniu się z nią, na spotkaniach DKK dzielą się swoimi wrażeniami z lektury. Spotkania klubowiczów w Książnicy odbywały się w I i IV kwartale ubiegłego roku. Spotkano się 4-krotnie. Klub liczy 17 członków.

Przed czterema laty, w ramach *Dyskusyjnego Klubu Książki*, rozpoczęto również spotkania z najmłodszymi czytelnikami. W zeszłym roku odbyło się 6 spotkań najmłodszych klubowiczów. DKK dla Najmłodszych liczy 15 stałych członków. Książki, które wspólnie czytano, miały nie tylko zachęcać do samodzielnej lektury, ale też do spędzania wolnego czasu w bibliotece.

2. Narodowe Czytanie

Impreza została zorganizowana w związku z zainicjowaną przed 8 laty przez Prezydenta RP Bronisława Komorowskiego, ogólnopolską akcją publicznego czytania największych polskich dzieł literackich pn. *Narodowe Czytanie Arcydzieł Literatury Polskiej*. W 2018 roku czytano i przypominano *Przedwiośnie* Stefana Żeromskiego, a w ubiegłym – nowele polskie. Ponieważ była to ósma edycja tego wydarzenia, wybrano do czytania osiem nowel wybitnych polskich prozaików. Był to wybór tekstów, których wspólnym mianownikiem jest polskość w połączeniu z treściami uniwersalnymi, refleksją nad człowiekiem i społeczeństwem.

Stargardzka edycja tej ogólnopolskiej akcji odbyła się w sobotę 7 września 2019 roku. Para prezydencka wybrała do publicznego czytania osiem polskich nowel. Książnica Stargardzka przygotowała zatem *NoweLove Narodowe Czytanie*. W sobotnie przedpołudnie, pracownicy biblioteki przebrani za nauczycieli i uczniów, wyszli na ulice i zachęcali mieszkańców do wspólnego czytania w plenerze, m.in. przy fontannie w parku Chrobrego czy pomniku papieża. Bibliotekarze wcielili się w nauczycieli, a każda z nowel stanowiła osobną lekcję, w której udział wzięli uczniowie - mieszkańcy Stargardu. Całość stanowiła spójny obrazek – bibliotekarki - „uczennice” oraz bibliotekarze - „uczniowie” zaprezentowali się w strojach apelowych (granatowa spódnica/spodnie i biała bluzka z aksamitką przy kołnierzyku i tarczą szkolną na ramieniu). Duża szkolna tablica oraz stary szkolny dzwonek, który pobrzmiwał w trakcie imprezy, pomogły w przeniesieniu się do lat szkolnych. Do tego wspólne skandowanie haseł np. „Czytając nowele, zyskujesz tak wiele”, „Nie bądź ciele - czytaj nowele!” i śpiewanie refrenu piosenki „Życie jest nowelą”, zwracało uwagę stargardzian na naszą grupę i wzbudzało duże zainteresowanie. Do przemarszu i lekcji dołączały coraz to nowe osoby. W efekcie, wraz z obserwatorami, w Narodowym Czytaniu nowel wzięło udział ponad 500 osób.

3. Obchody Europejskich Dni Dziedzictwa

W ubiegłym roku Książnica Stargardzka po raz kolejny włączyła się w obchody Zachodniopomorskich Dni Dziedzictwa. Ich zeszłoroczne hasło przewodnie brzmiało: *W drodze*. Książnica uświęciła je organizując obchody przed Bramą Pyrzycką - na ulicy Prezydentów RP Lecha Kaczyńskiego i Ryszarda Kaczorowskiego. Przez kilka godzin stargardzianie tkali tu pajęczynę ludzkich losów pokazującą kierunek, z którego pochodzą ich rodziny. Do masztu z napisem Stargard mocowano włóczki w kilku kolorach i rozciągano je na długość kilku metrów. Kolory rozwijanej włóczki wskazywały kierunki geograficzne, z których koleje losu wskazały Stargard na miejsce ich zamieszkania. W wydarzeniu uczestniczyło ponad 500 stargardzian. Jak również goście z zagranicy.

4. Obchody Tygodnia Bibliotek

Hasło przewodnie XVI edycji Ogólnopolskiego Tygodnia Bibliotek: *#biblioteka*, było okazją by przypomnieć użytkownikom o zaletach czytania i korzystania ze zbiorów bibliotek oraz, że biblioteki to nie tylko wypożyczalnie książek, ale również miejsce spotkań, warsztatów i różnorodnych imprez. Ogólnopolski Tydzień Bibliotek to program promocji czytelnictwa i bibliotek. Ma na celu podkreślanie roli czytania i bibliotek w poprawie jakości życia, edukacji oraz zwiększanie zainteresowania książką. Obchodom Tygodnia Bibliotek przez Książnicę Stargardzką towarzyszył szereg imprez i zajęć. Przypominaliśmy o zaletach obcowania z książką: warsztaty dla dzieci: *Zakładka dla Małolatka* oraz wykonywanie plakatów o tematyce związanej z biblioteką i czytaniem książek. Zorganizowaliśmy: letnią czytelnię na leżakach z czerwoną oranżadą dla ochłody, kredowe pisanie i malowanie po betonie. Promowaliśmy także bibliotekę poza jej murami: rozdawaliśmy stargardzianom ulotki, promujące działania Książnicy Stargardzkiej, a na placu zabaw w Parku Chrobrego poprowadziliśmy zabawy literackie dla najmłodszych: czytaliśmy dzieciom wiersze ulubionych poetów, zadawaliśmy im zagadki, by w nagrodę wręczyć maluchom cukierki, batoniki oraz zakładki. Do wypożyczanych w tym czasie książek dołączaliśmy zaprojektowane i wykonane na tę okazję zakładki okolicznościowe. Tydzień Bibliotek był też najlepszą okazją do zorganizowania spotkania integracyjnego bibliotekarzy z bibliotek publicznych całego powiatu stargardzkiego. W zorganizowanych przez nas zajęciach i akcjach uczestniczyło 278 osób.

5. Dzień Pionierów Stargardu

Dzień Pionierów Stargardu już od trzech lat figuruje w kalendarzu świąt lokalnych. W zeszłym roku, 12 maja po raz trzeci na stargardzkiej starówce odbyła się impreza, której celem jest upamiętnienie tych, którzy po zakończeniu II wojny światowej przybyli do miasta nad Iną, by w trudzie tworzyć je od podstaw. Dzień Pionierów Stargardu to rodzinna feta, łącząca historię, sport i kulturę. Organizatorem imprezy był Prezydent Miasta Stargard wraz ze stargardzkimi instytucjami kultury, w tym Książnicą Stargardzką.

Na Rynku Staromiejskim było historycznie, sportowo, a dzięki Książnicy Stargardzkiej, również literacko. Na scenie odczytano historię stargardzkiego wielkiego młyna opracowaną specjalnie na tę właśnie okazję (przez Krzysztofa Kopackiego) na bazie autentycznych wspomnień osób w nim pracujących. Tę „Opowieść o chlebie, niebie i młynarzu” zaprezentowano na scenie w ośmiu odsłonach. Zgodnie z tradycją, funkcjonował też punkt wymiany przeczytanej książki i przesłuchanej płyty, a także stoisko warsztatowe, w którym rodzice i dzieci mogli własnoręcznie wykonać autorską artystyczną zakładkę do książki. Największym powodzeniem cieszył się konkurs „Książkowi linoskoczkowie”, podczas którego trzeba było przejść odcinek naziemnej liny z wybraną przez siebie książką na głowie. Kto „zaliczył zadanie” otrzymywał nagrodę – wybraną przez siebie wcześniej książkę. Na ten cel Książnica zakupiła 70 pozycji. Zainteresowanie tym konkursem było bardzo duże – stąd ciągnęła kolejka przed tym stanowiskiem. Ogółem, przez stanowiska Książnicy, przewinęło się tego dnia ok. 300 osób.

6. Noc w Bibliotece

V Ogólnopolska Edycja Nocy Bibliotek odbywała się pod hasłem *Znajdźmy wspólny język*. W zeszłym roku Książnica Stargardzka przygotowała na tę niecodzienną noc szereg atrakcji dla młodszych i starszych użytkowników. Jej motywem przewodnim były różne aspekty komunikacji między ludźmi - muzyka łącząca pokolenia, język ciała - taniec, język współpracy i zespołowości, w końcu nowoczesne technologie jako most do przyszłości.

W Dziale Dziecięco-Młodzieżowym odtworzono wnętrze statku Lorda Vadera, który wraz ze swoimi szturmowcami, w nieziemskiej atmosferze, rozpościerał ciemną stronę mocy. Był to element promocji serii ponad 50-ciu komiksów z serii „Star Wars”, które można w tym dziale wypożyczać. A nasi goście, dzieci wraz z rodzicami, uczestniczyli w rodzinnych warsztatach komiksowych.

Rodzinne drużyny budowały komiksowe historie z rozsypanek obrazkowych (kadrów) i tworzyły własne krótkie historyjki. Wszystkie drużyny nagrodziliśmy upominkami w postaci gier rodzinnych. Rodzinne warsztaty z wykorzystaniem robotów, tabletów i umiejętności programowania poprowadziła pani Joanna Szczecińska, nauczyciel informatyki i techniki ze Szkoły Podstawowej nr 2 z Oddziałami Integracyjnymi. To przykład komunikacji międzypokoleniowej z wykorzystaniem nowoczesnych technologii.

Wśród atrakcji dla dorosłych znalazły się m.in. warsztaty Salsy. Taniec to w końcu najstarszy język – język ciała. Warsztaty kubańskiej salsy dla pań poprowadziła poznańska choreograf, pani Marta Klisowska – współwłaścicielka szkoły Tańca „Sorpresa” z Gorzowa Wielkopolskiego prowadząca jej filię w Poznaniu.

O godz. 17.00 zaserwowano five o'clock „Nocy Bibliotek”. Przy kawie i herbacie z różnych krajów świata można było nie tylko lepiej zrozumieć historię i kulturę innych narodów, ale także odkryć język ich smaków.

Młodzież zaprosiliśmy na warsztaty kreatywnego pisania „Loesje” (Lusia) polegające na wspólnym tworzeniu krótkich tekstów na bazie skojarzeń i zabawy słowem. Zajęcia prowadziła ekspertka, Kamila Romanowicz, ze Stowarzyszenia „Loesje Poland”.

Największą atrakcją Nocy w Bibliotece okazała się, podobnie jak w poprzednich latach, gra terenowa *Rodzinne Potyczki*. W turnieju wzięło udział dziesięć rodzin. W każdym z działów Książnicy rodziny egzaminowane były ze znajomości literatury pięknej dla młodszych i starszych, umiejętności poruszania się po bibliotece i wyszukiwania książek na półkach (to w nich ukryte były kolejne zadania i wskazówki dotyczące kolejnego etapu gry). Wszystko na czas. Wygrać mogli tylko czytający i dobrze zorganizowani bywalcy biblioteki.

Imprezę zakończyła potańcówka „Gdzie się podziały prywatki z tamtych lat?”. Bawiono się przy największych przebojach z poprzednich kilkudziesięciu lat w strojach nawiązujących do ulubionych okresów muzycznych.

7. Organizowanie konkursów

W ubiegłym roku zorganizowano 4 konkursy adresowane do dzieci i młodzieży z przedszkoli, szkół podstawowych i ponadpodstawowych miasta i powiatu oraz dorosłych użytkowników Książnicy Stargardzkiej. Wszystkie odbywają się cyklicznie.

Były to:

- 1) konkurs literacko-biblioteczny *Potyczki Rodzinne: Poszukiwacze skarbów* – IV edycja konkursu ze znajomości literatury pięknej i biblioteki odbywającego się podczas *Nocy w Bibliotece*. W zmaganiach wzięło udział 10 kiluosobowych rodzinnych zespołów.
- 2) literacko-plastyczny *XII Powiatowy Konkurs na Komiks* pt. „*Znane i nieznane historie, legendy miasta Stargard i powiatu stargardzkiego*”. Konkurs współorganizowany przez Powiatowy Ośrodek Doskonalenia Nauczycieli w Stargardzie i Książnicę Stargardzką pod patronatem Starosty Stargardzkiego. Wzięło w nim udział 72 uczestników.
- 3) konkurs teatralny *X Międzyprzedszkolny Przegląd Teatralny „Kryształowa Maski”*. To dwudniowy przegląd przedstawień teatralnych na dużej scenie, prezentowanych przez przedszkolaków wieku 4-6 lat. W zeszłym roku do rywalizacji stanęło 7 stargardzkich przedszkoli, każde z nich reprezentowała grupa małych aktorów – najczęściej do 10 osób. Ogółem na scenie wystąpiło 71 dzieci.
- 4) konkurs ortograficzny Jubileuszowy *X Powiatowy Konkurs Ortograficzny o tytuł Mistrza Ortografii Szkół Ponadgimnazjalnych*. Współorganizatorem konkursu jest Zespół Szkół nr 1 w Stargardzie. W tej edycji konkursu wzięło udział 17 reprezentantów 5 szkół średnich. Po raz drugi konkurs odbył się pod Patronatem Starosty Stargardzkiego, który ufundował dla jego laureata cenną nagrodę.

8. Spektakle teatralne

Przedstawienia odbywały się w Teatrzyku Kukielkowym Książnicy Stargardzkiej. W rolę aktorów wcielali się bibliotekarze. Te spektakle to inscenizacje bajek, baśni, podań i legend. Przedstawienie „Agatka co kocha się w kwiatkach” zostało przygotowane w oparciu o autorski scenariusz jednej z bibliotekarek Książnicy Stargardzkiej. Wystawiano: „Czerwonego Kapturka”, „Smoka wawelskiego”, „Kozuchę Kłamczuchę”, „Brońmy książki z obrazkami”. W ubiegłym roku wystawiono łącznie 31 przedstawień dla 770 widzów.

9. Festyn na ulicy „Magicznej”

W ubiegłym roku Książnica Stargardzka zorganizowała 18. edycję *Festynu na ulicy „Magicznej”*. Przez festynową scenę przewinęło się 114 wykonawców (solistów i zespołów) rozwijających swoje talenty nie tylko w Młodzieżowym Domu Kultury, Stargardzkim Centrum Kultury czy stargardzkiej szkole baletowej LISA, ale również osoby robiące to indywidualnie.

Festyn gościł 72 wystawców. Nie brakowało, jak zawsze, wyrobów rękodzieła artystycznego z drewna, szkła, papieru, wikliny i włóczki, produktów regionalnych (głównie żywności ekologicznej), kolekcjonerskich rarytasów, stanowisk promujących zdrowy styl życia, gdzie wszyscy chętni mogli m.in. za darmo skontrolować ciśnienie tętnicze lub poziom cukru we krwi. Nie brakowało staroci, bibelotów, zabawek, oręża rycerskiego, biżuterii oraz wielu innych wyrobów. Stargardzkie organizacje pozarządowe prezentowały swój dorobek nie tylko na festynowych stanowiskach rozmieszczonych wokół sceny, np. Monika Wiśniewska ze *Stargardzkiego Klubu Morsów MIEDWIANIE* poprowadziła ze sceny ZUMBĘ. Do dynamicznych wygibasów chętnie przyłączały się i dzieci i dorośli.

Na scenie królowały zgodnie: muzyka, taniec i piosenka. Największą artystyczną atrakcją były występy ukraińskiego zespołu *Galicia Folk Band* ze Lwowa. Piątka muzyków zaprezentowała stargardzianom dumki i współczesne ukraińskie piosenki ze swojego repertuaru. Widzowie mogli zapoznać się z częścią tradycji ukraińskich, nie tylko podziwiając piękną muzykę, ale również nawiązujące do tradycji stroje członków zespołu i poznając brzmienie tradycyjnego i charakterystycznego dla ukraińskiej muzyki ludowej instrumentu – bandury.

Przed występem gwiazdy festynu, na scenie zaprezentowały się rozśpiewane i roztańczone przedszkolaki z Przedszkola Miejskiego nr 5 z Oddziałami Integracyjnymi „Bajkowy Zakątek” i Niepublicznego Przedszkola Montessori „Na Zielonym Wzgórzu”. Głosami oczarowały widownię wokalistki z Pracowni Muzycznej „One Step” i Grupy De Facto z SCK. Wystąpiło też czworo solistów z Młodzieżowego Domu Kultury. Ławki Teatru Letniego zapełniły się, kiedy na scenę wkroczyli młodzi tancerze ze stargardzkich szkół: *szkoły baletowej LISA* i ze *Szkoły Tańca Alfa-Astra*. Zabawne, słowno-muzyczne przedstawienie na motywach wiersza Juliana Tuwima „Rzepka”, brawurowo zagrali młodzi artyści *Teatru Galimatias* ze Szkoły Specjalnej.

Nie zabrakło atrakcji dla najmłodszych uczestników Festynu (dmuchane zjeżdżalnie, pieski terapeutyczne, „łowienie” rybek w przygotowanych do tego celu basenikach). Jak co roku, funkcjonował dziecięcy plener plastyczny „Dziecięca Fantazja”. Konkursy skierowane do najmłodszych i całych rodzin przygotowane przez bibliotekarzy miały na celu integrację rodzin we wspólnej zabawie i konkursowej rywalizacji.

Tradycją festynu są występy zespołów reprezentujących folklor ukraiński i umiejscowienie na nim Zaułka Ukraińskiego, który stał się integralną częścią tej imprezy kulturalnej. Stanowi to ważny element obchodów Dni Kultury Ukraińskiej, które w ten sposób upamiętniamy podczas corocznego Festynu na ulicy „Magicznej”. Nie brakowało więc wątków ukraińskich z prezentacją działalności Związku Ukraińców w Polsce Koła w Stargardzie na czele. Były znakomite pierogi i ciasta, można było podziwiać rękodzieło i nabyć piękne ikony. Związek Ukraińców w Polsce Koło w Stargardzie uczestniczy gości na Ulicy Magicznej od 2009 roku.

W ubiegłym roku po raz pierwszy gościliśmy na festynowych stanowiskach stowarzyszenia, prezentujące się do tej pory podczas Stargardzkiego Festynu Organizacji Pozarządowych. Było to

cenne organizacyjno-finansowe wsparcie tego wydarzenia połączone z doskonałą promocją stowarzyszeń.

Zeszłoroczny *Festyn na Ulicy Magicznej* zaskakiwał wielością wydarzeń oraz różnorodnością oferty wystawienniczej. Stoiska artystów, rękodzielników, kolekcjonerów i organizacji pozarządowych rozciągały się od Bramy Pyrzyckiej, przez całą Aleję Słowiczą, aż po Glorietę znajdującą się w pobliżu kościoła św. Jana. Przez ponad sześć godzin trwania 18. edycji Festynu na ulicy „Magicznej”, z jego oferty i atrakcji skorzystało ponad 5 tysięcy osób.

10. ArtFestiwal

ArtFestiwal Stargard to wielki dwudniowy stargardzki Festiwal Sztuki. W ubiegłym roku odbyła się trzecia edycja tego przedsięwzięcia. Jego ideą jest szeroka i nieodpłatna dostępność wydarzeń artystycznych w miejscach, które są im dedykowane, a także w miejscach dotychczas nieutożsamionych z działaniami artystycznymi. Prezentacje artystyczne odbywały się zatem w różnych punktach miasta: w przestrzeni publicznej, na terenach prywatnych, w lokalach gastronomicznych, placówkach handlowych, zakładach pracy, siedzibach stowarzyszeń i instytucjach kultury. Jednym z miejsc tych spotkań ze sztuką była siedziba Książnicy Stargardzkiej. W ubiegłym roku w bibliotece zaprezentowano: wystawę fotograficzną pt. „Kobięcym okiem” - prezentującą odmienne spojrzenie kilku artystek na świat; wystawę prac – grafik komputerowych Adama Siekierzyńskiego pn. „Odmienny wymiar bytu” oraz ekspozycję biżuterii Anny Kucharskiej zatytułowaną „Moda na Stargard”, na której prezentowano ręcznie malowane kolczyki z wizerunkami zabytków miasta.

Najmłodszym koneserom nowoczesnej sztuki zaproponowaliśmy wspólne plenerowe budowanie „Domu dla Książki”. Za materiały budowlane posłużyły różnego rodzaju materiały ogólnodostępne, takie jak: kartony, plastikowe butelki i inne odzyski. Po zbudowaniu tego niezwykłego domu, budowniczy ułożyli się wygodnie w środku i słuchali odczytywanych opowieści o zamkach i rycerzach.

11. Wystawy i ekspozycje

Od 6 lat funkcjonują w Książnicy Stargardzkiej trzy galerie: *Galeria Jednego Obrazu* w Czytelnii Głównej i Informatorium, *Galeria Ex Librisu* w Dziale Pedagogicznym oraz *Galeria Naszych Sąsiadów* w Filii nr 1 na os. Letnim. Przed trzema laty uruchomiono kolejną – o nazwie *Galeria na Poddaszu* w Dziale Multimedialnym.

Galerię Jednego Obrazu zorganizowano wspólnie z artystami plastykami ze Stargardzkiego Stowarzyszenia Miłośników Sztuk Plastycznych „Brama”. W Galerii, co dwa miesiące prezentowany jest obraz któregoś, związanego ze stowarzyszeniem, artysty. O wyborze obrazu decyduje Stowarzyszenie. Od połowy 2013 roku przy ulicy Mickiewicza nr 1B w centrum Stargardu, w ogólnodostępnej bramie wejściowej, zainstalowano specjalną tablicę, na której prezentowana jest reprodukcja obrazu, którego oryginał można obejrzeć w Książnicy Stargardzkiej oraz niezbędne informacje o jego autorze. W 2019 roku w Galerii wystawiono prace sześciu artystów malarzy i artystów fotografików: Mariana Dąbrowskiego, Jadwigi Kruży, Małgorzaty Pastuszek, Anny Wojciechowskiej, nieżyjącego Andrzeja Dobrzyńskiego oraz fotografię cyfrową na płótnie Marcina Parzybuta. Galerię Książnicy odwiedziło ok. 150 osób (podana liczba oznacza ilość osób, które przyszedł do biblioteki tylko w celu obejrzenia obrazu).

W *Galerii Ex Librisu*, działającej pod artystycznym mecenatem znanego stargardzkiego artysty plastyka Ryszarda Balonia, zaprezentowano w ubiegłym roku trzy wystawy ekslibrisów:

- prace argentyńskiej artystki Cristiny Gladys Muñoz - jej ekslibrisy są kolorowe, wykonane techniką linorytu, z kilku płyt graficznych każdy,
- ekslibrisy łotewskiego artysty Andrejasa Marisa Eizansa - inspiracją jego prac są ludzie, miejsca, zdarzenia,

- ekspozycję zbiorową pt. „Współczesny ekslibris europejski” – eksponowane prace wykonano w różnych technikach graficznych - począwszy od linorytów, drzeworytów - na technikach wklęsłych, jak akwaforta, kończąc.

W holu Filii nr 1 Książnicy Stargardzkiej, w cyklu *Galeria Naszych Sąsiadów*, zaprezentowano w zeszłym roku wystawę prac malarskich i rysunków Małgorzaty Palczewskiej ze Szczecina. Artystka jest członkinią Stowarzyszenia Artystycznego Integracji Europejskiej. Uprawia rysunek oraz malarstwo olejne, akrylowe i akwarelowe. Ukazuje wszystko to, w czym zawarte jest piękno. Przedstawia ludzi, zwierzęta, pejzaże, kwiaty, abstrakcje. Uprawia także rysunek i malarstwo architektoniczne. W wernisazu jej wystawy uczestniczyły 52 osoby.

W 2017 roku w Dziale Multimedialnym wyodrębniono przestrzeń na kolejną niedużą galerię – *Galerię na Poddaszu*, w której swoimi artystycznymi pasjami dzielić się mogą z czytelnikami artyści-amatorzy ze Stargardu i regionu reprezentujący każdą grupę wiekową. W ubiegłym roku prezentowano tu 4 wystawy. Były to:

- wystawa twórczości stargardzianina Grzegorza Witkowskiego „Rzeźby w drewnie”,
- „Kobiecym okiem” - wystawa fotograficzna prezentująca odmienne spojrzenie kilku artystek na świat,
- wystawy okolicznościowe „Wielkanocne Inspiracje” i „Śladami Świętego Mikołaja” - wystawy prac dzieci wykonanych w ramach zajęć z cyklu „Wesoła Sobota w Bibliotece”.

Kilka większych wystaw zorganizowano również w Czytelni Głównej i Informatorium Książnicy:

- „Cuda wianki” – wystawa studentek Sekcji Rękodziela UTW. Na wystawie można było podziwiać obrazy wykonane haftem metodą krzyżkową, serwetki dziergane szydełkiem, wyszywane obrusy, ozdoby świąteczne, wieńce i wianki, a także ręcznie wykonaną biżuterię;
- wystawa fotograficzna „Zobacz jak to widzę” - 20 fotografii. Pięć różnych spojrzeń na świat pięciorga utalentowanych fotografów młodego pokolenia z regionu (artyści z Pracowni Fotograficznej działającej przy Stargardzkim Centrum Kultury oraz absolwent Fotografii Artystycznej ze Szczecina);
- „Kwiecień w maju” – rodzinna wystawa malarstwa mamy Ireny, taty Waldemara i syna Łukasza z rodziny Kwietniów ze Szczecina. Dodatkowo malarstwo ceramiczne - ceramika malowana przez mamę Irenę;
- wystawa grafik Dominiki Borowskiej, Dominiki Czernis i Olimpii Horli. Artystki są uczestniczkami Pracowni Ryszarda Balonia, wielokrotnymi laureatkami wielu nagród;
- „Skarby Książnicy Stargardzkiej” – prezentacja najciekawszych zabytkowych zbiorów Książnicy.
- Dwie stałe wystawy to ekspozycje: „Publikacje Książnicy Stargardzkiej” oraz „Teatr i historia”: patera pamiątkowa z okazji święta Luther-Festspiel ze zbiorów Książnicy Stargardzkiej” (prezentacja patery z 1898 roku wykonanej z okazji obchodów Luther-Festspiel, który tamtego roku odbył się w Stargardzie).

w działach otwartych oraz przy wejściach do nich, w ciągu całego roku bibliotekarze Książnicy Stargardzkiej zaprezentowali ponadto 10 małych wystaw okolicznościowych, których celem było m.in. przybliżenie sylwetek artystów oraz ich twórczości, prezentacja książek, do których wracają kolejne pokolenia, a także promowanie wydarzeń literackich i kulturalnych. Poniżej ich tytuły:

- *Literatura to szkoła przetrwania* - wystawa poświęcona twórczości Doroty Terakowskiej w 15. rocznicę jej śmierci,
- *Słowacki wielkim pisarzem był* - Juliusz Słowacki w 170. rocznicę śmierci,
- *Fantastyka i polityka* - Dymitr Glukhowski z okazji 40. urodzin,
- *Próbowanie świata i siebie* – twórczość Witolda Gombrowicza w 50. rocznicę śmierci,
- *Brylant, który strzelał do wroga* - poezja K.K. Baczyńskiego w 75. rocznicę śmierci,
- *Arkady. Legenda i jej wcielenia* - prozaik, przyrodnik i podróżnik Arkady Fiedler w 125. rocznicę urodzin,
- *Nobel dla naszej Tokarczuk* – wystawa poświęcona twórczości polskiej noblistki,
- *Zapiski stanu szwajowego* - *Monika Szwaja* - w 4. rocznicę śmierci szczecińskiej pisarki,

- *Światy Leonarda da Vinci* - w 500. rocznicę śmierci najwybitniejszego człowieka renesansu,
- *Narodowe czytanie – mistrzowskie polskie nowele*.

Obok wystaw okolicznościowych, w wypożyczalniach i czytelnich zamieszczano ekspozycje, których celem była prezentacja nowości wydawniczych, jak: *Nowości, Nie przegap!*, książek polecanych przez bibliotekarzy i najlepiej się wypożyczających: *Top 10; Bibliotekarze polecają; Ferie z książką – czemu nie?; Powiedz mi jak mnie kochasz – love story w literaturze; Wiosna w ogrodzie – prezentacja modnych poradników; Książki na długie zimowe wieczory; Umił sobie święta dobrą książką; Poczytaj mi mamo!!! Poczytaj mi tato!!!*, a także najciekawszych zbiorów zabytkowych Książnicy: „*Starości*”. Tego rodzaju wystawy cieszyły się dużym zainteresowaniem czytelników i często były podstawą ich późniejszych wyborów czytelniczych.

Inne formy działalności

1. Inne działania na rzecz popularyzacji książki i czytelnictwa

Książnica Stargardzka od lat konsekwentnie rozszerza swoją ofertę programową i nawiązuje kontakty z nowymi środowiskami lokalnymi.

W promocji działań Książnicy Stargardzkiej aktywnie wykorzystywany był Internet. Biblioteka prowadziła także własną stronę WWW oraz profile na portalach społecznościowych *Facebook* oraz *Instagram*. Na stronie internetowej i portalach umieszczane były aktualne informacje z życia i działalności biblioteki oraz galerie zdjęć.

Doskonałą okazją do propagowania czytelnictwa i przypomnienia mieszkańcom osiedla Lotnisko w Stargardzie o funkcjonowaniu na ich osiedlu Filii bibliotecznej, była 11. edycja Festynu Rodzinnego *Dzień Sąsiada* w sierpniu 2019 r. Na stoisku Książnicy nie zabrakło atrakcji dla najmłodszych. Miały one możliwość wzięcia udziału w zajęciach plastycznych, wysłuchania fragmentów książki Ciary Flood „Jak dobrze mieć sąsiadów” oraz pobawienia się z nami w „Zgaduj zgadula”. Samodzielnie lub z pomocą rodzica odpowiadały na zadawane przez bibliotekarzy zagadki. Nagrodą za prawidłową odpowiedź były książki z wierszami lub ulubionymi bajkami. Propozycją dla nieco starszych dzieci i dorosłych uczestników festynu była rodzinna gra zręcznościowa Twister. Zabawa sprawiła wiele frajdy ochotnikom biorącym w niej udział i obserwatorom, którzy wygodnie rozłożywszy się na leżakach Książnicy Stargardzkiej, kibicowali jej uczestnikom. Nikt nie wyszedł przegrany z tych potyczek. Wszystkim rozdawaliśmy soki i słodczyce.

Niekwestionowanym „bohaterem” naszego stoiska został album sąsiedzki „Jak dobrze mieć sąsiadów”, w którym każdy uczestnik festynu miał okazję złożyć pamiątkowy wpis. Zainteresowanie tym pomysłem było bardzo duże. Dorośli mogli pozdrowić swoich sąsiadów, napisać za co ich cenią i lubią, a także napisać jak mieszka się na osiedlu. Uczestnicy ozdobili wszystkie wpisy własnoręcznymi rysunkami. Dzięki tej inicjatywie powstało prawie 70 stron książki upamiętniającej ten festyn w roku 2019.

Promowanie czytelnictwa i zainteresowania książką i pożytkami z niej płynącymi przejawiało się także w różnorodnych formach działań podejmowanych przez Książnicę.

Było to:

1) Organizowanie lekcji bibliotecznych i lekcji tematycznych

Celem lekcji bibliotecznych jest zapoznanie użytkowników Książnicy Stargardzkiej z jej zbiorami i warsztatem informacyjnym oraz przygotowanie czytelników do posługiwania się katalogami elektronicznymi, m.in. samodzielnego zamawiania i rezerwowania książek. W 2019 roku odbyło się 76 takich zajęć dla 1.638 uczniów.

Obok lekcji bibliotecznych Książnica Stargardzka przygotowała bogatą ofertę lekcji tematycznych i zajęć warsztatowych. Łącznie przeprowadzono 198 takich zajęć dla 4.024 osób. Tematem

przewodnim tych zajęć były m.in.: miasto Stargard, słynni bajkopisarze, wybitni Polacy, przyroda i ekologia, teatr, zamki i rycerze, życie owadów oraz oczywiście książki. Większość lekcji tematycznych uatrakcyjniona została przygotowanymi przez bibliotekarzy prezentacjami multimedialnymi przedstawianymi ich uczestnikom w Sali Projekcyjnej. Oto tematy niektórych z takich zajęć: *Przyszła wiosna - wstawać śpiochy!*, *Stargard – moje miasto*, *Dary jesieni*, *Moje zdrowko*, *Fryderyk Chopin oczami dziecka*, *Śladami Świętego Mikołaja*. Przeprowadzono 154 takie zajęcia dla dzieci przedszkolnych i uczniów szkół podstawowych. Uczestniczyło w nich 3.027 osób. Lekcje tematyczne i zajęcia warsztatowe są najpopularniejszą i najbardziej cenioną przez nauczycieli formą współpracy naszej biblioteki z przedszkolami i szkołami. Terminarz mających się odbyć lekcji, rezerwowany jest z dwu i trzymiesięcznym wyprzedzeniem. Zajęcia te cieszą się największym zainteresowaniem wśród nauczycieli przedszkolnych oraz nauczycieli nauczania początkowego.

2) Prowadzenie zajęć z cyklu „Wesołe Soboty”

Wesołe Soboty w Bibliotece to cykliczne zajęcia dla dzieci, które odbywają się w Książnicy Stargardzkiej w soboty. Podczas dwu lub trzygodzinnych spotkań organizowane są zajęcia ruchowe (np. Turniej Rycerski), plastyczno-techniczne, gry i zabawy, w tym zabawa w teatr, przedstawienia w teatrzyku kukielkowym, spotkania autorskie i z przedstawicielami różnych zawodów (np. z policjantem, żołnierzem), spotkania z bajkowymi bohaterami podczas zajęć Głośnego Czytania, krótkie prezentacje multimedialne czy warsztaty: z kodowania oraz komiksowe. Organizowano również bale, jak *Bal Karnawałowy z Książką*.

Sobotnie spotkania cieszą się ogromnym powodzeniem wśród dzieci i ich rodziców. W 2019 roku w 25 sobotnich spotkaniach wzięły udział 923 osoby (dzieci i rodzice).

3) Serial „Skarby Książnicy Stargardzkiej”

W 2018 roku Książnica Stargardzka rozpoczęła zamieszczać w mediach społecznościowych filmy prezentujące zbiory i działalność instytucji. Postawiliśmy na innowacyjną, jak dotąd w Stargardzie, metodę nakręcenia serialu dokumentalnego, któremu został nadany tytuł „Skarby Książnicy Stargardzkiej”. Wszyscy miłośnicy czytelnictwa mogą dzięki tej formule poszerzyć swoją wiedzę na temat kultury materialnej i umysłowej związanej z historią Pomorza, Polski i Europy oraz dowiedzieć się więcej o przedsięwzięciach realizowanych i zbiorach gromadzonych przez stargardzką bibliotekę – jedną z największych bibliotek w województwie zachodniopomorskim. W 2019 roku nakręcono 8 kolejnych odcinków, w których zaprezentowano mniej znane materiały posiadane przez Książnicę Stargardzką, takie jak wydawnictwa Collegium Groeningianum, Kronikę Stargardu i Powiatu Stargardzkiego, miesięczną kronikę fotograficzną wydawaną przez Krajową Agencję Wydawniczą w Szczecinie, bogatą dokumentację dotyczącą stargardzkich Zakładów Naprawczych Taboru Kolejowego. Kolejne odcinki poświęcono katalogom kartkowym biblioteki, historii książnicowego rycerza oraz zabytkowej kamienicy, w której mieści się siedziba biblioteki. Cały cykl „Skarby Książnicy” zamknięto w 17 odcinkach. Filmy prezentowane są na profilach prowadzonych przez Książnicę Stargardzką w mediach społecznościowych: Facebook oraz YouTube oraz na stronie www.Ksiaznicy. Są również dostępne na Portalu e-stargard. Do końca ubiegłego roku odcinki nagrane w 2019 roku obejrzało (w całości lub we fragmentach) 24.172 internautów, co oznacza, że każdy z odcinków wyświetlony był średnio przez 3.021 osób.

4) Udział w projekcie Instytutu Książki pn. „Mała Książka – Wielki Człowiek”

Od września 2018 roku Książnica Stargardzka bierze udział w kampanii społecznej „Mała książka - wielki człowiek” dofinansowanej przez Ministerstwo Kultury i Dziedzictwa Narodowego w ramach Narodowego Programu Rozwoju Czytelnictwa. Ta ogólnopolska akcja ma zachęcić rodziców do odwiedzania ze swoimi pociechami biblioteki i codziennego czytania dziecku. Dlatego każdy przedszkolak, który pojawia się w Dziale Dziecięco-Młodzieżowym Książnicy, otrzymuje w prezencie specjalną Wyprawkę Czytelniczą oraz Kartę Małego Czytelnika. Za każdą kolejną wizytę, zakończoną wypożyczeniem przynajmniej jednej książki z księgozbioru dziecięcego, maluch otrzymuje naklejkę, a po zebraniu dziesięciu, zostaje uhonorowany imiennym dyplomem potwierdzającym jego

czytelnicze zainteresowania. Od września 2018 roku akcja objęła wszystkie trzylatki, a od września 2019 roku także cztero i pięcioletki. Statystyki biblioteki z trzech ostatnich lat, uzyskane z systemu bibliotecznego, w którym pracujemy potwierdziły, że kampania ta odnosi duży sukces. Na koniec 2017 roku mieliśmy w Książnicy zaledwie 92 zarejestrowanych dzieci w wieku od lat 3 do 5. Na koniec 2018 roku było ich już 137, a na koniec roku 2019 – 331.

IV. Współpraca z podmiotami zewnętrznymi działającymi na terenie Stargardu

W 2019 roku Książnica Stargardzka aktywnie współpracowała z bibliotekami, przedszkolami i szkołami wszystkich poziomów nauczania z powiatu stargardzkiego, instytucjami kultury, stowarzyszeniami społecznymi i artystycznymi, przedsiębiorstwami i firmami.

W Książnicy Stargardzkiej odbywały się spotkania *Stargardzkiego Koła Światowego Związku Żołnierzy Armii Krajowej* oraz *Stowarzyszenia Omne Verbum* które miały w bibliotece swoją siedzibę. Odbywały się również zajęcia trzech sekcji zainteresowań słuchaczy Uniwersytetu Trzeciego Wieku. Były to zajęcia *Sekcji Miłośników Literatury, Sztuki i Historii*, *Sekcji Brydżowo-Szachowej* oraz - do października zeszłego roku - *Sekcji Rękodzieła*. Biblioteka służyła pomocą w organizacji tych zajęć, udostępniając bezpłatnie pomieszczenia, sprzęt oraz materiały biblioteczne (w szczególności zbiory audiowizualne). Z sekcji *Miłośników Literatury, Sztuki i Historii* wywodzi się stała grupa członków bibliotecznego Dyskusyjnego Klubu Książki, która regularnie uczestniczy w spotkaniach Klubu. Okazjonalnie bibliotekarze Książnicy prowadzą wykłady na tematy interesujące słuchaczy UTW - głównie dla członków *Sekcji Miłośników Literatury, Sztuki i Historii*.

W 2017 roku zainicjowano w Stargardzie działalność bezpłatnej grupy wsparcia matek karmiących piersią pn. *Mleko teka*, nawiązującą do ogólnopolskiej inicjatywy promującej karmienie mlekiem kobiecym. Od połowy 2017 r. spotkania tej grupy odbywały się w Książnicy Stargardzkiej. Ze względu na dużą przestrzeń oraz możliwość zajęcia dzieci zabawą, najlepszym miejscem do tego celu okazał się dla licznie odwiedzających nas mam i ich maluszków Dział Dziecięco-Młodzieżowy. Były to otwarte i bezpłatne spotkania, skierowane do wszystkich kobiet potrzebujących wsparcia w laktacji, chcących przygotować się do tego czasu, czy pragnących poszerzyć swoją wiedzę na temat żywienia niemowląt. W ubiegłym roku odbyło się w Książnicy 5 spotkań tej grupy wsparcia. Ogółem w spotkaniach w Książnicy wzięło udział 90 mam z dziećmi.

Kontynuowano współpracę ze Szkołą Podstawową Specjalną, Warsztatem Terapii Zajęciowej oraz Ośrodkiem Krajowego Towarzystwa Autyzmu w Stargardzie. Dzieci, młodzież i dorośli podejmowani byli na lekcjach bibliotecznych i tematycznych, warsztatach, zajęciach głośnego czytania, projekcjach filmowych i przedstawieniach teatralnych. Udostępniano im Salę Teatralną celem umożliwienia sprawdzenia się na scenie. Odbywały się tam próby przygotowywanych przez nich spektakli, a potem przedstawienia dla koleżanek i kolegów ze szkoły lub ośrodka.

Współpraca z przedszkolami i szkołami przejawiała się najczęściej w udziale dyrekcji i bibliotekarzy w komisjach konkursowych (w projekcie *Znam Stargard Młodzieżowego Zespołu Doradczego Prezydenta Miasta Stargard*, w V Międzyszkolnym Konkursie Recytatorskim pn. *Jak to być człowiekiem*, Międzyszkolnym Konkursie Recytatorskim pn. *Jesienna przygoda z poezją*, XX Międzyszkolnym Konkursie Recytacji Poezji C.K. Norwida w Liceum Ogólnokształcącym nr 2, Konkursie Ładnego Czytania w Szkole Podstawowej Specjalnej). Nasz pracownik był również moderatorem spotkania autorskiego z Łukaszem Orbitowskim zorganizowanego dla uczniów I LO w Nowogardzie, które odbyło się w Miejskiej Bibliotece Publicznej w Nowogardzie.

Nieodpłatnie użyczaliśmy także naszą scenę plenerową i pawilony instytucjom miejskim i stowarzyszeniom na potrzeby realizowanych przez nie imprez.

Od czasu utworzenia w 2010 roku punktu bibliotecznego w istniejącej na terenie Zakładu Karnego biblioteki, Książnica Stargardzka aktywnie współpracuje również z tym Zakładem. W ubiegłym roku, obok regularnej wymiany księgozbioru udostępnianego do punktu bibliotecznego, na potrzeby tego punktu przekazaliśmy 168 woluminów książek pochodzących z darów od czytelników. Jak co roku,

kilkunastoosobowa grupa penitencjariuszy z Zakładu Karnego wspomagała nasze działania organizacyjno-techniczne związane z realizacją Festynu na ulicy „Magicznej”.

Książkami, które otrzymywaliśmy w darze od czytelników, a posiadaliśmy już w swoich zbiorach, wspomogliśmy ponadto biblioteki w Szkole Podstawowej nr 5 oraz Zespół Szkolno-Przedszkolny nr 1 (razem ok. 300 egzemplarzy).

Współpraca z bibliotekami publicznymi na terenie powiatu, poza działaniami związanymi z realizacją zadań biblioteki powiatowej (najważniejsze omówiono na s. 11 *Informacji*), przejawiała się także w naszym uczestnictwie w obchodach 70-lecia istnienia bibliotek w Dobrzanach oraz Klępinie. Trzeba również wspomnieć o naszej współpracy z innymi instytucjami i stowarzyszeniami działającymi na terenie naszego powiatu. Niemal wszystkie zajęcia i imprezy, które organizujemy mają zasięg powiatowy.

Poniżej tabela ilustrująca charakter i częstotliwość współpracy z podmiotami zewnętrznymi działającymi na terenie Stargardu.

Nazwa podmiotu zewnętrznego	Rodzaj współpracy	Ilość wspólnych inicjatyw		
		Rok 2017	Rok 2018	Rok 2019
Szkola Podstawowa nr 1	uczestnik zajęć w KS	10	9	3
	uczestnik konferencji KS		1	
	uczestnik spotkania autorskiego		1	
	udział w imprezie KS	1		
	udział w konkursie KS		2	
	pomoc KS w zakupie nowości do biblioteki szkolnej w ramach Narodowego Programu Rozwoju Czytelnictwa		1	
	wypożyczenie z KS sprzętu do obsługi imprezy	1		
Szkola Podstawowa nr 2	współorganizator konkursu	1		
	uczestnik zajęć w KS	3	2	4
	uczestnik konferencji KS		1	
	udział w konkursie KS	1	1	1
	udział w jury konkursowym w szkole	1		1
	pomoc KS w zakupie nowości do biblioteki szkolnej w ramach Narodowego Programu Rozwoju Czytelnictwa		1	
	wystawienie spektaklu w KS	2	1	
	wypożyczenie z KS sprzętu do obsługi imprezy		1	
	zaopatrzenie punktu bibliotecznego w bibliotece szkolnej	1	1	1
Szkola Podstawowa nr 3	współorganizator imprezy	1		
	uczestnik zajęć w KS	11	13	9
	uczestnik spotkania autorskiego w KS	1		

	udział w imprezie KS		1	
	udział w konkursie KS			1
	pomoc KS w zakupie nowości do biblioteki szkolnej w ramach Narodowego Programu Rozwoju Czytelnictwa		1	
	wystawa twórczości literacko-plastycznej uczniów w KS	1		
Szkoła Podstawowa nr 4	uczestnik zajęć w KS	10	12	12
	uczestnik konferencji KS		1	
	udział w imprezie KS	1		
	udział w konkursie KS	1	2	
	wypożyczenie z KS sprzętu do obsługi imprezy		1	
Szkoła Podstawowa nr 5	uczestnik zajęć w KS	25	14	16
	uczestnik spotkania autorskiego w KS	1	1	
	udział w konkursie KS	1	1	1
	oglądanie spektaklu teatralnego w KS	3		
	uczestnik konferencji KS		1	
	wzbogacenie księgozbioru biblioteki szkolnej			1
Zespół Szkolno-Przedszkolny nr 1. Szkoła Podstawowa nr 6	uczestnik zajęć w KS	4	4	1
	uczestnik konferencji KS		1	
	udział w konkursie KS	1	1	
	wzbogacenie księgozbioru biblioteki szkolnej i przedszkola			1
Szkoła Podstawowa nr 7	uczestnik zajęć w KS	9	8	5
	udział w konkursie KS	1		
	pomoc KS w zakupie nowości do biblioteki szkolnej w ramach Narodowego Programu Rozwoju Czytelnictwa		1	
	prowadzenie zajęć półkolonijnych przez KS		2	1
Szkoła Podstawowa nr 8	uczestnik zajęć w KS			5
	uczestnik konferencji KS		1	
	udział w konkursie KS	1		
	udział KS w jury konkursowym w szkole	1	1	1
	udział szkoły w jury konkursowym w KS	1		
	prowadzenie zajęć półkolonijnych przez KS			3
Szkoła Podstawowa nr 9	uczestnik zajęć w KS		6	10
	pomoc KS w zakupie nowości do biblioteki szkolnej		1	

	w ramach Narodowego Programu Rozwoju Czytelnictwa			
Szkoła Podstawowa nr 10	uczestnik zajęć w KS		1	5
	uczestnik konferencji KS		1	
	udział w konkursie KS		1	
Szkoła Podstawowa nr 11	uczestnik zajęć w KS		1	2
	udział w jury konkursowym w szkole		1	
Szkoła Podstawowa Specjalna	uczestnik zajęć w KS	4	9	11
	udział w jury konkursowym w szkole	1	1	1
	wystawa prac uczniów w KS	1	1	1
Niepubliczna Szkoła Podstawowa z oddziałami integracyjnymi „Tęczowe Abecadło”	prowadzenie zajęć półkolonijnych przez KS		1	
Gimnazjum Integracyjne przy SP2	udział w konkursie KS	1	1	
Gimnazjum nr 3 przy SP10	udział w konkursie KS	2	1	1
	uczestnik zajęć w KS	3		
Gimnazjum Gminy Stargard	uczestnik zajęć w KS	4		
Państwowa Szkoła Muzyczna I i II stopnia w Stargardzie	pomoc w organizacji imprezy			1
	udział w imprezie KS		1	
Liceum Ogólnokształcące nr 1	udział w konkursie w KS		2	1
	uczestnik konferencji KS		1	
Liceum Ogólnokształcące nr 2	współorganizator konkursu		1	
	udział KS w jury konkursowym w szkole	1	1	1
	udział szkoły w jury konkursowym w KS	1	1	2
	udział w konkursie w KS		2	1
	uczestnik konferencji KS		1	
	wypożyczenie ze szkoły sprzętu do obsługi imprezy	1	1	1
Zespół Szkół nr 1	uczestnik zajęć w KS	1	2	
	udział w imprezie KS	1	1	
	udział w konkursie KS		2	2
	współorganizator konkursu		1	1
	uczestnik konferencji KS		1	
	pomoc w organizacji imprezy			1
Zespół Szkół nr 2	uczestnik zajęć w KS	1		
	udział w konkursie KS		1	1
	pomoc w organizacji imprezy	1		
Zespół Szkół nr 5	uczestnik zajęć w KS	4	4	
	udział w imprezie KS		2	
	udział w konkursie KS			1
	uczestnik konferencji KS		1	
Zespół Szkół Budowlano-Technicznych	udział w konkursie KS		1	
	uczestnik konferencji KS		1	
Grupa Szkół Niepublicznych w Stargardzie	uczestnik zajęć w KS	1		
Przedszkole Miejskie nr 1	uczestnik zajęć w KS	9	19	18

	udział KS w spektaklu w przedszkolu	1		
	udział w konkursie w KS		1	1
	oglądanie spektaklu teatralnego w KS	1		
Przedszkole Miejskie nr 2	uczestnik zajęć w KS	11	16	18
	uczestnik spotkania autorskiego w KS		1	
	udział w konkursie w KS	1		
	oglądanie spektaklu teatralnego w KS	3		
	wystawienie spektaklu w KS		1	
	wypożyczenie z KS sprzętu do obsługi imprezy	1	1	
Przedszkole Miejskie nr 3	uczestnik zajęć w KS			7
	udział w konkursie w KS	1		1
Przedszkole Miejskie nr 4	uczestnik zajęć w KS			
	udział w konkursie w KS	1	1	1
Przedszkole Miejskie nr 5	uczestnik zajęć w KS	10	8	5
	udział w jury konkursowym w przedszkolu	1		
	udział w konkursie w KS	1	1	1
	udział w imprezie KS			1
Przedszkole Miejskie nr 6	uczestnik zajęć w KS		3	1
	udział w konkursie w KS	1	1	1
Przedszkole Miejskie nr 7	uczestnik zajęć w KS		3	1
Niepubliczne Przedszkole Calineczka	uczestnik zajęć w KS		1	
Niepubliczne Przedszkole Chatka Małolatka	uczestnik zajęć w KS			4
Niepubliczne Przedszkole Tęczowa Przygoda i Klub Dziecięcy	uczestnik zajęć w KS	3	4	9
	udział w konkursie w KS	1		
	prowadzenie zajęć w KS			1
	prowadzenie zajęć półkolonijnych przez KS	1	2	1
Niepubliczne Przedszkole Uśmiech	uczestnik zajęć w KS			8
	udział w konkursie w KS	1	1	1
	udział w imprezie KS	1		
Niepubliczne Integracyjne Przedszkole Niezapominajka	uczestnik zajęć w KS		1	
Niepubliczne Przedszkole Integracyjne Wesola Lokomotywa	uczestnik zajęć w KS		8	4
Niepubliczne Przedszkole Montessori „Na Zielonym Wzgórzu”	uczestnik zajęć w KS			3
	udział w konkursie w KS	1	1	
	udział w imprezie KS			1
Niepubliczne Przedszkole Stumilowy Las	udział w konkursie w KS	1		
Przedszkole Niepubliczne Smerfuś	udział w konkursie w KS	1		
Elemelek Przedszkole Niepubliczne	uczestnik zajęć w KS			2
	udział w konkursie w KS			1
Centrum Socjalne Caritas w Stargardzie. Oddział przedszkolny	uczestnik zajęć w KS	2		
Placówka Opiekuńczo-Wychowawcza nr	uczestnik zajęć w KS	2		

1				
Szkoła lub przedszkole nieokreślone – danych o placówce edukacyjnej nie gromadzono	uczestnik zajęć w KS	135	132	108
Stowarzyszenie Omne Verbum (założone w 2019 r.)	zaopatrywanie Stowarzyszenia w książki do punktów bookcrossingowych (pozostawiania książek w miejscach publicznych)			1
	pomoc w organizacji zajęć w KS			2
Związek Harcerstwa Polskiego. Hufiec Stargard	uczestnik zajęć w KS			2
	prowadzenie zajęć półkolonijnych przez KS			5
	prowadzenie zajęć przez harcerzy	5	1	2
	pomoc w organizacji imprezy KS	1	1	1
Młodzieżowy Ośrodek Socjoterapii	uczestnik zajęć w KS			13
Ośrodek Rehabilitacyjno-Edukacyjno- Wychowawczy. Oddział Krajowego Towarzystwa Autyzmu w Stargardzie	uczestnik zajęć w KS	3		3
	udział w imprezie KS	1	1	1
	wypożyczenie z KS sprzętu do obsługi imprezy		1	
Warsztat Terapii Zajęciowej. Polskie Stowarzyszenie na Rzecz Osób z Upośledzeniem Umysłowym Koło w Stargardzie	uczestnik zajęć w KS	6	5	1
	udział w imprezie KS	1	1	1
	wystawa prac w KS	1		
Środowiskowy Dom Samopomocy w Stargardzie	uczestnik zajęć w KS			1
	udział w imprezie KS	1	1	1
Stowarzyszenie Inicjatyw Artystycznych PRO ARTE przy Państwowej Szkole Muzycznej I i II stopnia w Stargardzie	udział w imprezie KS		1	
Stowarzyszenie Stargard. Ja się nie ścigam	współorganizator imprezy KS	1		
Stowarzyszenie Potrzebny Dom	prowadzenie zajęć półkolonijnych przez KS	5	10	15
Młodzieżowy Dom Kultury	prowadzenie zajęć półkolonijnych przez KS		2	1
	wystawa prac MDK w KS			1
	udział w imprezie KS	1	1	1
Zespół Szkolno-Przedszkolny nr 1 w Stargardzie	wzbogacenie księgozbioru biblioteki Zespołu			1
Zakład Karny	zaopatrzenie punktu bibliotecznego w ZK	1	1	1
	pomoc w przygotowaniu imprezy KS	1	1	1
Związek Ukraińców w Polsce. Koło w Stargardzie	pomoc w organizacji imprezy	1	1	1
Powiatowy Ośrodek Doskonalenia Nauczycieli	współorganizator konkursu		1	1
	współorganizator konferencji		1	
	współwydawca publikacji		1	

Dziennik Stargardzki	partner medialny	1	1	1
Portal info.stargard.pl	partner medialny	1	1	1
Stargardzki Portal Internetowy	partner medialny	1	1	1
Twoje Radio	partner medialny	1	1	1
Muzeum Archeologiczno-Historyczne w Stargardzie	współorganizator imprezy	1	2	1
	udział w imprezie KS	1	1	1
	wypożyczenie sprzętu/zbiorów do MAH	1	1	
	uczestnik konferencji KS		1	
Stargardzka szkoła baletowa LISA	udział w imprezie KS	1	1	1
Szkoła Tańca Alfa–Astra w Stargardzie	udział w imprezie KS			1
Stargardzkie Centrum Kultury	współorganizator imprezy	1	2	1
	wystawa i jej wernisaż w SCK	1		
	wystawa prac SCK w KS			1
	udział w imprezie KS	1	1	1
	pomoc w organizacji imprezy KS	1	1	1
Klub Senior+ (os. Lotnisko)	udział w zajęciach w KS	18	20	
Stargardzki Związek Weteranów Lekkiej Atletyki	udostępnienie prądu na czas biegów		4	
Katolickie Stowarzyszenie Młodzieży działające przy parafii św. Józefa	pomoc w organizacji imprezy Stowarzyszenia	1		
Placówka Żandarmerii Wojskowej w Stargardzie	pomoc w prowadzeniu zajęć w KS		1	
Stargardzkie Centrum Wspierania Organizacji Pozarządowych	pomoc w organizacji imprezy KS			1
Centrum Wolontariatu PTWzK. Koło Stargard	pomoc w organizacji imprezy KS	1		
Powiatowa Stacja Sanitarno-Epidemiologiczna w Stargardzie	prezentacja prac konkursowych w KS		1	
	zabezpieczenie imprezy KS	1	1	1
Straż Miejska w Stargardzie	zabezpieczenie imprezy KS	1	1	1
Miejskie Przedsiębiorstwo Gospodarki Komunalnej	zabezpieczenie gospodarcze imprezy KS	1	1	1
Komenda Powiatowa Policji w Stargardzie	prezentacja prac konkursowych w KS		1	
	zabezpieczenie imprezy	1	1	1
Ośrodek Sportu i Rekreacji w Stargardzie	wypożyczenie z OSiR sprzętu do obsługi imprezy	1		
Enea. Oddział Stargard	pomoc w organizacji imprezy KS	1		
Gustaw Gemini	pomoc w organizacji imprezy	1		
Klub Wojskowy w Stargardzie	udział w imprezie KS	1	1	1
Automobilklub Stargardzki	udział w imprezie KS			1
Centrum Edukacyjno Szkoleniowo Terapeutyczne Pozytywka	udział w imprezie KS			1
Mała Lingua Szkoła Języków Obcych	udział w imprezie KS	1	1	1
Centrum Nauki i Biznesu Żak	udział w imprezie KS			1
Grupa malarstwa artystycznego „Malachit”	wystawa prac w KS	2		
	udział w imprezie KS	1	1	1
Matplaneta Stargard	udział w imprezie KS		1	1

Ośrodek Wsparcia Ekonomii Społecznej dla regionu stargardzkiego. Fundacja Pod Aniołem	udział w imprezie KS	1	1	
Polskie Stowarzyszenie Diabetyków Oddział Miejski. Koło nr 1 w Stargardzie	udział w imprezie KS	1	1	1
Stowarzyszenie Nauczycieli i Rodziców Dzieci ze Specjalnymi Potrzebami Edukacyjnymi	udział w imprezie KS	1	1	1
Fundacja DKMS Stargard	udział w imprezie KS		1	
Towarzystwo Przyjaciół Stargardu	udział w imprezie KS	1		
Dyskusyjny Klub Pielęgniarek i Położnych Stargard	udział w imprezie KS	1		
Klub Zdrowego Stylu Życia „11-tka”	udział w imprezie KS		1	1
Gabinet Medycyny Niekonwencjonalnej w Stargardzie	udział w imprezie KS	1	1	
Pracownia ceramiki i rękodzieła Gliniany Zakątek	udział w imprezie KS	1	1	
Centrum Języków Obcych Open Mind	udział w imprezie KS	1		
Młodzieżowy Zespół Doradczy Prezydenta Miasta Stargard	udział w imprezie KS			1
	udział KS w jury konkursowym		1	1
Ośrodek Szkolenia Psów Canis Sport	udział w imprezie KS	1	1	1
Polski Związek Emerytów Rencistów i Inwalidów. Oddział Rejonowy w Stargardzie	udział w imprezie KS	1	1	1
Polski Związek Niewidomych. Koło Terenowe w Stargardzie	udział w imprezie KS	1	1	1
Stargardzki Klub Morsów Miedwianie	udział w imprezie KS			1
Stargardzkie Stowarzyszenie Miłośników Sztuk Plastycznych Brama	współorganizator Galerii	1	1	1
	udział w imprezie KS	1	1	1
Stargardzkie Stowarzyszenie Klub Abstynenta ALA	udział w imprezie KS			1
Stowarzyszenie Amazonek Stokrotka	udział w imprezie KS	1	1	1
Polskie Stowarzyszenie na rzecz Osób z Niepełnosprawnością Intelktualną. Koło w Stargardzie	udział w imprezie KS			1
Uniwersytet Trzeciego Wieku w Stargardzie	udział w imprezie KS	1	1	1
	obsługa sprzętu podczas imprezy KS	13	10	14
	przygotowanie sali KS do zajęć UTW	25	20	28
	udostępnianie pomieszczeń KS	105	111	127
	udostępnianie zbiorów KS na zajęcia	6	5	7
	Wystawa prac Sekcji Rękodzieła w KS		1	1
Grupa wsparcia matek karmiących piersią Mlekołeka	udostępnianie pomieszczenia KS	5	6	5
Światowy Związek Żołnierzy Armii Krajowej. Koło w Stargardzie	udostępnianie pomieszczenia KS	4	3	1
Polski Związek Działkowców. Rodzinny Ogród Działkowy	wypożyczenie z KS sprzętu do obsługi imprezy			1

Podsumowanie	560	600	590
---------------------	------------	------------	------------

Tabela obrazuje, że zakres i rozmiary współpracy Książnicy Stargardzkiej z różnymi instytucjami i organizacjami pozarządowymi z miasta w ostatnich trzech latach nie uległy zmianie. Różnice w uzyskanych w poszczególnych latach wskaźnikach są bardzo drobne i nie pozwalają na mówienie o wzroście bądź pewnym ograniczeniu współpracy.

V. Plan działania na kolejne lata w zakresie realizacji głównych priorytetów

Dwa najbliższe lata będą dla Książnicy Stargardzkiej latami szczególnymi. Ze względu na remont głównej siedziby Książnicy, biblioteka funkcjonować będzie w budynku zastępczym. Jest to gmach dotychczasowego Gimnazjum Katolickiego mieszczącego się przy ulicy Wojska Polskiego nr 3. Ponieważ szkoła dysponuje znacznie mniejszą powierzchnią niż dotychczasowa siedziba biblioteki, część mebli i zbiorów bibliotecznych przechowywana będzie w tymczasowych pomieszczeniach magazynowych zlokalizowanych w innej części Stargardu. Zbiory zabezpieczone w magazynie tymczasowym do czasu oddania do użytku wyremontowanej siedziby biblioteki, wyłączone będą z użytkowania. Zakłada się, że remont zabytkowej kamienicy i dobudowanego do niej pawilonu współczesnego potrwa dwa lata. W tej chwili przewiduje się, że wszelkie prace budowlane i wyposażanie budynku zakończone zostaną do końca marca 2022 r. Środki na realizację projektu „Książnica Stargardzka – Biblioteka zaangażowana społecznie” pozyskał Urząd Miejski (właścicielem budynku jest Miasto) w ramach działania 9.3 RPO WZ „Wspieranie rewitalizacji w sferze fizycznej, gospodarczej i społecznej ubogich społeczności i obszarów miejskich i wiejskich”.

Znacznie mniejsza kubatura budynku, w którym będziemy funkcjonować podczas remontu, wpłynie również na ograniczenie liczby organizowanych przedsięwzięć kulturalnych. W okresie wiosennym i letnim niektóre z nich przeniesione zostaną w plener i odbywać się będą na terenie przynależnym do Gimnazjum Katolickiego. Kontynuować będziemy działania, które realizujemy w ramach obchodów Dnia Pionierów czy Narodowego Czytania, ale nie będziemy dysponować warunkami pozwalającymi na prowadzenie takich imprez jak np. Międzyprzedszkolny Przegląd Teatralny „Kryształowa Maski”. Znacznemu ograniczeniu ulegnie nasza współpraca z Uniwersytetem Trzeciego Wieku, gdyż nie będziemy mieli możliwości udostępniania im pomieszczeń, które dotąd używaliśmy na potrzeby zajęć trzech sekcji w dotychczasowej siedzibie Książnicy.

Rozszerzenie oferty kulturalnej, a w szczególności edukacyjnej nastąpi po oddaniu do użytku wyremontowanej siedziby biblioteki. W związku z realizacją nowych funkcji, działalność ta będzie jeszcze bogatsza niż dotychczas. Wiązać się to będzie z otwarciem w Książnicy Pracowni Kreatywności, w której realizowane będą liczne działania, których dotąd nie mieliśmy w swojej ofercie. Funkcjonować w niej będzie kilka kół zainteresowań, odbywać się będą zajęcia warsztatowe z zastosowaniem psychoterapii, skorzystać tu będzie można z pomocy w nauce. Z myślą o młodzieży prowadzona będzie edukacja prozawodowa i grupa samopomocowa „Jesteśmy najważniejsi”. Z myślą o dzieciach będą się odbywać zajęcia dla dzieci w wieku przedszkolnym, które do przedszkoli nie uczęszczają. Dorośli będą mogli uczestniczyć w cyklicznych spotkaniach ze specjalistami z różnych dziedzin: stomatologami, prawnikami, dietetykami itd., włączyć się w działalność grupy samopomocowej opierającej się na wymianie usług między jej członkami lub uczęszczać na kurs języka polskiego dla mniejszości narodowych. Z myślą o seniorach prowadzić będziemy szkolenia z podstaw obsługi komputera i podstawowych programów komputerowych oraz aplikacji mobilnych na smartfony.


KSIAZNICA STARGARDZKA
ul. Mieszka I nr 1, 73-110 Stargard
tel. 91 578 82 40
NIP 854-14-86-254, REGON 000285907

DYREKTOR
Książnicy Stargardzkiej
Starszy Kustosz
mgr Krzysztof Kopacki

Załącznik nr 14 do Raportu o stanie Miasta Stargard 2019

Informacja z działalności OSiR sp. z o.o. za 2019 r.

Stargard, maj 2020



Spis treści

1. Informacje ogólne	3
1.1. Podstawowe Informacje o Spółce	3
1.2. Kapitał zakładowy i udziałowcy Spółki, zmiany w kapitale	4
1.3. Organy Spółki	5
1.4. Organizacja Spółki	6
1.5. Zatrudnienie i polityka personalna	7
1.6. Zasoby rzeczowe niezbędne do realizacji Zadań	7
2. Działalność spółki w 2019 roku	8
2.1. Działalność Bieżąca	8
2.1.1. Działalność Podstawowa	9
2.1.2. Działalność Dodatkowa	18
2.1.3. Działalność Remontowa	19
2.2. Działalność inwestycyjna	20
2.3. Nabycie i sprzedaż nieruchomości / majątku / akcji	21
2.4. Zdarzenia istotne wpływające na działalność Spółki	21
2.4.1. Działalność Podstawowa	21
2.4.2. Działalność w Zakresie Ochrony Środowiska	22
2.4.3. Działalność w Zakresie Polityki Społecznej	22
3. Sytuacja finansowa Spółki w 2019 roku	23
3.1. Struktura Przychodów i Kosztów	23
3.2. Rachunek zysków i strat	26
3.3. Majątek Spółki i zabezpieczenia na majątku	27
3.4. Wynik finansowy	28
4. Perspektywy rozwoju Spółki w kontekście kierunków rozwoju Miasta	28

1. Informacje ogólne

Pełna nazwa firmy	Ośrodek Sportu i Rekreacji OSiR Stargard Spółka z ograniczoną odpowiedzialnością
Skrót nazwy firmy	OSiR Stargard Sp. z o.o.
Siedziba	Stargard
Adres	ul. Pierwszej Brygady 35, 73-110 Stargard
Adres poczty elektronicznej	sekretariat@osir.stargard.pl
Adres strony internetowej	www.osir.stargard.pl
KRS	0000359707
REGON	320765396
NIP	8342367178

1.1. Podstawowe Informacje o Spółce

Ośrodek Sportu i Rekreacji OSiR Stargard jest spółką z ograniczoną odpowiedzialnością w Stargardzie.

Spółka o charakterze użyteczności publicznej została utworzona na bazie majątku zlikwidowanego zakładu budżetowego Ośrodek Sportu i Rekreacji w Stargardzie i przeniesienia z tego zakładu części majątku do nowo utworzonej Spółki, mocą Aktów Notarialnych:

- Repertorium A Nr 15838/2009 z dnia 09.12.2009 roku – Akt Założycielski Spółki,
- Repertorium A Nr 2924/2010 z dnia 31.03.2010 roku – Protokół Nadzwyczajnego Zgromadzenia Wspólników Ośrodka Sportu i Rekreacji Stargard Sp. z o.o.,
- Repertorium A 2930/2010 z dnia 31.03.2010 roku – umowa przeniesienia prawa własności,
- Repertorium A Nr 2937/2010 z dnia 31.03.2010 roku – oświadczenie o objęciu nowych udziałów,
- Repertorium A Nr 4604/2010 z dnia 24.05.2010 roku – Protokół Nadzwyczajnego Zgromadzenia Wspólników Ośrodka Sportu i Rekreacji Stargard Sp. z o.o.,
- Repertorium A Nr 4610/2010 z dnia 24.05.2010 roku – aneks do Rep. "A" 2937/2009,
- Repertorium A Nr 5457/2010 z dnia 18.06.2010 roku – Protokół Nadzwyczajnego Zgromadzenia Wspólników Ośrodka Sportu i Rekreacji Stargard Sp. z o.o.,
- Repertorium A Nr 3347/2011 z dnia 28.04.2011 roku – Protokół Zwyczajnego Zgromadzenia Wspólników Ośrodka Sportu i Rekreacji Stargard Spółka z ograniczoną odpowiedzialnością,
- Repertorium A Nr 3353/2011 z dnia 28.04.2011 roku – Oświadczenie o objęciu nowych udziałów,
- Repertorium „A” Nr 7936/2013 z dnia 30.10.2013 roku - Umowa Przeniesienia Prawa Współwłasności,
- Repertorium „A” Nr 7926/2013 z dnia 30.10.2013 roku – Protokół Nadzwyczajnego Zgromadzenia Wspólników Ośrodka Sportu i Rekreacji OSiR Stargard z ograniczoną odpowiedzialnością.

Podstawa Działania

Spółka działa w oparciu o Kodeks Spółek Handlowych oraz Akt Założycielski Spółki.

Sąd Rejonowy Szczecin – Centrum w Szczecinie, XIII Wydział Gospodarczy Krajowego Rejestru Sądowego pod numerem 0000359707.

Przedmiot Działania

Spółka prowadzi działalność opartą na organizowaniu usług związanych ze sportem, rekreacją, poprawą kondycji fizycznej, świadczy usługi hotelarsko-turystyczne oraz zarządza obiektami sportowymi, należącymi do Gminy Miasta Stargard. Zajmuje się budową, przebudową, remontem i utrzymaniem obiektów sportowo – rekreacyjnych we właściwym stanie technicznym.

Przedmiotem działalności Spółki są prawnie dopuszczalne formy działalności, w tym między innymi:

1. Działalność usługowa związana z poprawą kondycji fizycznej.
2. Działalność obiektów sportowych.
3. Działalność klubów sportowych.
4. Działalność obiektów służących poprawie kondycji fizycznej.
5. Pozostała działalność związana ze sportem.
6. Pozostała działalność rozrywkowa i rekreacyjna.
7. Działalność związana z wystawianiem przedstawień artystycznych.
8. Działalność fizjoterapeutyczna.
9. Działalność paramedyczna.
10. Pozostała działalność w zakresie opieki zdrowotnej, gdzie indziej niesklasyfikowana.
11. Pozaszkolne formy edukacji sportowej oraz zajęć sportowych i rekreacyjnych.
12. Działalność agentów i pośredników turystycznych oraz organizatorów turystyki.
13. Wypożyczanie i dzierżawa sprzętu rekreacyjnego i sportowego.
14. Wynajem i zarządzanie nieruchomościami własnymi lub dzierżawionymi.
15. Restauracje i pozostałe placówki gastronomiczne.
16. Hotele i podobne obiekty zakwaterowania.
17. Pozostała sprzedaż detaliczna prowadzona w niewyspecjalizowanych sklepach.
18. Pozostałe pozaszkolne formy edukacji, gdzie indziej niesklasyfikowane.
19. Działalność wspomagająca edukację.
20. Wykonywanie pozostałych robót budowlanych wykończeniowych.
21. Pozostałe specjalistyczne roboty budowlane, gdzie indziej niesklasyfikowane.

1.2. Kapitał zakładowy i udziałowcy Spółki, zmiany w kapitale

Na dzień 31.12.2019 roku kapitał zakładowy Spółki wynosił 21 705 000,00 zł (słownie złotych: dwadzieścia jeden milionów siedemset pięć tysięcy 00/100) i dzielił się na 21.705 równych i niepodzielnych udziałów, o wartości 1 000,00 zł każdy.

W dniu 28.11.2019 roku Zgromadzenie Wspólników OSiR Stargard Sp. z o.o. podwyższyło kapitał zakładowy Spółki do kwoty 21.855.000,00 zł. Podwyższony kapitał w wysokości 150 000,00 zł został pokryty wkładem pieniężnym.

Wniosek o zmianę danych podmiotu w rejestrze przedsiębiorców został złożony w dniu 05.12.2019 roku w Sądzie Rejonowym Szczecin – Centrum w Szczecinie XII Wydział Gospodarczy Krajowego Rejestru Sądowego, lecz do końca 2019 roku Sąd nie wydał postanowienia o zmianie kapitału w krajowym Rejestrze Sądowym.

Jedynym wspólnikiem Spółki posiadającym 100% udziałów jest Gmina Miasto Stargard, w imieniu którego działa Prezydent Miasta Stargard.

1.3. Organy Spółki

Organami Spółki są:

- Zgromadzenie Wspólników,
- Rada Nadzorcza,
- Zarząd.

Zgromadzenie Wspólników na dzień 31.12.2019 rok:

- Rafał Zając – Prezydent Miasta Stargard.

Rada Nadzorcza składała się z trzech członków i działała w następującym składzie:

- 1) W okresie od 01 stycznia 2019 roku do 31 grudnia 2019 roku:
 - Przemysław Momot – Przewodniczący Rady Nadzorczej,
 - Jan Grzelak – Sekretarz Rady Nadzorczej,
 - Krystian Kowalski – Członek Rady Nadzorczej.

Zarząd Spółki pracował w składzie:

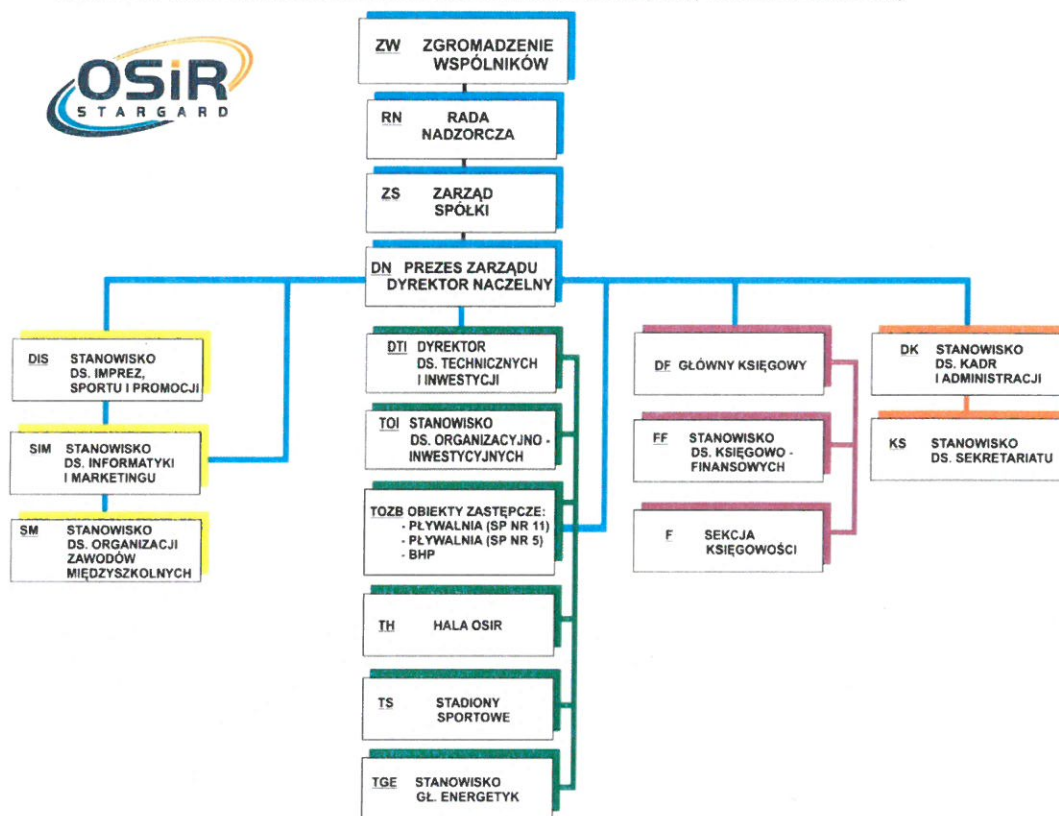
- 1) w okresie od 01 stycznia 2019 roku do 31 grudnia 2019 roku:
 - Grzegorz Chudzik – Prezes Zarządu,

Prokurenci Spółki w składzie:

- 1) w okresie od 01 stycznia 2019 roku do 31 grudnia 2019 roku:
 - Beata Zawisza – Łukaszuk,
 - Daniel Ziemięcki.

1.4. Organizacja Spółki

SCHEMAT STRUKTURY ORGANIZACYJNEJ
OŚRODKA SPORTU I REKREACJI OSIR STARGARD SPÓŁKA Z OGRANICZONĄ ODPOWIEDZIALNOŚCIĄ



Spółka w 2019 roku prowadziła działalność na następujących obiektach:

- 1) Pływalni Miejska przy ul. Szczecińska 35 do dnia 30 kwietnia 2019 roku,
- 2) Hotel 104 przy ul. Pierwszej Brygady 1 do dnia 31 marca 2019 roku,
- 3) Hala Sportowa przy ul. Pierwszej Brygady 1,
- 4) Stadion przy ul. Ceglanej 1 (piłkarski) i ul. Sportowej 1 (lekkoatletyczny),
- 5) Obiekty zastępcze: w Szkole Podstawowej nr 5 przy ul. Kuśnierzy i w Szkole Podstawowej nr 11 na Os. Zachód (na czas remontu Pływalni przy ul. Szczecińskiej 35),
- 6) Łodowisko sztuczne sezonowe na terenie Młodzieżowego Domu Kultury przy ul. Portowej 3,
- 7) Przystań kajakowa,
- 8) Ośrodek Wypoczynkowy w Zieleniewie (Spółka jest nadal współwłaścicielem w udziale wynoszącym 664/10.000 części nieruchomości, stanowiącej działkę nr 232/104 o obszarze 4,3119 ha, położonej w miejscowości Zieleniewo. W dniu 10 października 2019 roku zostało podpisane porozumienie z Gminą Kobylanka w sprawie sposobu korzystania przez nią z nieruchomości wspólnej i zarządu na okres do 31 grudnia 2023 roku).

1.5. Zatrudnienie i polityka personalna

Przeciętne zatrudnienie (umowy o pracę) w podziale na grupy zawodowe

Wyszczególnienie	Przeciętne zatrudnienie
Pracownicy umysłowi (administracja)	10,00
Pracownicy na stanowiskach obsługi (specjaliści, instruktorzy, recepcjonistki i ratownicy)	11,00
Pracownicy na stanowiskach robotniczych (sprzątaczkę, konserwatorzy, robotnicy)	16,08
Stażyści	0,00
Osoby przebywające na urloпах macierzyńskim i rodzicielskim	0,75
Razem	37,83

W roku 2019 przeciętne zatrudnienie pracowników na podstawie umowy o pracę wyniosło 37,83. Stan pracowników na dzień 31.12.2019 r. to 33 osoby, a 31,75 etatu. W związku z rozpoczętą inwestycją „Przebudowa i rozbudowa Pływalni Miejskiej” i zamknięciem obiektu pływalni z dniem 30.04.2019 r., w trakcie roku rozwiązano umowy o pracę z 19 pracownikami (9 pracowników zatrudnionych w hotelu przeszło na podstawie art.23¹ do Spółni Stargard Sportowej Spółki Akcyjnej ze względu na dzierżawę Hotelu 104, 3 pracowników przeszło na emeryturę, a 7 pracowników rozwiązało umowę o pracę). Dodatkowo na umowy cywilno-prawne zatrudnieni byli instruktorzy fitness, trenerzy personalni, ratownicy i obsługa lodowiska w łącznej ilości 20 osób. Są to osoby odpowiedzialne za część usługową działalności Spółki i bezpośredni kontakt z klientami.

W ciągu roku Sąd Rejonowy w Stargardzie skierował 27 osób skazanych do wykonywania, nieodpłatnie, kontrolowanej pracy na cele społeczne na obiektach sportowych Spółki. Pracownicy OSiR Stargard Sp. z o.o. systematycznie podnosili kwalifikacje zawodowe poprzez kursy i szkolenia.

W Ośrodku Sportu i Rekreacji OSiR Stargard Spółka z ograniczoną odpowiedzialnością działa Niezależny Samorządny Związek Zawodowy „Solidarność”, Komisja Zakładowa, która liczy 13 pracowników.

W ramach Zakładowego Funduszu Świadczeń Socjalnych i według planu uzgodnionego z organizacją związkową, w Spółce istnieją procedury umożliwiające dofinansowanie różnorodnych form wypoczynku dla pracowników i ich rodzin, takich jak: dofinansowanie do obozów i kolonii dla dzieci, dofinansowanie do wypoczynku pracowników organizowanego we własnym zakresie, zakup biletów do kina lub na koncerty, organizowanie wycieczek dla pracowników i ich rodzin, wypłacanie świadczeń finansowych z okazji świąt dla pracowników, emerytów i rencistów, udzielanie pożyczek na remont mieszkania.

1.6. Zasoby rzeczowe niezbędne do realizacji Zadań

Środki trwałe występujące w ewidencji Spółki w roku obrotowym są w przeważającej mierze własnością Spółki:

- budynek główny Pływalni z towarzyszącą infrastrukturą w Stargardzie przy ul. Szczecińskiej 35, na działce o nr 100 i o nr 108/1
- budynek Hali Miejskiej w Stargardzie przy ul. Pierwszej Brygady 1, na działce nr 120/2,

- budynek Hotelu 104 przy ul. Pierwszej Brygady 1, na działce nr 121,

a tylko w niewielkim zakresie jest współwłasnością (udział 664/10 000 w nieruchomości zabudowanej stanowiącej działkę gruntu 232/104 położonej w Zieleniewie).

Poza w/w głównymi składnikami majątku, na rzeczowy majątek składają się: budowle i urządzenia techniczne.

Spółka posiadała w ewidencji ulepszenia (inwestycje) w obcych środkach trwałych, w postaci:

- 1) zadaszonych trybun sportowych wraz z budynkiem technicznym stadionu miejskiego przy ul. Ceglanej 1, na działce gruntu nr 118 położonej w obrębie nr 5 miasta Stargard, stanowiącej własność Gminy Miasto Stargard,
- 2) bieżni lekkoatletycznej stadionu miejskiego przy ul. Sportowej 1, na działce gruntu nr 363 położonej w obrębie nr 2 miasta Stargard, stanowiącej własność Gminy Miasto Stargard,
- 3) systemu automatycznego nawodnienia boiska nr 1 na stadionie miejskim przy ul. Ceglanej 1, na działce gruntu nr 118 położonej w obrębie nr 5 miasta Stargard, stanowiącej własność Gminy Miasto Stargard,
- 4) budynku głównego na stadionie miejskim przy ul. Sportowej 1, na działce gruntu nr 363 położonej w obrębie nr 2 miasta Stargard, stanowiącej własność Gminy Miasto Stargard,
- 5) trybuny sportowej na stadionie miejskim przy ul. Sportowej 1, na działce gruntu nr 363 położonej w obrębie nr 2 miasta Stargard, stanowiącej własność Gminy Miasto Stargard,
- 6) infrastruktury elektrycznej i teletechnicznej stadionu miejskiego przy ul. Sportowej 1, na działce gruntu nr 363 położonej w obrębie nr 2 miasta Stargard, stanowiącej własność Gminy Miasto Stargard.

2. Działalność spółki w 2019 roku

2.1. Działalność Bieżąca

Ośrodek Sportu i Rekreacji OSiR Stargard Spółka z o.o. w Stargardzie wykonuje zadania własne Miasta Stargard obejmujące świadczenie usług w zakresie kultury fizycznej i sportu oraz utrzymuje tereny rekreacyjne i urządzenia sportowe. Od 19 kwietnia 2019 roku wskazane zadania realizuje na podstawie Umowy Wykonawczej do Uchwały Rady Miejskiej w Stargardzie nr V/82/2019. Przedmiotem niniejszej umowy są usługi, które w szczególności obejmują:

- zarządzanie i bieżące udostępnianie obiektów sportowo-rekreacyjnych do celów związanych z kulturą fizyczną, sportem i rekreacją,
- budowę, przebudowę, remont i utrzymanie obiektów sportowo-rekreacyjnych we właściwym stanie technicznym,
- organizowanie zleconych przez Miasto przedsięwzięć popularyzujących kulturę fizyczną, sport i rekreację z zapewnieniem odpowiednich standardów jakościowych świadczenia usług.

Wskazana umowa dopuszcza prowadzenie przez Spółkę działalności dodatkowej, do której m.in. zaliczamy organizację imprez komercyjnych oraz wynajem obiektów i terenu, pod warunkiem utrzymania statusu podmiotu wewnętrznego.

Dotychczasowa działalność Spółki polegała na świadczeniu usług rekreacyjno-sportowych (w tym organizacji lub współorganizacji różnego rodzaju imprez kulturalno-sportowych, również w zakresie współzawodnictwa sportowego szkół), usług hotelarskich, usług reklamowych, wynajmie i dzierżawie, usług zarządzania

infrastrukturą przystani kajakowej. Z uwagi na konieczność spełnienia przez Spółkę warunku podmiotu wewnętrznego w rozumieniu Dyrektywy Parlamentu Europejskiego i Rady (przeważająca część jej działalności dotyczy wykonywania zadań powierzonych jej przez Miasto, tj. ponad 80%) pod koniec marca 2019 roku nastąpiło wyłączenie Spółki z działalności usług hotelowych, a obiekt Hotel 104 został przekazany w długoterminową dzierżawę dla Spółni Stargard Sportowej Spółki Akcyjnej w Stargardzie przy ul. Pierwszej Brygady 1. Rezygnacja z działalności hotelowej pozwoli Spółce na realizację zadań publicznych, powierzonych przez Gminę.

Kolejna zmiana w profilu działalności Spółki wymuszona została rozpoczęciem w maju 2019 roku przebudowy i rozbudowy budynku Pływalni Miejskiej przy ul. Szczecińskiej 35, który jednocześnie stanowił siedzibę Spółki. Od tego czasu nastąpiła zmiana zakresu i miejsca świadczonych dotychczas usług na pozostałe obiekty Spółki (fitness i siłownia – hala sportowa) oraz na obiekty zastępcze (pływanie, nauka pływania dla dzieci ,aqua aerobik - baseny w Szkole Podstawowej nr 5 i 11, lodowisko – przy MDK).

2.1.1. Działalność Podstawowa

Ośrodek Sportu i Rekreacji OSiR Stargard Spółka z ograniczoną odpowiedzialnością w ramach umowy Wykonawczej, przygotował i udostępnił Pływalnię przy ul. Szczecińskiej 35 od stycznia do kwietnia 2019 roku i od września do grudnia 2019 roku na obiekcie zastępczym w Szkole Podstawowej nr 11 na osiedlu Zachód dla następujących szkół podstawowych:

- 1) W okresie od stycznia do kwietnia 2019 r., z obiektu Pływalni przy ul. Szczecińskiej 35 korzystali:
 - Szkoła Podstawowa Nr 1 - 7 godzin tygodniowo,
 - Szkoła Podstawowa Nr 3 - 4 godziny tygodniowo, 3 klasy mistrzostwa sportowego - 3 godziny tygodniowo,
 - Szkoła Podstawowa Nr 6 - 5 godzin tygodniowo,
 - Szkoła Podstawowa Nr 7 - 5 godzin tygodniowo,
 - Szkoła Podstawowa Nr 8 - 2 godziny tygodniowo,
 - Szkoła Podstawowa Nr 9 - 1 godzina tygodniowo,
 - Szkoła Podstawowa Nr 10 - 1 godzina tygodniowo,
- 2) W okresie od września do grudnia 2019 r., zajęcia były prowadzone na basenie przy Szkole Podstawowej nr 11 na osiedlu Zachód, z których korzystali:
 - Szkoła Podstawowa Nr 1 - 4 godziny tygodniowo,
 - Szkoła Podstawowa Nr 3 - 6 godzin tygodniowo, w tym 2 klasy mistrzostwa sportowego
 - Szkoła podstawowa Nr 6 - 3 godziny tygodniowo,
 - Szkoła Podstawowa Nr 7 - 4 godziny tygodniowo,
 - Szkoła Podstawowa Nr 8 - 2 godziny tygodniowo,
 - Szkoła Podstawowa Nr 10 - 1 godzina tygodniowo.
- 3) W okresie od września do grudnia 2019 r., zajęcia były prowadzone na basenie przy Szkole Podstawowej nr 5 przy ul. Kuśnierzy 7 dla:
 - Zespołu Szkół (Szkoła Podstawowa Nr 9) – 1 godzina tygodniowo.

Naukę pływania uczniów ze szkół podstawowych prowadzili doświadczeni instruktorzy i trenerzy pływania, a ratownik czuwał nad bezpieczeństwem dzieci. Poniżej zaprezentowano dane liczbowe dotyczące wykorzystania obiektu przez wyżej wymienione szkoły.

Tabela 1 Liczba osobo-wejść uczniów klas III SP nr 1, 3, 6, 7, 8, 9, 10 oraz dwóch klas Mistrzostwa sportowego z SP 3 w okresie od stycznia do kwietnia 2019 r. – Pływalnia przy ul. Szczecińskiej 35.

Szkoła	SP1	SP3	SP 3 oddziały mistrzo- stwa sporto- wego	SP6	SP7	SP8	SP 9	SP10	Razem
styczeń	319	215	69	226	192	78	81	33	1 213
luty	198	164	66	208	118	48	46	17	865
marzec	307	165	89	234	238	75	89	29	1 226
kwiecień	103	57	11	78	25	0	21	11	306
Ogółem	927	601	235	746	573	201	237	90	3 610

Tabela 2 Średnia liczba osobo-wejść uczniów Szkół Podstawowych nr 1,3,6,7,8,9,10 oraz klas Mistrzostwa Sportowego z SP 3 na jedną godzinę zajęć w okresie od stycznia do kwietnia 2019 na Pływalni przy ul. Szczecińskiej 35.

Szkoła	SP1	SP3	SP 3 oddziały mistrzo-stwa sportowego (2 klasy)	SP6	SP7	SP 8	SP 9	SP 10	Razem
styczeń	15	14	12	14	15	13	16	11	110
Luty	16	15	11	15	15	12	12	9	105
marzec	13	14	11	14	13	12	11	10	98
kwiecień	14	14	11	16	13	0	10	11	89
Ogółem	58	57	45	59	56	37	49	41	402

Tabela 3 Średnia liczba- osobo wejść uczniów Szkół Podstawowych nr 1, 3, 6, 7, 8, 10, Zespołu Szkół w okresie od września do grudnia 2019r. na basenie w SP 5 i SP 11.

Szkoła	SP1	SP 3 łącznie z klasami Mistrzostwa sportowego	SP6	SP 7	SP 8	Zespół Szkół (była SP 9, zajęcia w SP 5)	SP 10	Razem
wrzesień	29	24	35	26	24	13	27	178
październik	30	25	36	25	25	10	22	173

listopad	26	23	32	24	26	8	22	161
grudzień	24	22	27	19	26	8	15	141
Ogółem	109	94	130	94	101	39	86	653

Ponadto konieczne było umożliwienie korzystania z Pływalni przy ul. Szczecińskiej w okresie od stycznia do kwietnia 2019 r. przez kluby sportowe i stowarzyszenia, których celem jest realizacja szkolenia sportowego w zakresie pływania lub nurkowania, w liczbie nie mniejszej niż przeciętnie 10 godzin tygodniowo, rozliczanego nie rzadziej niż 2 razy w roku, wg harmonogramu.

Kluby Sportowe korzystające z usług basenu to głównie SKSP „Barakuda”, który prowadził na terenie pływalni szkółkę pływacką i naukę nurkowania dla dzieci i młodzieży. Zajęcia Klubu Sportowego „Barakuda” odbywały się po 3 godziny tygodniowo.

Tabela 4 Liczba osobo- wejść członków klubów sportowych oraz stowarzyszeń w okresie 01-12/2019

Rok 2019	Barakuda	Neptun	Stowarzyszenie żeglarzy przy MDK
Styczeń	423	x	x
Luty	317	x	x
Marzec	463	x	x
Kwiecień	311	x	x
Wrzesień	X	x	x
Październik	X	x	x
Listopad	X	x	x
Grudzień	X	x	x
Razem	1 514	0	0

Z Pływalni przy ul. Szczecińskiej 35 w okresie sprawozdawczym styczeń – kwiecień 2019 roku skorzystało indywidualnie 32 628 osób. Natomiast na obiekcie zastępczym (basen w Szkole Podstawowej Nr 5 przy ul. Kuśnierzy) w okresie od lipca do grudnia 2019 r. skorzystało indywidualnie 5 861 osób.

Ponadto w okresie sprawozdawczym z basenu przy ul. Szczecińskiej 35 w okresie: styczeń – kwiecień 2019 r., korzystały następujące stowarzyszenia:

- Stowarzyszenie do Walki z Otyłością Promocja Zdrowia i Zgrabnej Sylwetki „Grubas”,
- Stowarzyszenie Amazonek „Stokrotka” w Stargardzie,
- Polski Związek Emerytów i Rencistów i Inwalidów Oddział w Stargardzie,
- Polskie Towarzystwo do Walki z Kalectwem Koło w Stargardzie .

Lodowisko w okresie sprawozdawczym było udostępniane od 01 stycznia do 24 lutego przy

Pływalni (ul. Szczecińska 35), a od 10 grudnia 2019 r. na placu przy MDK (ul. Portowa 3). Lodowisko w godzinach dopołudniowych od poniedziałku do piątku, było udostępniane dla szkół podstawowych w ramach lekcji wychowania fizycznego – 30 godzin tygodniowo. Z lekcji wychowania fizycznego na

lodowisku łącznie skorzystało 1 415 uczniów. W okresie sprawozdawczym z lodowiska korzystały również osoby indywidualne - 11 887 osób.

Przy lodowisku funkcjonowała wypożyczalnia łyżew i kasków dla dzieci. Istniała również możliwość wypożyczenia „pingwinków” do nauki jazdy na lodzie. Spędzanie wolnego czasu na lodowisku okazało się chętnie wybieraną przez stargardzian formą rodzinnego wypoczynku. Największa frekwencja była w piątki, soboty i niedziele oraz w przerwie świąteczno-noworocznej. Jednakże funkcjonowanie lodowiska i dochody uzależnione były od pogody. Na lodowisku odbywały się również imprezy takie jak: walentynkowa ślizgawka z grami, zabawami oraz konkursem na najlepiej przebraną parę.

Hala OSiR wykorzystywana była w okresie sprawozdawczym głównie przez Spółnię Stargard Sportową Spółkę Akcyjną na prowadzenie treningów oraz rozgrywek ligowych. Ponadto hala była wykorzystywana w godzinach dopołudniowych na: rozgrywki szkolne i międzyszkolne. Zajęcia i rozgrywki szkolne były organizowane przez kluby sportowe i OSiR Stargard Sp. z o. o. Hala udostępniana była także na potrzeby treningowe piłkarzom KP Błękitni, KS Unia, ZKS Kluczewia oraz siatkarkom KS Spójnia, a także klubom lekkoatletycznym (LLKS Pomorze i WMLKS Pomorze).

Ośrodek Sportu i Rekreacji OSiR Stargard Spółka z ograniczoną odpowiedzialnością w okresie od stycznia do grudnia 2019 r. udostępnił halę sportową w wymiarze 3 100 godzin zegarowych klubom sportowym i stowarzyszeniom. Z obiektu w okresie sprawozdawczym korzystali:

- KS Spójnia – 1 520 godzin,
- KP Błękitni – 350 godzin,
- OSiR – 560 godzin,

inne (m.in. Klub Karate Kamikaze, ZKS Kluczewia, KS Unia, Brydź-Star, LKS Feniks, Shobukan, ATS Stargard, LLKS Pomorze i WMLKS Pomorze), Fight Academy, Straż Miejska) – 670 godzin.

Wszystkie treningi sportowe prowadzone były pod opieką instruktora lub trenera.

Spółka pozostaje w gotowości do udostępniania hali sportowej w ilości przeciętnie 75 godzin tygodniowo. Faktyczne wykorzystanie hali wynika tylko i wyłącznie z potrzeb klubów.

W okresie od stycznia do grudnia 2019 roku OSiR Stargard Sp. z o.o. nieodpłatnie udostępniał pomieszczenia, które były przeznaczone na biura i magazyny poniższym klubom i stowarzyszeniom:

- Stowarzyszenie KS Spójnia Stargard: pomieszczenia biurowe – 57 m²,
- ATS Stargard: pomieszczenie biurowe – 17,2 m²,
- Brydź-Star: pomieszczenie biurowe – 11,3 m²,
- Stowarzyszenie „Stargard. Ja się nie ścigam”: pomieszczenie biurowe – 17,2 m²,
- LKS Feniks: pomieszczenie biurowe – 17,2 m².

Razem powierzchnia pomieszczeń użyczanych bezpłatnie w ramach dotacji z Gminy Miasto Stargard wynosi 119,9 m².

Tabela 5 Wykorzystanie godzinowe Hali OSiR z podziałem na miesiące w 2019 roku w ramach Umowy

Styczeń	Luty	Marzec	Kwiecień	Maj	Czerwiec
360	335	325	295	210	175
Lipiec	Sierpień	Wrzesień	Październik	Listopad	Grudzień

185	160	220	270	305	260
-----	-----	-----	-----	-----	-----

Razem: 3 100 godz.

Tabela 6 Liczba osobo - wejść uczestników zajęć sportowych na teren Hali Sportowej OSiR w roku 2019 w ramach Umowy

Styczeń	Luty	Marzec	Kwiecień	Maj	Czerwiec
2980	3 330	2 740	2 360	1 580	1 420
Lipiec	Sierpień	Wrzesień	Październik	Listopad	Grudzień
1430	1 140	1 920	1 980	2 960	2 160
Razem: 26 000					

Wykorzystanie Hali OSiR wydaje się optymalne, w przypadku podmiotów objętych Umową Wykonawczą OSiR Stargard Sp. z o. o. z Gminą Miastem Stargard. Z przyczyn, obiektywnych głównym i priorytetowym użytkownikiem obiektu jest Spółnia Stargard SSA, udaje się jednak w drodze organizacji i kompromisu zaspokoić potrzeby wszystkich klubów sportowych, organizacji, stowarzyszeń i szkół miejskich. Bezproblemowo w plan wykorzystania Hali wkomponowany został system rozgrywek szkolnych, przejętych przez OSiR po likwidacji Młodzieżowego Ośrodka Sportowego. Działania wymienione pozwalają również na udostępnianie hali na imprezy komercyjne.

Stadiony sportowe - udostępniane dla mieszkańców miasta i klubom sportowym na przeprowadzanie treningów oraz na organizację imprez i zawodów sportowych wg harmonogramu i wcześniejszych ustaleń na Stadionie Piłkarskim do dyspozycji użytkowników były boiska:

- nawierzchni naturalnej (boisko nr 1),
- nawierzchni naturalnej (boisko nr 3),
- o nawierzchni sztucznej (Euroboisko),

Na podstawie sporządzonych harmonogramów z obiektów korzystały następujące kluby sportowe i stowarzyszenia:

a) Stadion Miejski, ul. Ceglana 1:

- Klub Piłkarski „Błękitni”,
- Klub Sportowy „Unia”,
- Zakładowy Klub Sportowy „Kluczevia”,
- Uczniowski Klub Sportowy „Smyk”,
- Uczniowski Klub Sportowy „Brazil Da Bola”,
- szkoły (SP nr 3, SP nr 4).

b) Stadion Miejski, ul. Sportowa 1:

- Wiodący Międzyszkolny Ludowy Klub Sportowy „Pomorze”,
- Lekkoatletyczny Ludowy Klub Sportowy „Pomorze”,
- Stargardzki Związek Weteranów Lekkiej Atletyki,
- Stowarzyszenie „Stargard. Ja się nie ścigam”,
- Stargardzkie Towarzystwo Cyklistów,

- Polski Związek Hodowców Gołębi Pocztowych, Oddział w Stargardzie,
- Polskie Stowarzyszenie na Rzecz Osób z Niepełnosprawnością Inteligentalną, Koło w Stargardzie,
- szkoły (m.in. SP nr 1, SP nr 3, SP nr 5),
- mieszkańcy miasta.

Tabela 7 Liczba osobo - wejść uczestników zajęć sportowych na teren Stadionu Miejskiego przy ul. Ceglanej 1 w roku 2019. Razem: 36 150

Styczeń	Luty	Marzec	Kwiecień	Maj	Czerwiec
1769	3405	2888	4323	3705	3965
Lipiec	Sierpień	Wrzesień	Październik	Listopad	Grudzień
800	2747	4231	4890	2992	919

Tabela 8 Liczba osobo - wejść uczestników zajęć sportowych na teren Stadionu Miejskiego przy ul. Sportowej 1 w roku 2019. Razem: 10 975

Styczeń	Luty	Marzec	Kwiecień	Maj	Czerwiec
720	420	720	1415	1790	955
Lipiec	Sierpień	Wrzesień	Październik	Listopad	Grudzień
560	550	1490	1355	550	540

Przystań kajakowa na rzece Inie w ramach zadania, dotyczącego podnoszenie mieszkańcom miasta dostępności do infrastruktury, Spółka zobowiązała się do:

- a) zapewnienie bieżącego oczyszczania wody ze znajdujących się na jej powierzchni odpadów i nieczystości zlokalizowanych przy pomostach i ich przygotowania do odbioru w najbliższym miejscu gromadzenia odpadów,
- b) nadzoru nad eksploatowanymi obiektami przez osoby do tego odpowiednio przeszkolone,
- c) realizacji prac związanych z bieżącą konserwacją i utrzymywania infrastruktury przystani kajakowej w zakresie pomostów i trapów,
- d) montażu, demontażu, transportu oraz magazynowania infrastruktury przystani kajakowej w zakresie pomostów i trapów w okresie zimowym lub w sytuacji zagrożenia powodzią,
- e) niezwłocznego powiadamiania Wydziału Inżynierii oraz Wydziału Kultury, Sportu, Turystyki i Promocji Urzędu Miejskiego w Stargardzie w przypadku zauważenia zniszczenia lub rażącego zanieczyszczenia pomostów, alejek, terenów zielonych lub wyposażenia technicznego eksploatowanych obiektów.

W związku z realizacją powyższego zadania Spółka oddelegowała odpowiednio przeszkolonych pracowników do nadzoru oraz prac związanych z konserwacją i bieżącą eksploatacją pomostów i trapów ulokowanych na rzece Ina. Zgodnie z umową dokonywano m.in. oczyszczania wody ze znajdujących się w pobliżu pomostów odpadów i nieczystości, w celu zachowania bezpiecznego i estetycznego użytkowania infrastruktury przystani. Dokonano również montażu w okresie wiosennym oraz demontażu i transportu zdemontowanych pomostów i trapów w okresie po zakończeniu sezonu. Zdemontowana infrastruktura przechowywana jest na terenie stadionu przy ul. Sportowej 1 w Stargardzie.

Imprezy Zorganizowane Przez Spółkę

Ośrodek Sportu i Rekreacji OSiR Stargard Spółka z ograniczoną odpowiedzialnością w Stargardzie w okresie od 01.01.2019 r. do 31.12.2019 r. zorganizował i przeprowadził następujące imprezy sportowo-rekreacyjne:

- 18.01-08.02.2019 – Aktywne Ferie z OSiR (dla dzieci ze stargardzkich szkół);
- 13.02.2019 – Bal Młodego Sportowca w SCK;
- 03.03.2019 – Bieg Pamięci Żołnierzy Wyklętych „Tropem Wilczym” (Park Batorego) – pomoc logistyczna, organizacyjno-techniczna i konferansjerska;
- 08.03.2019 – Zumba z okazji dnia Kobiet w hali OSiR;
- 22.03.2019 – Okręgowe Mistrzostwa Służby Więziennej - pomoc organizacyjno-techniczna;
- 23.03.2019 – Przedszkoliada Orlen Tour - pomoc organizacyjno-techniczna;
- 24.03.2019 – Turniej Piłki Nożnej Juniorów, organizowany przez ZKS Kluczewia - pomoc organizacyjno-techniczna;
- 28.03.2019 - testy sprawnościowe sędziów ZZPN - pomoc organizacyjno-techniczna;
- 30.03.2019 - II Test Coopera - pomoc organizacyjno-techniczna, promocyjna, konferansjerska;
- 12.05.2019 – III Bieg Forsycji w tym (Bieg Małej Forsycji i Bieg Rodzinny);
- 24.05.2019 – XXV Wojewódzkie Igrzyska Lekkoatletyczne Osób Niepełnosprawnych – pomoc sprzętowa i logistyczna
- 14.06.2019 - II Turniej Piłki Nożnej rocz. 2012-2013 o Puchar Prezesa OSiR „Od skrzata do piłkarskiego świata” (Dni Stargardu 2019);
- 14.06.2019 - Nocny Turniej Piłki Nożnej o Puchar Kalmar (Dni Stargardu 2019);
- 15.06.2019 - Dzień sportowy z Kalmar (szereg imprez i zawodów sportowo-rekreacyjnych);
- 22.06.2019 - Turniej Piłki Nożnej Oldbojów o Puchar Wiesława Wragi (Dni Stargardu 2019);
- 23.06.2019 - Turniej Piłki Nożnej Kobiet o Puchar Kalmar (Dni Stargardu 2019);
- 06.07.2019 - Bieg z przeszkodami „Szarża Ułańska” (poligon wojskowy w Stargardzie)
- Lipiec-wrzesień 2019 – „Zumba pod chmurką” – Teatr Letni;
- 03.08.2019 – Zumba na plaży w ramach charytatywnej akcji „Wytańczymy dzieciom uśmiech” – pomoc organizacyjna;
- 01.10.2019 – Uroczystość podsumowania współzawodnictwa szkół za rok szkolny 2018/2019;
- 09.11.2019 – 2. Bieg „Stargard dla Niepodległej” w Parku Chrobrego;
- 07.12.2019 – IV Memoriał Władysława Wojtakajtisa – Otwarte Mistrzostwa Masters w pływaniu.

Organizacja Współzawodnictwa Sportowego Szkół

Ośrodek Sportu i Rekreacji OSiR Stargard Sp. z o.o. był organizatorem zawodów międzyszkolnych (Mistrzostw Powiatu) w ramach Igrzysk Dzieci, Igrzysk Młodzieży Szkolnej oraz Licealiady. W ciągu 12 miesięcy, na obu stadionach, w hali OSiR oraz gościnnie w stargardzkich szkołach odbyło się blisko 100 imprez i turniejów - w piłce nożnej, koszykówce, siatkówce, piłce ręcznej, tenisie stołowym, unihokeju, lekkoatletyce oraz pływaniu. Wzięli w nich udział uczniowie szkół podstawowych i ponadpodstawowych ze szkół z miasta

Stargard i powiatu stargardzkiego. Ponadto 1 października Spółka zorganizowała w siedzibie Urzędu Miejskiego oficjalne podsumowanie wyników współzawodnictwa za rok szkolny 2018/2019, połączone z wręczeniem pucharów i nagród dla najlepszych placówek na poszczególnych poziomach edukacji.

Imprezy powierzone w ramach współzawodnictwa dzieci i młodzieży

(Mistrzostwa Powiatu w ramach Igrzysk Dzieci, Igrzysk Młodzieży Szkolnej i Licealiady):

07.01.2019 – MP w piłce siatkowej chłopców (finał) – IMS (Igrzyska Młodzieży Szkolnej);

09.01.2019 – MP w piłce siatkowej dziewcząt (finał) – IMS;

11.01.2019 – MP w piłce ręcznej dziewcząt – ID (Igrzyska Dzieci);

15.01.2019 – MP w pływaniu – ID, IMS;

16.01.2019 – MP w piłce siatkowej chłopców (eliminacje, gr. A) – Licealiada;

17.01.2019 – MP w piłce siatkowej chłopców (eliminacje, gr. B) – Licealiada;

17.01.2019 – MP w piłce siatkowej dziewcząt (eliminacje, gr. A) – Licealiada;

18.01.2019 – MP w piłce ręcznej chłopców – ID;

21.01.2019 – MP w piłce ręcznej chłopców – IMS;

22.01.2019 – MP w piłce siatkowej dziewcząt (eliminacje, gr. B) – Licealiada;

23.01.2019 – MP w piłce ręcznej dziewcząt – IMS;

24.01.2019 – MP w koszykówce chłopców (eliminacje) – ID.

14.02.2019 – MP w koszykówce chłopców (eliminacje) – ID;

15.02.2019 – MP w siatkówce dziewcząt (finał) – Licealiada;

18.02.2019 – MP w koszykówce dziewcząt (eliminacje) – ID;

19.02.2019 – MP w koszykówce dziewcząt (eliminacje, gr. A) – Licealiada;

20.02.2019 – MP w koszykówce chłopców (eliminacje, gr. A i B) – Licealiada;

22.02.2019 – MP w koszykówce dziewcząt (eliminacje, gr. B) – Licealiada;

25.02.2019 – MP w siatkówce chłopców (finał) – Licealiada;

25.02.2019 – MP w koszykówce dziewcząt (finał) – ID.

04.03.2019 – MP w koszykówce dziewcząt (finał) – Licealiada;

06.03.2019 – MP w koszykówce chłopców (finał) – Licealiada;

15.03.2019 – MP w drużynowe biegach przełajowych – ID, IMS, Licealiada;

18.03.2019 – MP w piłce ręcznej dziewcząt – Licealiada;

20.03.2019 – MP w zawodach sprawnościowych dla klas III i IV „Ale Frajda”;

25.03.2019 – MP w siatkówce dziewcząt – Licealiada;

27.03.2019 – MP w piłce ręcznej chłopców – ID.

07.05.2019 – MP w piłce nożnej dziewcząt – IMS;

08.05.2019 – MP w piłce nożnej dziewcząt i chłopców – ID;

13.05.2019 – MP w drużynowym czwórboju LA dziewcząt i chłopców – ID;

15.05.2019 – MP w biegach rozstawnych dziewcząt i chłopców – ID, IMS, Licealiada;
20.05.2019 – MP w siatkówce plażowej – IMS, Licealiada;
21.05.2019 – MP w indywidualnych zawodach LA dziewcząt i chłopców – IMS;
27.05.2019 – MP w drużynowym trójboju LA dziewcząt i chłopców – ID.
25.09.2019 – Szkolna Liga Lekkoatletyczna dziewcząt i chłopców – Licealiada;
26.09.2019 – Szkolna Liga Lekkoatletyczna dziewcząt i chłopców – IMS;
01.10.2019 – Uroczystość podsumowania współzawodnictwa szkół za rok szkolny 2018/2019;
03.10.2019 – MP w piłce nożnej chłopców (eliminacje) – Licealiada;
08.10.2019 – MP w sztafetowych biegach przełajowych – ID, IMS, Licealiada;
10.10.2019 – MP w piłce nożnej chłopców (eliminacje) – IMS;
15.10.2019 – MP w piłce nożnej chłopców (finały) – IMS;
18.10.2019 – MP w tenisie stołowym – Licealiada;
21.10.2019 – MP w unihokeju dziewcząt – ID;
24.10.2019 – MP w piłce nożnej dziewcząt (eliminacje) – Licealiada;
25.10.2019 – MP w tenisie stołowym – IMS;
29.10.2019 – MP w unihokeju chłopców – ID;
30.10.2019 – MP w piłce nożnej dziewcząt i chłopców – Licealiada;
06.11.2019 – MP w unihokeju dziewcząt – IMS;
07.11.2019 – MP w pływaniu – Licealiada;
14.11.2019 – MP w unihokeju chłopców – IMS;
15.11.2019 – MP w koszykówce dziewcząt (I tura) – IMS;
18.11.2019 – MP w tenisie stołowym – ID;
20.11.2019 – MP w koszykówce chłopców (eliminacje) – IMS;
21.11.2019 – MP w koszykówce dziewcząt (II tura) – IMS;
26.11.2019 – MP w siatkówce chłopców – ID;
27.11.2019 – MP w koszykówce chłopców (finały) – IMS;
29.11.2019 – MP w siatkówce dziewcząt (eliminacje) – IMS;
04.12.2019 – MP w piłce ręcznej dziewcząt i chłopców (eliminacje) – Licealiada;
06.12.2019 – MP w piłce ręcznej chłopców (eliminacje) – Licealiada;
10.12.2019 – MP w siatkówce chłopców (eliminacje) – IMS;
12.12.2019 – MP w piłce ręcznej dziewcząt i chłopców (finały) – Licealiada;
12.12.2019 – MP w siatkówce dziewcząt – ID;
16.12.2019 – MP w siatkówce chłopców (finały) – IMS;
17.12.2019 – MP w zawodach sprawnościowych dla klas I-II „Ale Frajda z Mikołajem”;
8.12.2019 – MP w siatkówce dziewcząt (finały) – IMS.

Halowa Amatorska Liga Piłkarska

Osiemnasta edycja rozgrywek Halowej Amatorskiej Ligi Piłkarskiej odbywała się na przełomie lutego i marca 2019 roku. Rozgrywki odbywały się w nowej, turniejowej formule – całkowicie innej i bardziej emocjonującej niż dotychczas. W pięć kolejnych niedziel rozegrano w Hali OSiR przy ul. Pierwszej Brygady 1 pięć kilkunastogodzinnych turniejów. Zgłosiło się w sumie 20 drużyn, a w ich szeregach było 232 zawodników (od 18. roku życia). W całej edycji padło 366 goli.

Zajęcia rekreacyjne – fitness / siłownia

W 2019 roku zajęcia rekreacyjne odbywały się przy ul. Szczecińskiej 35 – do końca kwietnia włącznie. W budynku prowadzone były zajęcia w trzech salach fitness i siłowni. Siłownia wyposażona była w profesjonalny sprzęt siłowy i aerobowy. Sprzęt systematycznie uzupełniany był według potrzeb klientów i możliwości finansowych Spółki. Mieszkańcy Stargardu, niezależnie od wieku i płci, mogli ćwiczyć pod okiem wykwalifikowanej kadry instruktorskiej. Instruktorzy dostosowywali program ćwiczeń dla każdego ćwiczącego, w zależności od potrzeb, wieku, płci, a także fizycznych możliwości danej osoby.

Siłownia była czynna przez 7 dni w tygodniu. W sumie, w miesiącach od stycznia do kwietnia 2019 roku na zajęcia przybyło 12 268 osób, co daje ponad 3 tysiące osób na miesiąc. Dziennie, z siłowni korzystały średnio 102 osoby.

W obiekcie przy ul. Szczecińskiej 35 prowadzono także zajęcia fitness takie jak: ABF, Body Shape, Zdrowy Kręgosłup, Pilates, STEP Shape, HIIT, Rowery, Cross Fit, Active Walk, Aqua Aerobic, Gimnastyka 50+, Tabata, Super Sylwetka, FIT Strong, ZUMBA, Shape+Brzuch oraz Cellulit STOP. Zajęcia odbywały się w grupach od 10 do 30 osób, w zależności od rodzaju zajęć oraz używanego na nich sprzętu. W okresie od stycznia do kwietnia 2019 roku, w zajęciach fitness wzięły udział 9 493 osoby, co daje średnio prawie 80 osób dziennie.

W maju, po rozpoczęciu modernizacji obiektu przy ul. Szczecińskiej 35, zajęcia fitness przeniesiono do Hali OSiR przy ul. Pierwszej Brygady 1. W okresie letnim prowadzone były takie zajęcia jak: Super Sylwetka, Shape+Brzuch, Zumba, ABF czy Gimnastyka 50+. Ponadto pomieszczenie pod trybuną zagospodarowano pod siłownię. Od 20 maja była ona ogólnodostępna dla mieszkańców. W taki sposób funkcjonowała do połowy sierpnia. Potem, w ostatnich miesiącach roku, z uwagi na napięty harmonogram zajęć w hali i w siłowni (głównie konieczność udostępnienia obiektu koszykarzom Spółni Stargard SSA i innym podmiotom), odbywały się tam tylko treningi personalne, które prowadziło trzech wykwalifikowanych trenerów. Klienci, po wykupieniu karnetu, umawiali się indywidualnie na treningi. Wysokie obłożenie hali spowodowało też konieczność rezygnacji z części zajęć fitness. Do końca roku w Hali OSiR odbywała się już tylko Gimnastyka 50+.

2.1.2. Działalność Dodatkowa

Na Stadionie Miejskim przy ul. Ceglanej 1, Ośrodek Sportu i Rekreacji OSiR Stargard Spółka z o.o. w okresie od stycznia do grudnia 2019 roku czerpał korzyści z najmu garaży murowanych i dzierżawy terenu pod garaże blaszane.

Fakturowane były również drużyny piłkarskie, które rozgrywały mecze kontrolne na płycie sztucznej w okresie zimowym oraz podmioty zewnętrzne wynajmujące tereny zielone na stadionie przy ul. Sportowej 1. Ponadto wynajęto teren do celu organizacji imprezy muzycznej.

Wszelkie korzyści płynące z wynajmu były przeznaczane na pokrycie kosztów udostępnienia stadionów przez Spółkę. Hala OSiR przy ul. Pierwszej Brygady 1 w okresie sprawozdawczym była wynajmowana na imprezy

komercyjne. Spółka generowała przychody z dodatkowej działalności na Pływalni i lodowisku z reklam.

Ośrodek Sportu i Rekreacji OSiR Stargard Spółka z ograniczoną odpowiedzialnością w okresie od stycznia do marca 2019 roku prowadził określony zakres świadczonych usług w Hotelu 104:

- a) usługi noclegowe - 49 miejsc noclegowych,
- b) Grotę Solną,
- c) salę konferencyjną z wyposażeniem technicznym,
- d) saunę,

W ramach dzierżawy udostępniany był:

- a) gabinet masażu,
- b) restauracja,
- c) pomieszczenie przy saunie.

Z dniem 1 kwietnia 2019 roku OSiR Stargard Sp. z o.o. w Stargardzie przekazała w długoterminową dzierżawę Hotel 104 znajdujący się w Stargardzie przy ul. Pierwszej Brygady 1 dla Spółni Stargard Sportowej Spółki Akcyjnej w Stargardzie.

Imprezy dodatkowe zorganizowane przez Spółkę:

- 1) 13.01.2019 – III Bieg dla Orkiestry - pomoc organizacyjno-techniczna;
- 2) 03.02-03.03.2019 – rozgrywki Halowej Amatorskiej Ligi Piłkarskiej (HALP);
- 3) 14.02.2019 – Walentynki z OSiR (lodowisko i sala fitness);
- 4) 23.02.2019 – Przedszkoliada Orlen Tour (dla dzieci ze stargardzkich przedszkoli);
- 5) 04-05.04.2019 - Kinder+Sport Alternatywne Lekcje W-F (Fundacja Moniki Pyrek) – umowa zlecenie z Miastem;
- 6) 02.06.2019 – Bieg Wolności;
- 7) 19.09.2019 – Senioriada (Igrzyska Sportowe Seniorów) – Teatr Letni – umowa zlecenie z Miastem;

2.1.3. Działalność Remontowa

Wykonane w 2019 roku prace remontowe wynikały z przeglądu stanu technicznego urządzeń oraz obiektów Spółki. W związku z wydzierżawieniem Hotelu 104 oraz rozpoczęciem modernizacji obiektu Pływalni, Spółka dokonała korekty planu wydatków remontowych. Zarząd zdecydował się wykonywać remonty niezbędne i absolutnie konieczne. Aby zminimalizować koszty remontów, niektóre prace remontowe były wykonane własnymi siłami przez pracowników Spółki.

Najważniejsze zakupy i prace remontowe z podziałem na obiekty:

- 1) zakupy i prace remontowe w budynku pływalni przy ul. Szczecińskiej 35:
 - bieżące konserwacje i remonty,
- 2) zakupy i prace remontowe na lodowisku przy ul. Szczecińskiej 35:
 - przegląd, serwis i przygotowanie do sezonu rolby,
 - naprawa – wymiana pompy hamulcowej rolby,
 - przegląd techniczny agregatu chłodzącego lodowiska,
 - złożenie i przewiezienie elementów lodowiska sezonowego,
 - zakup glikolu,
 - prace naprawcze instalacji mrożenia tafli lodowiska, usuwanie nieszczelności w układzie,

- bieżące konserwacje i remonty,
- 3) lodowisko sezonowe przy Młodzieżowym Domu Kultury w Stargardzie przy ul. Portowej 3
 - przygotowanie terenu pod budowę lodowiska sezonowego na placu przy Młodzieżowym Domu Kultury,
 - wykonanie wjazdu dla rolby w postaci płyt betonowych,
 - budowa infrastruktury zasilenia i oświetlenia lodowiska,
 - zakup i montaż materiałów do budowy lodowiska,
- 4) zakupy i prace remontowe w hali sportowej przy ul. Pierwszej Brygady 1:
 - bieżące konserwacje i przeglądy,
- 5) zakupy i prace remontowe na stadionach przy ul. Ceglanej 1 i Sportowej 1:
 - a) Stadion Miejski przy ul. Ceglanej 1:
 - wykonanie adaptacji terenu na potrzeby wykorzystania istniejących miejsc utwardzonych na miejsca postojowe,
 - wykonanie zabiegów pielęgnacyjnych na boiskach trawiastych nr 1 i 3, takich jak: skaryfikacja, aeracja, piaskowanie, dosiew trawy, nawożenie (zgodnie z całorocznym, specjalistycznym programem i wynikami badania gleby), opryski chemiczne, koszenie,
 - konserwacja i uzupełnienie granulatem Euroboiska,
 - przegląd systemu automatycznego nawadniania boiska,
 - wymiana przepalonych żarówek w masztach oświetleniowych na Euroboisku,
 - bieżące zakupy i prace konserwatorskie i remontowe,
 - b) Stadion Miejski przy ul. Sportowej 1:
 - wymiana uszkodzonych krzesełek na trybunach,
 - montaż kół do pchnięcia kulą oraz rzutu młotem/dyskiem,
 - utrzymanie w należytym stanie terenów zielonych,
 - bieżące zakupy i prace konserwatorskie i remontowe,
- 6) zakupy i prace remontowe na terenie przystani kajakowej:
 - zabezpieczenie pomostów poza sezonem,
 - bieżące konserwacje i przeglądy.

2.2. Działalność inwestycyjna

Przedsięwzięcia podejmowane przez Zarząd Spółki w 2019 roku miały na celu przede wszystkim przeprowadzenie i rozstrzygnięcie postępowania przetargowego w celu rozpoczęcia realizacji inwestycji pn. „Przebudowa i rozbudowa krytej Pływalni Miejskiej Ośrodka Sportu i Rekreacji w Stargardzie”. Realizacja inwestycji odbywa się zgodnie z harmonogramem rzeczowo-finansowym na roboty budowlane.

Najważniejsze zadania inwestycyjne:

- 1) modernizacja pływalni przy ul. Szczecińskiej 35
 - zgłoszenie postępowania przetargowego na wybór wykonawcy do publikacji w Dzienniku Urzędowym Unii Europejskiej,
 - opublikowanie ogłoszenia na stronie Biuletynu Zamówień Publicznych, w Dzienniku Urzędowym Unii Europejskiej i na stronie OSiR,
 - rozstrzygnięcie przetargu,
 - podpisanie umowy z firmą ERBUD Spółką Akcyjną z Warszawy na roboty budowlane od dnia 26.04.2019 r. do dnia 26.10.2020 r., . Cena wynikająca ze złożonej oferty przetargowej wynosi:

- a) 31 620 658, 82 zł netto
 - b) Podatek VAT 23% 7 272 751,53 zł,
 - c) 38 893 410,35 zł brutto,
 - przekazanie placu budowy,
 - akceptacja harmonogramu rzeczowo - finansowego,
 - rozpoczęcie robót budowlanych,
- 2) stadion przy ul. Ceglanej 1
- firma MD Polska przekazała opracowaną koncepcję, umożliwiającą etapowanie modernizacji stadionu piłkarskiego przy ul. Ceglanej, dostosowującej go do wymogów PZPN dla stadionów pierwszoligowych oraz opracowania dokumentacji projektowo-kosztorysowej dwóch boisk do gry w piłkę nożną z nawierzchnią ze sztuczną trawą, o lekkiej konstrukcji krytej membraną PCV z możliwością podnoszenia boków wraz z połączeniem tych hal łącznikiem z halą sportową i zaprojektowania w jej podtrybuniu pomieszczeń socjalnych (szatni oraz łazienek),
 - wykonanie projektów wykonawczych, przedmiarów, specyfikacji oraz kosztorysu wraz z pozwoleniem na budowę,
 - złożenie wniosku do Ministerstwa Sportu i Turystyki o dofinansowanie inwestycji na kwotę 1 000 000,00 zł,
 - wymiana monitoringu wraz z usługą demontażu i montażu celem zapewnienia należytego bezpieczeństwa dla osób przebywających na powierzonym obiekcie oraz transmisji meczów i wyciągania konsekwencji wobec osób zakłócających porządek i bezpieczeństwo,
- 3) hala OSiR przy ul. Pierwszej Brygady 1
- wymiana oświetlenia hali wynikająca z konieczności dostosowania standardów oświetlenia do wymogów określonych przez Polską Ligę Koszykówki wraz z usługą montażu i demontażu (w 50% współfinansowana przez Spółnię Stargard SSA),
- 4) lodowisko sezonowe – Młodzieżowy Dom Kultury w Stargardzie przy ul. Portowej 3
- zakup dekoracji świetlnej w postaci stalagmitu o wys. 600 cm w celu skutecznej promocji nowej lokalizacji lodowiska.

2.3. Nabycie i sprzedaż nieruchomości / majątku / akcji

W okresie sprawozdawczym zmniejszenie środków trwałych nastąpiło w wyniku sprzedaży składników majątku tj. ciągnika rolniczego oraz blendera kuchennego, fizycznej likwidacji nie nadającego się do dalszego użytkowania urządzenia kontrolno-pomiarowego sterujące dozowaniem środków chemicznych oraz nieodpłatnego przekazania składników majątku, które nie będą już używane na nowym obiekcie pływalni z uwagi na jej modernizację i zastosowanie nowoczesnych rozwiązań technologicznych tj. urządzenie kontrolno – pomiarowe wody basenowej oraz urządzenie składające się na saunę.

W Spółce zakupiono dodatkowe licencje na oprogramowanie finansowo-księgowe. Zmniejszenie dotyczyło likwidacji licencji na oprogramowanie nie używane w Spółce. Z uwagi na amortyzację jednorazową wartość netto na dzień bilansowy wyniosła 0,00 zł.

2.4. Zdarzenia istotne wpływające na działalność Spółki

2.4.1. Działalność Podstawowa

1. Przekazanie z dniem 1 kwietnia 2019 roku w długoterminową dzierżawę Hotelu 104 znajdującego się w Stargardzie przy ul. Pierwszej Brygady 1 dla Spółni Stargard Sportowej Spółki Akcyjnej w Stargardzie.

2. Zawarcie Umowy Wykonawczej do Uchwały Rady Miejskiej w Stargardzie Nr V/82/2019 pomiędzy Gminą Miasto Stargard z siedzibą w Stargardzie, a Ośrodkiem Sportu i Rekreacji OSiR Stargard Sp. z o.o. w Stargardzie, która obowiązuje od dnia 01.01.2019 roku do dnia 31.12.2035 roku.
3. Przeprowadzenie i rozstrzygnięcie postępowania przetargowego w celu rozpoczęcia realizacji inwestycji pn. "Przebudowa i rozbudowa Pływalni Miejskiej Ośrodka Sportu i Rekreacji w Stargardzie".
4. Spełnienie przez Spółkę wszystkich warunków wymaganych do uzyskania i zapewnienia finansowania inwestycji pn. "Przebudowa i rozbudowa Pływalni Miejskiej Ośrodka Sportu i Rekreacji w Stargardzie".
5. Rozpoczęcie i realizacja inwestycji pod nazwą "Przebudowa i rozbudowa Krytej Pływalni Miejskiej znajdującej się w Ośrodku Sportu i Rekreacji OSiR Stargard Sp. z o.o. w Stargardzie", zgodnie z harmonogramem rzeczowo-finansowym na roboty budowlane.
6. Dokonywanie bieżącej analizy związanej z wynikami ekonomicznymi poszczególnych segmentów działalności Spółki oraz wykonywanie analiz finansowania planowanych inwestycji Spółki.
7. Wzmocnienie wizerunku Spółki poprzez utrzymanie i rozszerzanie oferty rekreacyjno-sportowej oraz wprowadzenie nowej oferty wobec dzieci, młodzieży, osób starszych oraz rodzin, służącej sportowi i rekreacji bazującej na posiadanej infrastrukturze sportowej.

2.4.2. Działalność W Zakresie Ochrony Środowiska

Z dniem 1 stycznia 2020 r. weszło w życie Rozporządzenie Ministra Klimatu, które w sprawie rodzajów odpadów i ilości odpadów dla których nie ma obowiązku prowadzenia ewidencji odpadów. W myśl tego rozporządzenia podmiot, który wytwarza tylko odpady określone w tym rozporządzeniu, we wskazanych ilościach, jest zwolniony z obowiązku wpisu do rejestru Bazy Danych Odpadowych (BDO). Z przeprowadzonej analizy wynika, że Ośrodek Sportu i Rekreacji OSiR Stargard Sp. z o.o. w Stargardzie w ciągu roku nie wytworzył ilości odpadów dla których miałby obowiązek prowadzenia ewidencji i jest zwolniony z obowiązku wpisu do rejestru Bazy Danych Odpadowych (BDO). W hali OSiR zostało wymienione częściowo oświetlenie parkietu na oświetlenie w technologii LED, jest to działanie mające na celu ograniczenie zużycia energii. W ramach poprawy efektywności energetycznej Pływalni przy ul. Szczecińskiej 35, Spółka pozyskała środki na ten cel z Wojewódzkiego Funduszu Ochrony Środowiska i Gospodarki Wodnej w Szczecinie.

2.4.3. Działalność W Zakresie Polityki Społecznej

Ośrodek Sportu i Rekreacji OSiR Stargard Spółka z ograniczoną odpowiedzialnością w ciągu roku zorganizował szereg dodatkowych atrakcji oraz zniżek dla korzystających. Była promocja cenowa podczas ferii zimowych, zajęcia Gym Kids i Zumba Kids dla dzieci. Przygotowano promocje na fitness, siłownię, saunę i do grotty solnej z okazji Dnia Babci i Dziadka. Z okazji Walentynek przygotowano specjalną promocję na lodowisku, a także Walentynkowy Maraton Rowerowy. Promocja cenowa obowiązywała podczas przerwy od zajęć w szkole. W każdy piątek, klienci mogli skorzystać z zajęć jogi. W czasie wakacji (od lipca do września) odbywały się zajęcia „Zumba pod chmurką” w Teatrze Letnim w Parku Chrobrego – w ramach inicjatywy „Stargard Vita!”. Na koniec listopada 2019 roku, zgodnie z panującymi trendami, przygotowano promocję cenową na Black Friday. Przez cały weekend (29-30 listopada oraz 1 grudnia), cena zajęć wynosiła symboliczne 5,00 zł.

Aby przyciągnąć całe rodziny na basen, OSiR oferował program „Rodzina”, honorowana była też Stargardzka Karta Dużej Rodziny oraz Karta Seniora. W Hali OSiR odbywała się dwa razy w tygodniu (we wtorki i czwartki w godzinach rannych) Gimnastyka 50+.

Ponadto OSiR, we współpracy ze stargardzkim Klubem Zdrowego Stylu Życia „11-stka”, zorganizował bezpłatne pomiary wewnętrznej tkanki tłuszczowej. Pomiary wykonywali w obiekcie przy ul. Szczecińskiej trenerzy ds. odżywiania z ww. klubu. Klienci chętnie korzystali z tego rozwiązania.

We wrześniu, w ramach Stargardzkich Dni Seniora 2019, Ośrodek Sportu i Rekreacji OSiR Stargard Sp. z o.o. zorganizował Senioriadę, czyli igrzyska sportowe dla seniorów. Starsi mieszkańcy naszego miasta, reprezentujący różne stowarzyszenia, mogli sprawdzić się w wielu konkurencjach i dyscyplinach. Był taniec z piłeczkami do tenisa stołowego, rzuty do kosza, miejska układanka, a także konkurs wiedzy o żywności czy gra w rzutki.

3. Sytuacja finansowa Spółki w 2019 roku

3.1. Struktura Przychodów I Kosztów

Spółka w okresie od stycznia do grudnia 2019 roku osiągnęła przychody ogółem w wysokości 5 550 502,60 zł, a przychody ze sprzedaży wyniosły 4 835 664,80 zł.

W dalszej części informacji z działalności Spółki przedstawiono strukturę przychodów zrealizowanych przez OSiR Stargard Sp. z o. o. za lata 2018 i 2019 wraz z ukazaniem wartości procentowej poszczególnych źródeł przychodu do wartości przychodów ogółem w danym roku obrotowym.

W 2019 wprowadzono istotne zmiany w zakresie sposobu finansowania Spółki. Dotacja wykazywana w pozostałych przychodach operacyjnych została zastąpiona wypłacaną zaliczkowo na podstawie faktur rekompensatą eksploatacyjną (przychody ze sprzedaży), którą skalkulowano w oparciu o przychody i koszty Spółki z działalności powierzonej oraz ewentualnego zysku z działalności dodatkowej. Zakres zadań powierzonych przekazanych do realizacji określa Umowa wykonawcza z dnia 19 kwietnia 2019 r. do Uchwały Rady Miejskiej w Stargardzie nr V/82/2019. Wartość rekompensaty eksploatacyjnej wypłaconej w 2019 r. wyniosła 3 686 899,07 zł.

Wartość kosztów ogółem, jakie Spółka wygenerowała w roku 2019 wynosi 5 657 376,14 zł, z czego:

- koszty rodzajowe stanowiły wartość 5 442 999,34 zł,
- pozostałe koszty operacyjne stanowiły wartość 193 580,71 zł,
- koszty finansowe wyniosły 20 796,09 zł.

Strukturę kosztów działalności podstawowej (operacyjnej) z podziałem wg rodzaju kosztów przedstawia zestawienie tabelaryczne zaprezentowane na kolejnych stronach sprawozdania. Zestawienie tabelaryczne kosztów zawiera także strukturę procentową. Informacja odnosi się do okresu za rok 2018 i 2019.

Tabela 9 Przychody ogółem

Wyszczególnienie	2018		2019	
	wartość (zł)	udział % w przychodach ogółem	wartość (zł)	udział % w przychodach ogółem
przychody netto ze sprzedaży i zrównane z nimi	2 264 857,23	40,67	4 835 664,80	87,12
pozostałe przychody	3 292 484,60	59,12	714 139,43	12,87

operacyjne				
przychody finansowe	11 824,62	0,21	698,37	0,01
Przychody ogółem:	5 569 166,45	100,00	5 550 502,60	100,00

Tabela 10 Przychody ze sprzedaży i zrównane z nimi

Wyszczególnienie	2018		2019	
	wartość sprzedaży (zł)	udział % w przychodach ze sprzedaży	wartość sprzedaży (zł)	udział % w przychodach ze sprzedaży
Przychody netto ze sprzedaży produktów i usług, w tym:	2 256 362,17	99,62	4 832 322,90	99,93
Rekompensata eksploatacyjna	0,00	0,00	3 686 899,07	76,24
Przychody ze sprzedaży	2 256 362,17	99,62	1 105 675,86	22,87
Przychody z imprez	0,00	0,00	39 747,97	0,82
Przychody ze sprzedaży towarów	8495,06	0,38	3 341,90	0,07
PRZYCHODY ZE SPRZEDAŻY	2 264 857,23	100,00	4 835 664,80	100,00

Tabela 11 Pozostałe przychody operacyjne

Wyszczególnienie	2018		2019	
	wartość (zł)	udział % w przychodach operacyjnych	wartość (zł)	udział % w przychodach operacyjnych
Wsparcie finansowe (dotacja) z Gminy Miasto Stargard, w tym:	3 000 044,22	91,12	0,00	0,00
Dotacje inne	5 791,38	0,18	24 405,00	3,42
Zysk z tyt. rozchodu niefinansowych aktywów trwałych	0,00	0,00	0,00	0,00
Inne przychody operacyjne	286 649,00	8,71	689 734,43	96,58
Pozostałe przychody operacyjne	3 292 484,60	100	714 139,43	100

Tabela 12 Koszty

Wyszczególnienie	wysokość kosztu (zł)	2018 udział % w kosztach rodzajowych ogółem	wysokość kosztu (zł)	2019 udział % w kosztach rodzajowych ogółem
amortyzacja	210 397,05	3,79	646 145,18	11,87
zużycie materiałów	254 866,34	4,60	201 584,15	3,70
zużycie energii	867 081,76	15,64	588 835,73	10,82
usługi remontowe	62 661,50	1,13	108 230,84	1,99
usługi obce	318 873,94	5,75	573 365,96	10,53
wynagrodzenia	2 853 924,96	51,46	2 415 611,56	44,38
świadczenia na rzecz pracowników	107 715,68	1,94	88 697,67	1,63
ubezpieczenia społeczne i inne świadczenia	480 538,40	8,67	398 722,60	7,33
podatki i opłaty	314 700,56	5,67	363 758,90	6,68
pozostałe koszty rodzajowe	68 004,94	1,23	55 245,52	1,01
wartość sprzedanych towarów i usług	6 853,94	0,12	2 801,23	0,01
Razem koszty działalności operacyjnej	5 545 619,07	100	5 442 999,34	100
Pozostałe koszty operacyjne	669 377,84		193 580,71	
Koszty finansowe	17 082,11		20 796,09	
Koszty razem	6 232 079,02		5 657 376,14	

3.2. Rachunek zysków i strat

Wiersz	Wyszczególnienie	Dane za rok	
		2018	2019
A	PRZYCHODY NETTO ZE SPRZEDAŻY I ZRÓWNANE Z NIMI, W TYM:	2 264 857,23	4 835 664,80
	– od jednostek powiązanych	0,00	0,00
I	Przychody netto ze sprzedaży produktów	2 256 362,17	4 832 322,90
II	Zmiana stanu produktów (zwiększenie - wartość dodatnia, zmniejszenie - wartość ujemna)	0,00	0,00
III	Koszt wytworzenia produktów na własne potrzeby jednostki	0,00	0,00
IV	Przychody netto ze sprzedaży towarów i materiałów	8 495,06	3 341,90
B	KOSZTY DZIAŁALNOŚCI OPERACYJNEJ	5 545 619,07	5 442 999,34
I	Amortyzacja	210 397,05	646 145,18
II	Zużycie materiałów i energii	1 121 948,10	790 419,88
III	Usługi obce	381 535,44	681 596,80
IV	Podatki i opłaty, w tym:	314 700,56	363 758,90
	– podatek akcyzowy	0,00	0,00
V	Wynagrodzenia	2 853 924,96	2 415 611,56
VI	Ubezpieczenia społeczne i inne świadczenia, w tym:	588 254,08	487 420,27
	-emerytalne	245 662,42	205 578,25
VII	Pozostałe koszty rodzajowe	68 004,94	55 245,52
VIII	Wartość sprzedanych towarów i materiałów	6 853,94	2 801,23
C	ZYSK (STRATA) ZE SPRZEDAŻY (A – B)	-3 280 761,84	-607 334,54
D	POZOSTAŁE PRZYCHODY OPERACYJNE	3 292 484,60	714 139,43
I	Zysk z tytułu rozchodu niefinansowych aktywów trwałych	0,00	0,00
II	Dotacje	3 005 835,60	24 405,00
III	Aktualizacja wartości aktywów niefinansowych	0,00	0,00
IV	Inne przychody operacyjne	286 649,00	689 734,43
E	POZOSTAŁE KOSZTY OPERACYJNE	182 357,66	193 580,71
I	Strata z tytułu rozchodu niefinansowych aktywów trwałych	-4 390,25	54 162,27
II	Aktualizacja wartości aktywów niefinansowych	0,00	0,00
III	Inne koszty operacyjne	186 747,91	139 418,44
F	ZYSK (STRATA) Z DZIAŁALNOŚCI OPERACYJNEJ (C+D–E)	- 170 634,90	- 86 775,82
G	PRZYCHODY FINANSOWE	11 824,62	698,37
I	Dywidendy i udziały w zyskach, w tym:	0,00	0,00
a	od jednostek powiązanych, w tym:	0,00	0,00
	-w których jednostka posiada zaangażowanie w kapitale	0,00	0,00
b	od jednostek pozostałych, w tym:	0,00	0,00
	-w których jednostka posiada zaangażowanie w kapitale	0,00	0,00
II	Odsetki, w tym:	11 824,62	689,59
	– od jednostek powiązanych	0,00	0,00
III	Zysk z tytułu rozchodu aktywów finansowych, w tym:	0,00	0,00
	-w jednostkach powiązanych	0,00	0,00
IV	Aktualizacja wartości aktywów finansowych	0,00	8,78
V	Inne	0,00	0,00
H	KOSZTY FINANSOWE	17 082,11	20 796,09
I	Odsetki, w tym:	17 082,11	18 850,47
	– dla jednostek powiązanych	0,00	0,00
II	Strata z tytułu rozchodu aktywów finansowych, w tym:	0,00	0,00
	– w jednostkach powiązanych	0,00	0,00
III	Aktualizacja wartości aktywów finansowych	0,00	1 945,62
IV	Inne	0,00	0,00
I	ZYSK (STRATA) BRUTTO (F+G-H)	- 175 892,39	- 106 873,54
J	PODATEK DOCHODOWY	0,00	0,00
K	POZOSTAŁE OBOWIĄZKOWE ZMNIEJSZENIA ZYSKU (ZWIĘKSZENIA STRATY) (ZWIĘKSZENIA STRATY)	0,00	0,00
L	ZYSK (STRATA) NETTO (I–J– K)	-175 892,39	-106 873,54

3.3. Majątek Spółki i zabezpieczenia na majątku

Wykaz zobowiązań zabezpieczonych na majątku jednostki ze (wskazaniem rodzaju) stan na koniec roku obrotowego

Zabezpieczeniem poniższych umów są weksle własne in blanco wystawione przez Spółkę z tytułu:

- 1) Umowy kredytu w rachunku bieżącym nr MCK –SZCZ/22/2017/UK z dnia 17.07.2017 roku zawartej z Bankiem Polska Kasa Opieki SA z terminem spłaty do 28.02.2018 r. z możliwością przedłużenia na okres kolejnych 12 miesięcy.
- 2) Umów o dofinansowanie:
 - modernizacji kompleksu lekkoatletycznego w Stargardzie – wariant 400 m – certyfikowany. Umowa nr 2016/0275/4482/SubA/DIS/LA o dofinansowanie ze środków Funduszu Rozwoju Kultury Fizycznej zadania inwestycyjnego w ramach Programu Rozwoju Infrastruktury Lekkoatletycznej - edycja 2016, zawarta została w dniu 12.10.2016 r. ze Skarbem Państwa – Ministrem Sportu i Turystyki wraz z aneksem nr 1 z dnia 21.06.2017 r., aneksem nr 2 z dnia 07.12.2017 r., aneksem nr 3 z dnia 25.06.2018r. aneksem nr 4 z dnia 13.11.2018 r. oraz aneksem nr 5 z dnia 05.12.2018 r.
 - poprawy efektywności energetycznej budynku pływalni. Umowa nr RPZP.02.06.00-32-A010/16-00 o dofinansowanie projektu "Poprawa efektywności energetycznej budynku pływalni miejskiej w Stargardzie - przebudowa i rozbudowa" w ramach RPO WZ 2014-2020, zawarta została w dniu 25.05.2017 r. z Wojewódzkim Funduszem Ochrony Środowiska i Gospodarki Wodnej w Szczecinie.

Wyszczególnienie	Liczba sztuk	Kwota zobowiązania	W tym na aktywach trwałych i obrotowych
Weksel in blanco	1	300.000,00 + odsetki	-----
Weksel in blanco	1	900.000,00 + odsetki	-----
Weksel in blanco	1	3. 081.274,33 + odsetki i koszty dochodzenia należności	-----

Zabezpieczeniem Umowy o obsługę i gwarantowanie emisji obligacji z dnia 09 czerwca 2017 roku zawartej z Bankiem Polska Kasa Opieki SA. na finansowanie lub refinansowanie kosztów netto oraz podatku VAT modernizacji pływalni miejskiej przy ul. Szczecińskiej 35 w Stargardzie wraz z aneksem nr 1 z dnia 30 kwietnia 2019 roku są:

Wyszczególnienie	Kwota zobowiązania		Kwota zabezpieczenia		W tym na aktywach trwałych i obrotowych	
	Stan na 01.01.2019	Stan na 31.12.2019	Stan na 01.01.2019	Stan na 31.12.2019	Stan na 01.01.2019	Stan na 31.12.2019
Hipoteka	0,00	34.140.000,00	0,00	51.210.000,00	0,00	51.210.000,00
Zastaw	0,00	34.140.000,00	0,00	51.210.000,00	0,00	51.210.000,00

3.4. Wynik finansowy

Wyszczególnienie	ROK 2018	ROK 2019
zysk (strata) ze sprzedaży	- 3 280 761,84 zł	- 607 334,54 zł
zysk (strata) z działalności operacyjnej	- 657 655,08 zł	- 86 775,82 zł
zysk (strata) z działalności gospodarczej	- 662 912,57 zł	- 106 873,54 zł
Zysk (strata) netto	- 662 912,57 zł	- 106 873,54 zł

Poniżej w formie tabelarycznej przedstawiono koszty utrzymania w należytym stanie majątku trwałego Spółki oraz koszty amortyzacji roku 2019.

Koszty amortyzacji	646 145,18 zł
--------------------	---------------

Wykonanie remontów oraz konserwacji, w tym:

- wartość remontów ogółem 108 230,84 zł, 150 230,63 zł
- wartość zakupu materiałów do konserwacji 41 999,79 zł

RAZEM:	796 375,81 zł
--------	---------------

Decydujący wpływ na wynik finansowy i wielkość osiągniętej straty w roku 2019 miało:

- ograniczenie zakresu działalności Spółki związane z rozpoczęciem modernizacji głównego obiektu, tj. pływalni,
- wzrost wartości odpisów amortyzacyjnych (zrównanie stawek amortyzacji bilansowej i podatkowej),
- zmiana sposobu finansowania działalności bieżącej Spółki - dotację zastąpiono rekompensatą eksploatacyjną.

4. Perspektywy rozwoju Spółki w kontekście kierunków rozwoju Miasta

Misja Spółki jest realizowana poprzez następujące działania:

- dostosowanie istniejącej bazy sportowej do nowoczesnych standardów technicznych i jakościowych,
- zarządzanie obiektami sportowymi należącymi do Gminy Miasta Stargard, poprawę przepływu informacji wewnątrz i na zewnątrz przedsiębiorstwa oraz doskonalenie organizacji pracy.

W perspektywie Zarząd, mając na uwadze rozwój Spółki, będzie kierował swoje działania na:

1. Realizacji zadań związanych z umową wykonawczą zawartą z Gminą Miasto Stargard na świadczenie usług powierzonych, która obowiązuje od dnia 01.01.2019 roku do 31.12.2035 roku.
2. Realizacji i zakończeniu inwestycji pod nazwą "Przebudowa i rozbudowa krytej Pływalni Miejskiej znajdującej się w Ośrodku Sportu i Rekreacji OSiR Stargard Sp. z o.o. w Stargardzie", zgodnie z harmonogramem rzeczowo-finansowym na roboty budowlane.
3. Opracowaniu koncepcji marketingowo-finansowej funkcjonowania obiektu Pływalni po zakończeniu inwestycji.
4. Wdrożeniu nowych ofert rekreacyjno-sportowych.

5. Aplikowaniu do dostępnych programów o środki finansowe (dofinansowanie) na modernizację stadionu piłkarskiego przy ul. Ceglanej 1 w Stargardzie.
6. Przeprowadzenie I etapu modernizacji stadionu piłkarskiego przy ul. Ceglanej 1 w Stargardzie.
7. Wybudowaniu nowego lodowiska wraz z zadaszeniem.


Realizacja nakreślonych kierunków rozwoju Ośrodka Sportu i Rekreacji OSiR Stargard Spółka z ograniczoną odpowiedzialnością będzie zależała od możliwości finansowych Spółki i możliwości budżetowych Miasta.

PREZES ZARZĄDU
Dyrektor naczelny
OSiR Stargard Sp. z o.o.
Grzegorz Chudzik

Załącznik nr 14 do Raportu o stanie Miasta Stargard 2019

Sprawozdanie z działań Straży Miejskiej w Stargardzie w 2019 roku

Stargard, maj 2020



Spis treści

1. Wstęp.....	2
2. Odnotowane zdarzenia.....	2
3. Podejmowane interwencje.....	3
4. Przeprowadzone kontrole	4
5. Dyżurny techniczny miasta	4
6. Portal naprawmyto.pl.....	5
7. Współpraca	5
8. Działania profilaktyczne.....	5
9. Akcje doraźne	6
10. Wyniki pracy w liczbach.....	7

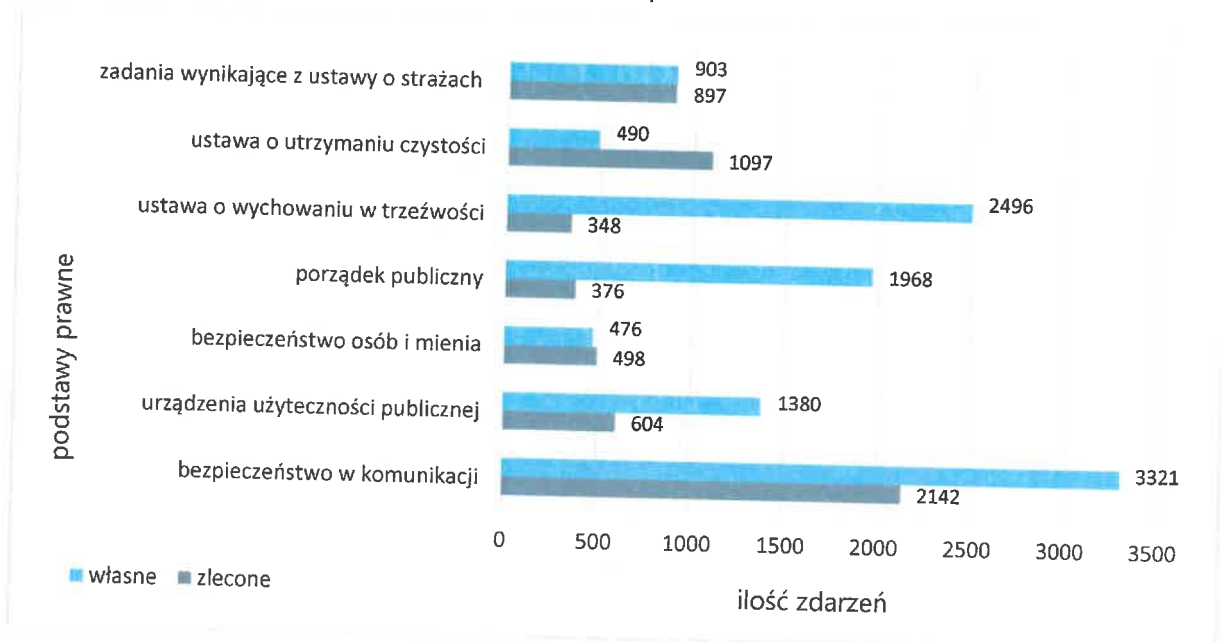
1. Wstęp

Straż Miejska swoimi działaniami obejmuje teren miasta Stargardu w podziale na osiem rejonów, do których przydzielone są dwuosobowe patrole. W dni powszednie służba w naszej jednostce odbywa się w systemie dwuzmianowym pierwsza zmiana od godz. 700 do godz. 1500, druga zmiana od godz. 1400 do godz. 2200. W soboty, niedziele i święta teren całego miasta kontrolował patrol samochodowy - interwencyjny. Nieprzerwalnie tzn. siedem dni w tygodniu przez 24 godziny na dobę, służbę podejmują strażnicy obsługujący instytucję Dyżurnego Technicznego Miasta.

2. Odnotowane zdarzenia

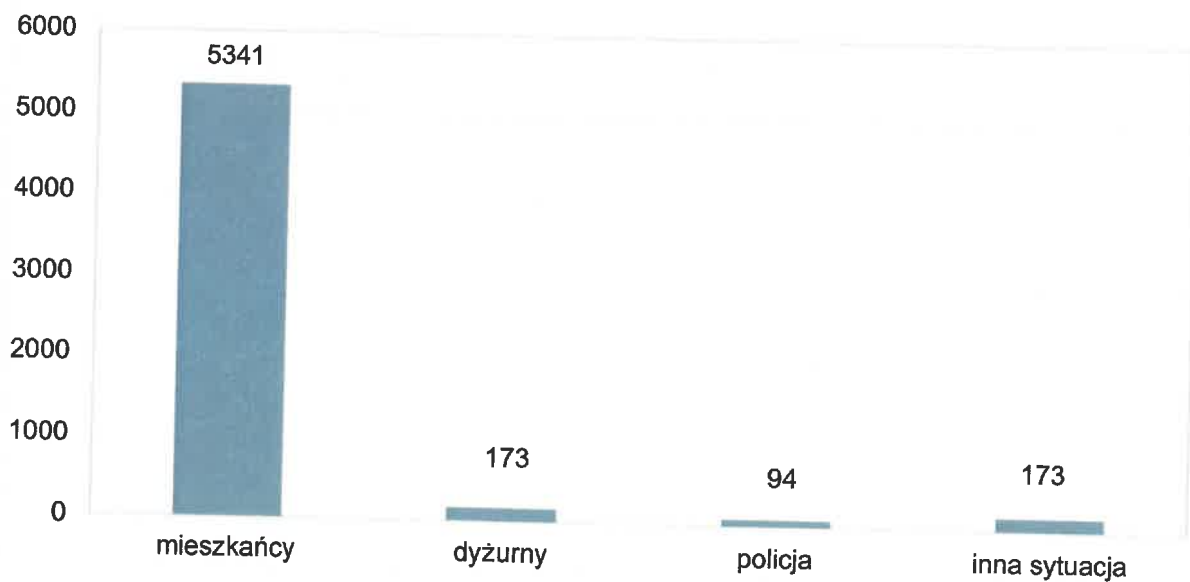
W okresie sprawozdawczym odnotowano **17 035** zdarzeń (wpisy do Emandatu) w tym **6 048** zleconych oraz **10 987** własnych. Na wykresie nr 1 przedstawiona została ilość zdarzeń zleconych i własnych w podziale na katalogi kodeksu wykroczeń oraz ustawy.

Wykres nr 1: Zdarzenia własne i zlecone – podstawa prawna



Wykres nr 2 to informacja o ilości zleconych zdarzeń w podziale na źródło zainicjowania zdarzenia.

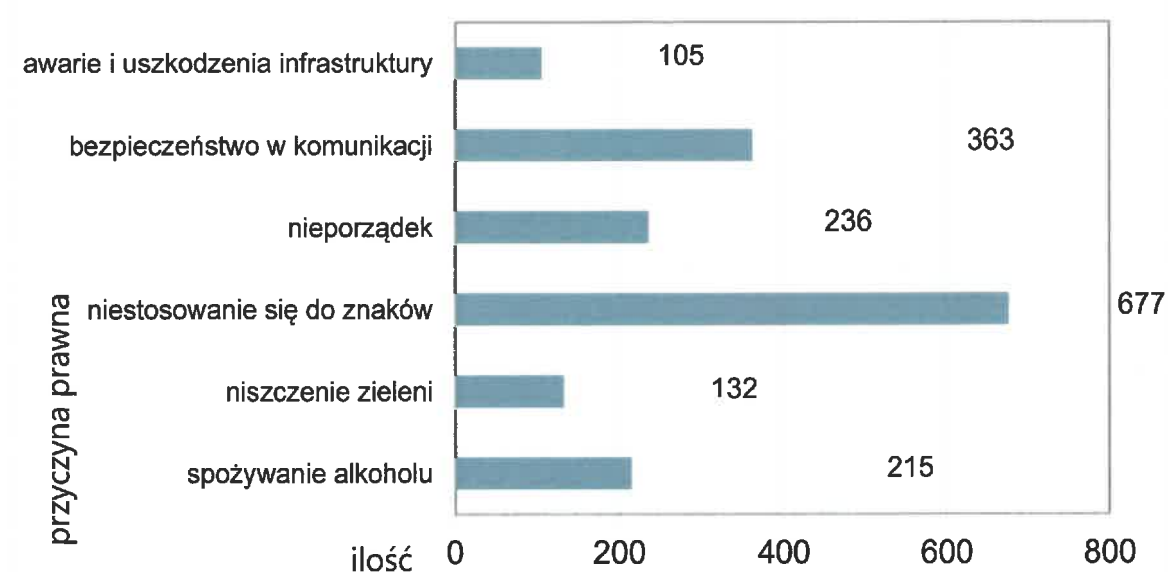
Wykres nr 2: Odnotowane zdarzenia zlecone.



3. Podejmowane interwencje

W okresie sprawozdawczym strażnicy podjęli **7 518** interwencji, w tym **1 890** interwencji własnych oraz **5 628** interwencji zleconych. Na wykresie nr 3 umieszczone zostały ilości interwencji własnych w rozróżnieniu na najczęściej występujące przyczyny.

Wykres nr 3: Interwencje własne – podstawa prawna



Na wykresie nr 4 zawarte zostały ilości interwencji zleconych w zależności od najczęściej występujących podstaw prawnych podejmowania interwencji.

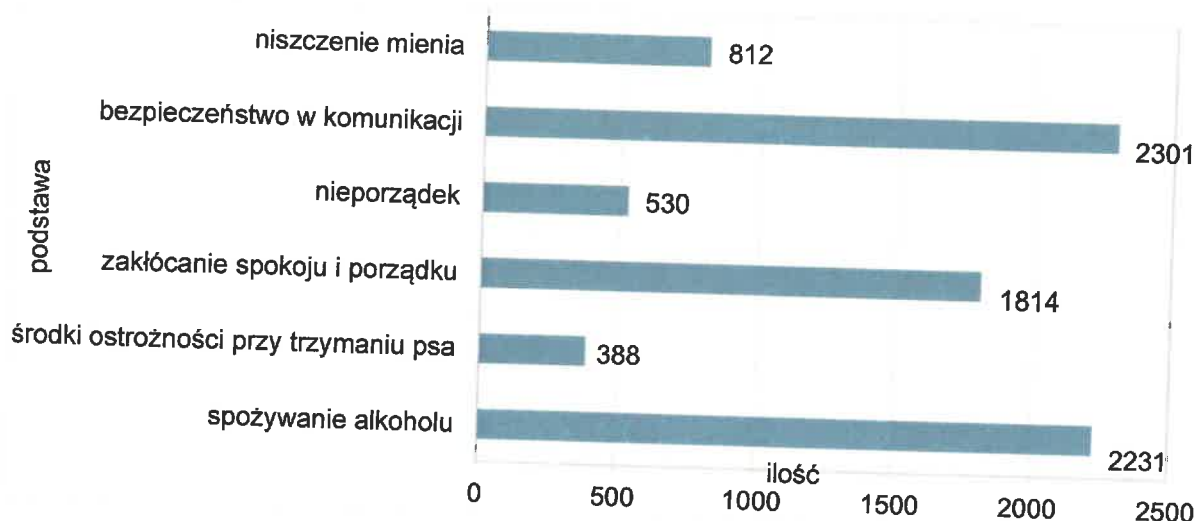
Wykres nr 4: Interwencje zlecone – podstawa prawna



4. Przeprowadzone kontrole

W okresie od 01 stycznia do 31 grudnia 2019 r. strażnicy miejscy przeprowadzili **8 800** kontroli. Wykres nr 5 przedstawia zakres tych czynności.

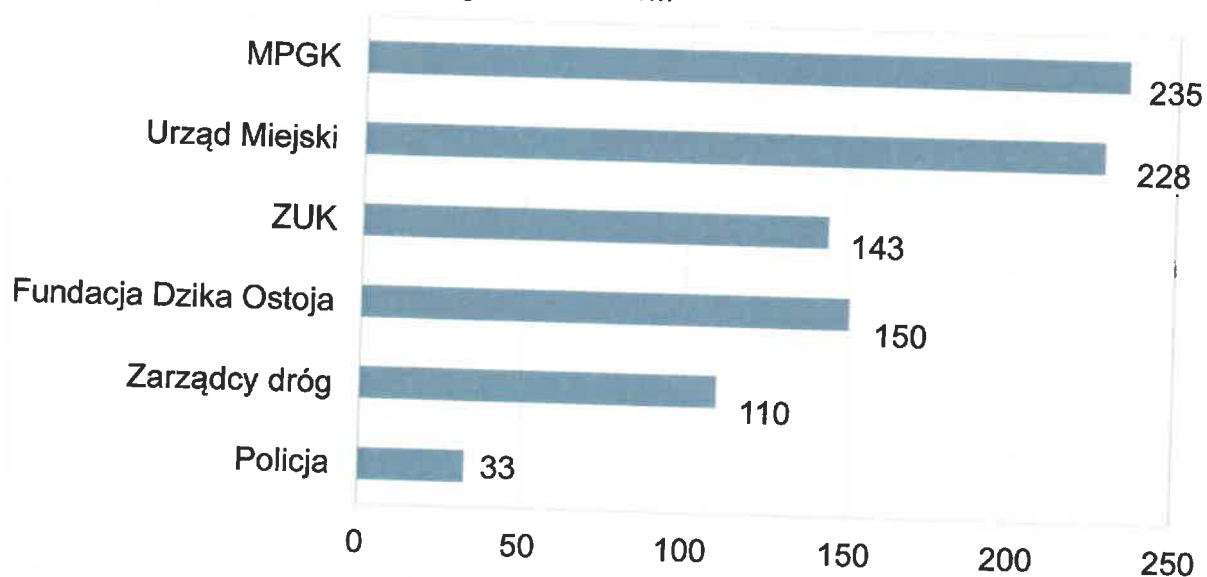
Wykres nr 5: Przyczyny podejmowanych kontroli.



5. Dyżurny techniczny miasta

W okresie sprawozdawczym strażnicy naprzemiennie pełnili obowiązki Dyżurnego Technicznego Miasta. Zapewniając tym samym możliwość dokonania zgłoszenia, niecierpiącej zwłoki sprawy przez 24 godziny na dobę w każdy dzień tygodnia. Dyżurny Techniczny Miasta przyjął **217** zgłoszeń w porze nocnej oraz **5 262** zgłoszenia w czasie pracy SM. W **4 155** przypadkach zgłoszenie przekazano do realizacji patrolom straży miejskiej. Wykres nr 7 uwzględnia pozostałe instytucje do których najczęściej przekazywano sprawy do zrealizowania.

Wykres nr 7: Instytucje przejmujące zgłoszenie od DTM



Referat dyżurnych straży na bieżąco obsługiwał kamery monitoringu miejskiego. W efekcie tego ujawniono **157** następujących zdarzeń m.in.:

- nieprawidłowe zatrzymanie – 74,
- spożywanie alkoholu w miejscu publicznym – 33,
- nieporządek – 28,

- awaria energetyczna/wodociągowa – 10,
- nieobyczajny wybryk – 5,
- zakłócanie spokoju – 3,
- leżący człowiek – 2,
- niszczenie urządzeń publicznych – 2.

6. Portal naprawmyto.pl

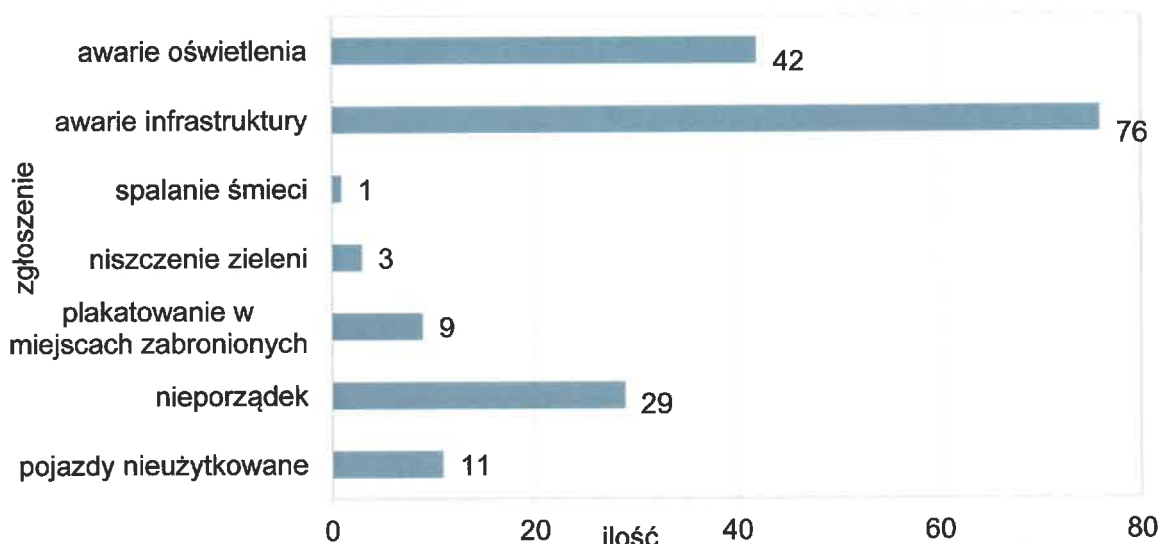
Od 2017 r. w Stargardzie istnieje możliwość korzystania z portalu naprawmyto.pl, obsługiwanego przez strażników miejskich. Pozwala to na zgłaszanie w czasie rzeczywistym stwierdzonych w przestrzeni publicznej awarii infrastruktury i śledzenia sprawy. Informacje o usterce przekazywane mogą być za pomocą każdego urządzenia podłączonego do internetu. Przychodzący alert jest weryfikowany, a następnie przekazywany do realizacji właściwej w sprawie jednostce.

W 2019 r. przy użyciu aplikacji naprawmyto.pl przesłano do straży **187** alertów z czego:

- **88** alerty naprawiono,
- **39** alertów otwartych lub w trakcie naprawiania,
- **19** odrzucono.

Na wykresie nr 6 zaznaczono najczęściej otrzymywane zgłoszenia za pomocą portalu naprawmyto.pl.

Wykres nr 6 : Alerty z naprawmyto.pl



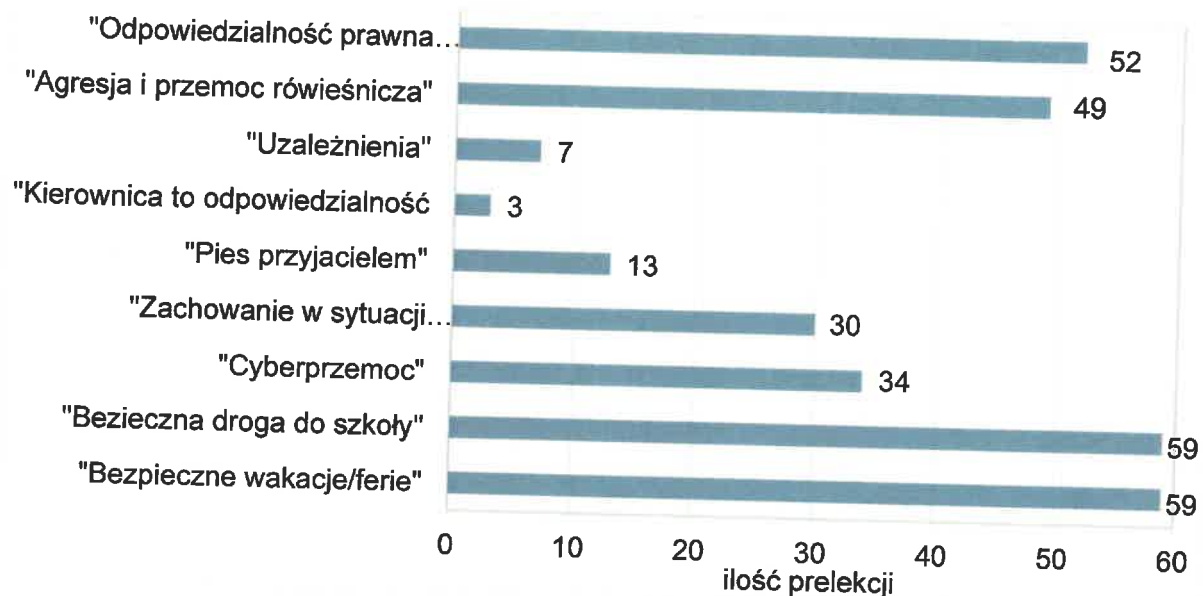
7. Współpraca

Udzielano asysty pracownikom Urzędu Miejskiego, MOPSu i administratorom budynków w okresie sprawozdawczym funkcjonariusze służyli swoją pomocą w **58** tego typu przypadkach. W okresie sprawozdawczym **99** razy konwojowano pracownika Urzędu Miejskiego przewożącego środki pieniężne.

8. Działania profilaktyczne

Zgodnie z przyjętym na bieżący rok szkolny programem profilaktycznym straży w okresie sprawozdawczym przeprowadzono **306** pogadanek w placówkach oświatowych i opiekuńczych. Tematy spotkań zaprezentowane są na wykresie nr 9.

Wykres nr 9: Prelekcje w szkołach



9. Akcje doraźne

Działania prewencyjno-kontrolne pod kątem zapewnienia porządku i bezpieczeństwa publicznego podczas 27 finału WOŚP.

Działania kontrole pod kątem zapewnienia bezpieczeństwa i porządku podczas otwarcia Zintegrowanego Centrum Przesiadkowego.

Kontrola rejonu Starego Miasta ze względu na „światelko dla Owsia”.

Kontrole w miejscach przebywania osób bezdomnych w ramach ogólnopolskiej akcji liczenia bezdomnych.

Doprowadzanie poborowych lekaarskiej kwalifikacji wojskowej.

Działania prewencyjno-kontrolne w związku z akcją „Wybiegajmy dzieciom uśmiech”.

Zorganizowanie odprawy rocznej straży podsumowującej wyniki pracy w roku 2018 r.

Zamykanie i kontrola ruchu drogowego podczas „Biegu Tropem Wilczym”.

Zabezpieczanie porządku podczas festynu w Teatrze Letnim „Nie bądź zielony, bądź niebieski, przyłącz się do nas”.

Zabezpieczanie porządku w trakcie VII Stargardzkiego Poloneza Maturzystów.

Działania prewencyjno - kontrolne podczas przejazdu rowerowego Masa Krytyczna, biegu Eco Run 2019 oraz Biegu Forsycji, przejazdu motocykli OLD TOWN.

Działania prewencyjno – kontrolne podczas obchodów 228 rocznicy Uchwalenia Konstytucji 3 Maja, obchodów Dni Pioniera Stargardu.

Zabezpieczanie bezpieczeństwa podczas wyborów do Parlamentu Europejskiego,

Zabezpieczanie porządku i bezpieczeństwa podczas Dnia Dziecka, obchodów „30 lat Wolności”

Zabezpieczanie porządku i bezpieczeństwa podczas Zlotu Pojazdów Zabytkowych, II Kryterium Ulicznego o Puchar Prezydenta Stargardu, festynu „Tęczowy Dialog”,

Zabezpieczanie porządku podczas koncertu piosenki literackiej w Teatrze Letnim – „Blisko – Daleko”,

Zabezpieczanie porządku i bezpieczeństwa podczas obchodów Dni Stargardu tj. „Biegu o Błękitną Wstęgę”, Ulicy Magicznej, koncertów w Amfiteatrze, Dni Historycznych.

Zabezpieczanie porządku podczas imprez: OLD TOWN, Letni Koncert Gwiazd, „Przekaż zika dla Rubika”, Festiwal Smaków Food Trucków.

Prewencja porządkowa podczas imprezy na Os. Lotnisko „Dzień Sąsiada”, festynu przy DKK.

Zabezpieczanie porządku podczas legalnie organizowanych zgromadzeń publicznych.

Prewencja porządkowa podczas festynu z okazji 70-lecia Spójni, „Dni Seniora”, Coolturałnych Wakacji.

Akcja „Bezpieczna droga do szkoły” polegająca na kontrolowaniu infrastruktury przyszkolnej, prawidłowości parkowania pojazdów oraz prowadzeniu praktycznych zajęć nt. bezpiecznego poruszania się w ruchu drogowym.

Służba prewencyjno – kontrolna w dzień wyborów do parlamentu RP.

Działania prewencyjno - kontrolne oraz kierowanie ruchem drogowym pod kątem zapewnienia bezpieczeństwa i porządku publicznego wokół nekropoli podczas akcji „Znicz”.

Zabezpieczanie „Biegu Niepodległości” oraz obchodów związanych z odzyskaniem przez Polskę niepodległości organizowanych na Rynku Staromiejskim.

Akcja „SMOG” – kontrole w lokalach pod kątem spalania odpadów w piecach.

Akcja „Pieszy” realizowana we współpracy z funkcjonariuszami Komendy Powiatowej Policji w Stargardzie – kontrola ruchu drogowego chodnikach i przejściach dla pieszych.

Działania prewencyjno – kontrole w rejonie Rynku Staromiejskiego w związku z „Jarmarkiem Świątecznym”.

Czynności prewencyjno - kontrolne podczas nocy sylwestrowej przy Stargardzkim Centrum Kultury.

10. Wyniki pracy w liczbach

W wyniku wdrożonych czynności w okresie od 01 stycznia do 31 grudnia strażnicy:

ukarali **963** osoby mandatem karnym na kwotę **86 730 zł**,

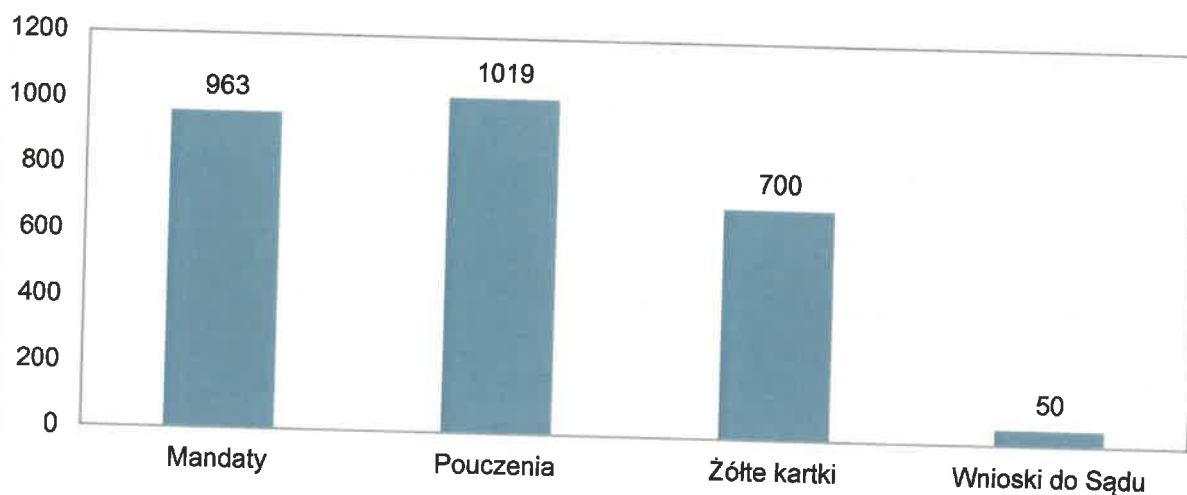
wobec **1019** osób zastosowano środek oddziaływania wychowawczego w postaci pouczenia,

skierowano **50** wniosków o ukaranie do Sadu Rejonowego w Stargardzie, dotyczących

- bezpieczeństwa w komunikacji **(40)**,
- spożywanie alkoholu w miejscu publicznym **(5)**,
- niszczenie zieleni **(2)**,
- niezachowanie środków ostrożności przy trzymaniu psa **(1)**,
- nieudzielenie informacji co do tożsamości **(1)**,
- używanie słów nieprzyzwoitych **(1)**.

Na wykresie nr 10 przedstawione zostało ilościowe zestawienie środków karnych wdrażanych przez funkcjonariuszy straży.

Wykres nr 10: Środki karne



Ponadto w okresie sprawozdawczym:

- wystawiono **1125** wezwań za wycieraczkę pojazdów w związku z naruszeniem przepisów prawa o ruchu drogowym,
- sporządzono **80** nakazów w związku z naruszeniem przepisów Uchwały nr XII/119/2015 Rady Miejskiej w Stargardzie regulamin utrzymania czystości i porządku na terenie Gminy-Miasta Stargardu,
- sporządzono **54** notatki służbowe,
- wprowadzono **400** sprawy do rejestru spraw o wykroczenia,
- doprowadzono **39** osób do miejsca przebywania (ogrzewalni, schroniska),
- otrzymano **880** pism,
- wysłano **445** wezwań urzędowych i **777** pism dotyczących różnych czynności wyjaśniających,
- strażnicy miejscy w okresie sprawozdawczym **117** razy służyli pomocą przy uruchamianiu pojazdu, który odmówił posłuszeństwa właścicielowi.

Działając na podstawie art. 50a ustawy prawo o ruchu drogowym w okresie sprawozdawczym wdrożono **92** postępowania w związku z pojazdami nieużytkowanymi. W wyniku tych działań zlecono odholowanie **5** pojazdów, a **47** pojazdów zostało zabranych przez właścicieli.

8 1 0 0 4 3 7 5 5
Straż Miejska
ul. Pierwszej Brygady 35, 73-110 Stargard
tel. 91 577 50 90, tel. 986
NIP 064-10-82-657

21
KOMENDANT
Straży Miejskiej w Stargardzie
mgr Wiesław Dubij