



# **WYBORY DO PARLAMENTU EUROPEJSKIEGO**

**26 maja 2019 r.**

---

## **Szkolenie członków obwodowych komisji wyborczych**

### **Przykłady oddania głosu ważnego i nieważnego.**

**maj 2019 r.**

Opracowanie:

© Krajowe Biuro Wyborcze

## **DEFINICJA ZNAKU „X”**



2

**Art. 5 ust. 12 Kodeksu wyborczego**

**Ilekcroć w kodeksie jest mowa o:**

**znaku „X”**

**– rozumie się przez to co najmniej dwie linie, które przecinają się w obrębie kratki.**

# DEFINICJA ZNAKU „X”

3

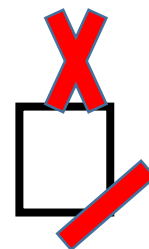
Ustalając, czy głos na karcie jest ważny, czy nieważny, obwodowa komisja wyborcza (OKW) stosuje poniższe reguły:

- 1) w przypadkach wątpliwych należy przyjmować, że **znakiem „X”** postawionym w kratce są co najmniej dwie linie, które przecinają się w obrębie kratki.

Ustalenie, czy postawiony znak jest znakiem „X” w rozumieniu Kodeksu wyborczego oraz, czy postawiony jest on w kratce, czy poza nią, należy do OKW;

- 2) wszelkie znaki, wykreślenia, przekreślenia, w tym również i znak „X” postawiony przez wyborcę poza przeznaczoną na to kratką, traktuje się jako dopiski, które nie wpływają na ważność głosu;

- 3) wszelkie inne znaki niż znak „X”, tj. niebędące co najmniej dwiema liniami, które przecinają się w obrębie kratki, naniesione w obrębie kratki, również nie wpływają na ważność głosu.



## DEFINICJA ZNAKU „X”



4

Do stwierdzenia, czy głos oddany na karcie do głosowania jest głosem ważnym, czy też głosem nieważnym, **uprawniona jest tylko OKW.**

Uznania głosu za nieważny OKW dokonuje po okazaniu karty wszystkim członkom OKW uczestniczącym w ustalaniu wyniku głosowania.



## DEFINICJA ZNAKU „X”



5

Nie ma możliwości występowania z pytaniami w tym zakresie do innych podmiotów, w tym do: okręgowej komisji wyborczej, rejonowej komisji wyborczej, urzędnika wyborczego, czy delegatury KBW.

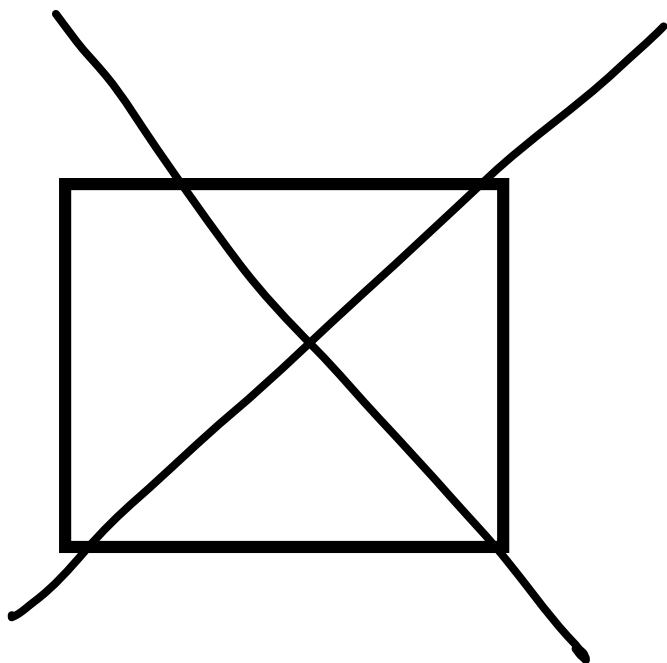


Wyjaśnieniem jest tylko cytowany na wstępie zapis art. 5 ust. 12 Kodeksu wyborczego – „znak „X” – rozumie się przez to co najmniej dwie linie, które przecinają się w obrębie kratki” oraz zapis pkt. 79 Wytycznych PKW stanowiących załącznik do uchwały nr 70/2019 PKW, przytoczony w slajdzie nr 3.

# CZY ODDANY GŁOS JEST WAŻNY?



6



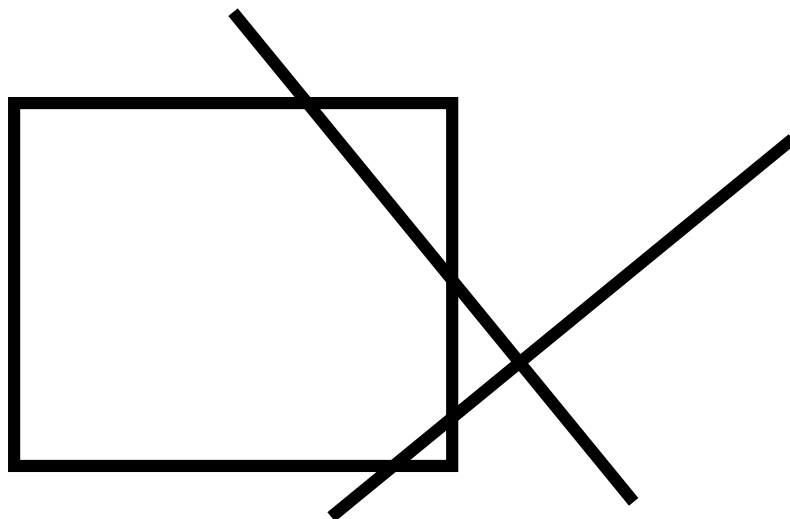
**GŁOS  
WAŻNY**

**Dwie linie przecinają się  
w obrębie kratki**

# CZY ODDANY GŁOS JEST WAŻNY?



7



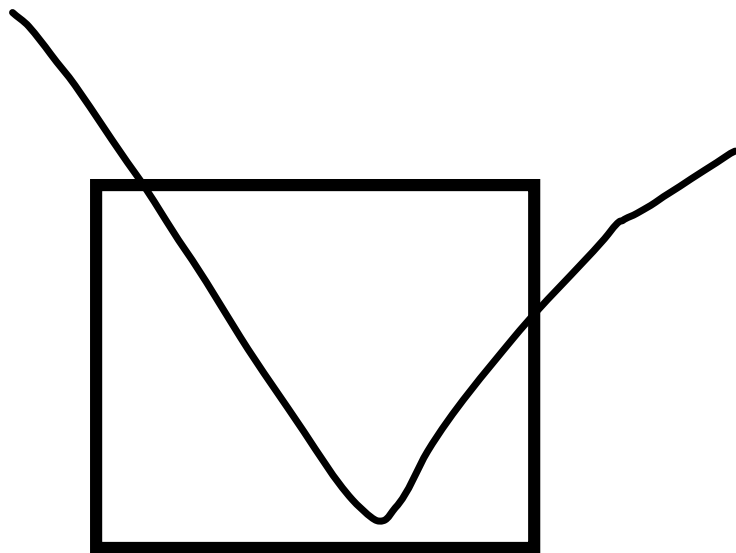
**GŁOS  
NIEWAŻNY**

**Dwie linie *nie* przecinają się  
w obrębie kratki**

# CZY ODDANY GŁOS JEST WAŻNY?



8



**GŁOS  
NIEWAŻNY**

**Dwie linie nie przecinają się  
w obrębie kratki.  
Dwie linie są ze sobą styczne.**

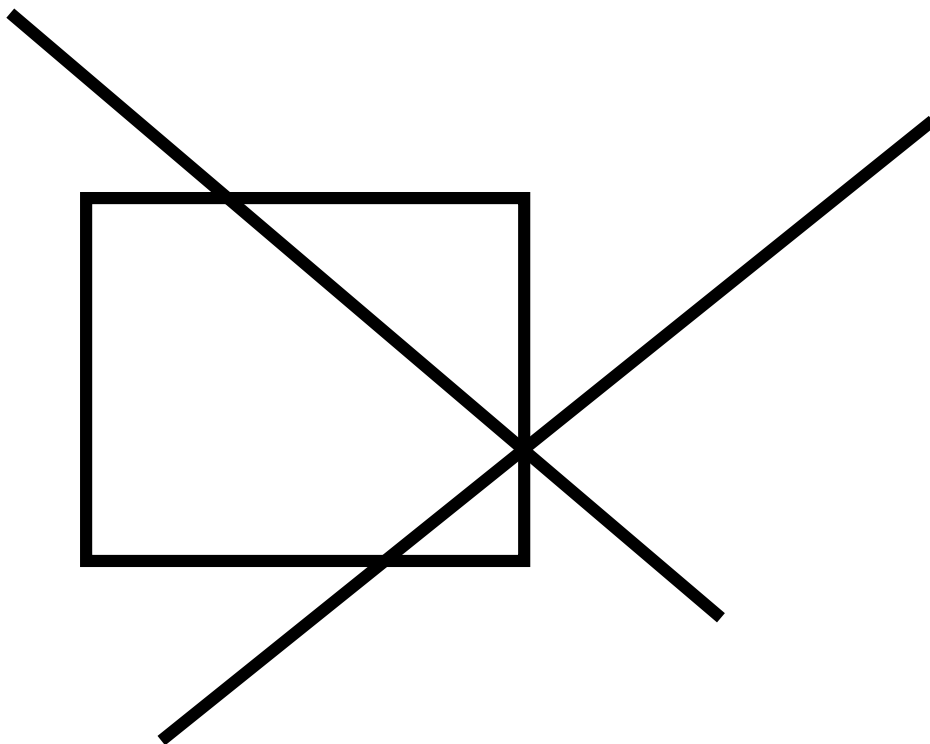


# CZY ODDANY GŁOS JEST WAŻNY?



9

**GŁOS  
WAŻNY**

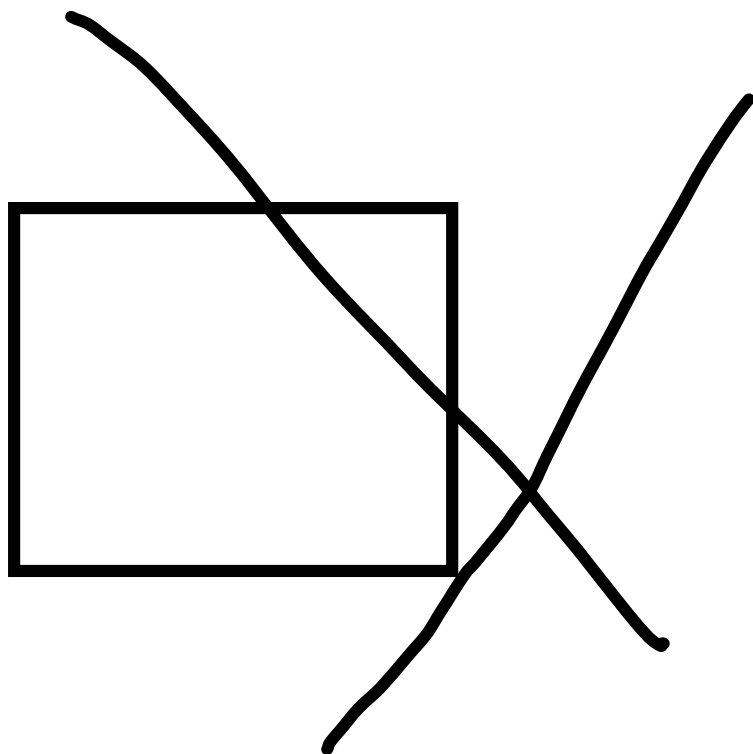


**Dwie linie przecinają się w obrębie kratki.  
Obramowanie kratki należy uznać za część  
kratki.**

# CZY ODDANY GŁOS JEST WAŻNY?



10



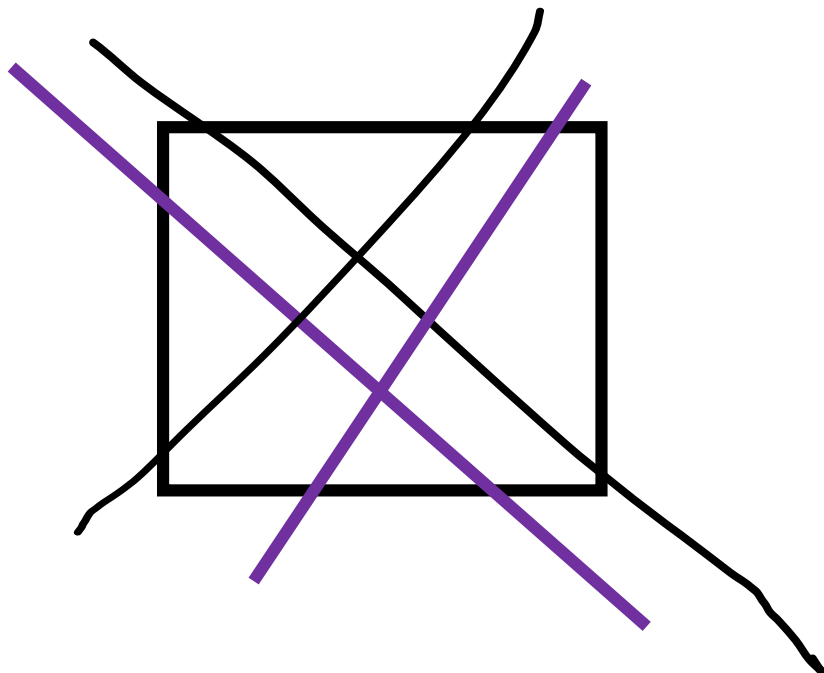
**GŁOS  
NIEWAŻNY**

**Dwie linie nie przecinają się  
w obrębie kratki**

# CZY ODDANY GŁOS JEST WAŻNY?



11



## GŁOS WAŻNY


Co najmniej dwie linie przecinają się  
w obrębie kratki.

Różne kolory linii mogą oznaczać, że wyborca korzystał  
z różnych przyborów do pisania.

# CZY ODDANY GŁOS JEST WAŻNY?



12



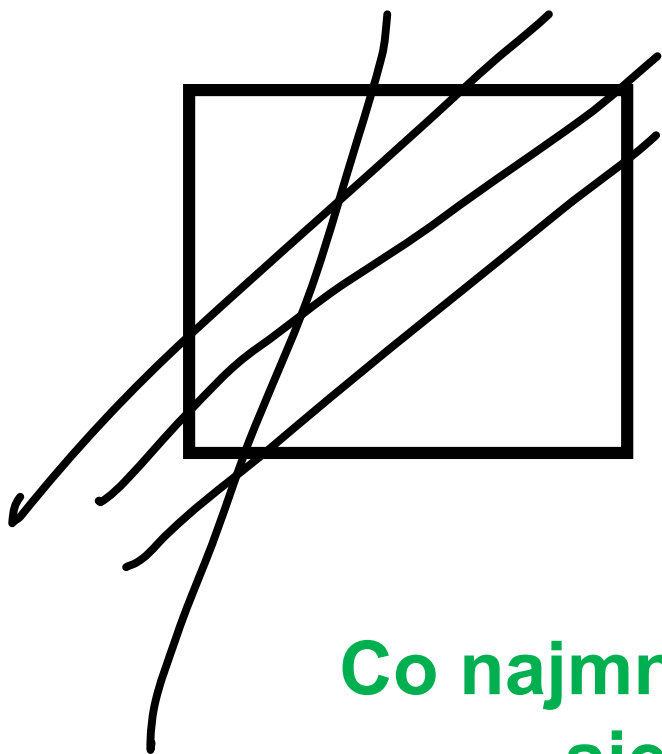
**GŁOS  
NIEWAŻNY**

**Brak linii przecinających się  
w obrębie kratki.**

# CZY ODDANY GŁOS JEST WAŻNY?



13



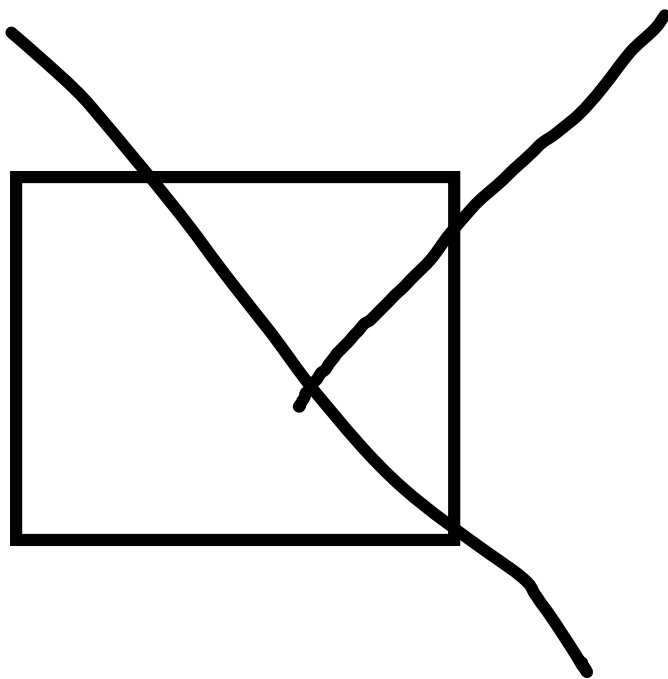
**GŁOS  
WAŻNY**

**Co najmniej dwie linie przecinają  
się w obrębie kratki.**

# CZY ODDANY GŁOS JEST WAŻNY?



14



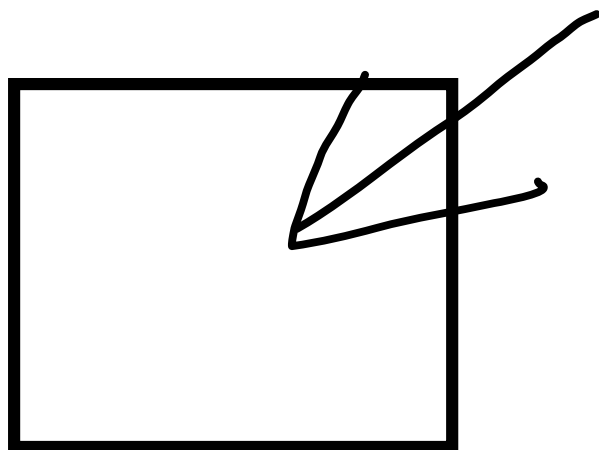
**GŁOS  
WAŻNY**

**Dwie linie przecinają się w obrębie kratki**

# CZY ODDANY GŁOS JEST WAŻNY?



15



**GŁOS  
NIEWAŻNY**

**Brak linii przecinających się  
w obrębie kratki.  
Trzy linie są ze sobą styczne.**

# CZY ODDANY GŁOS JEST WAŻNY?



16

**GŁOS  
WAŻNY**

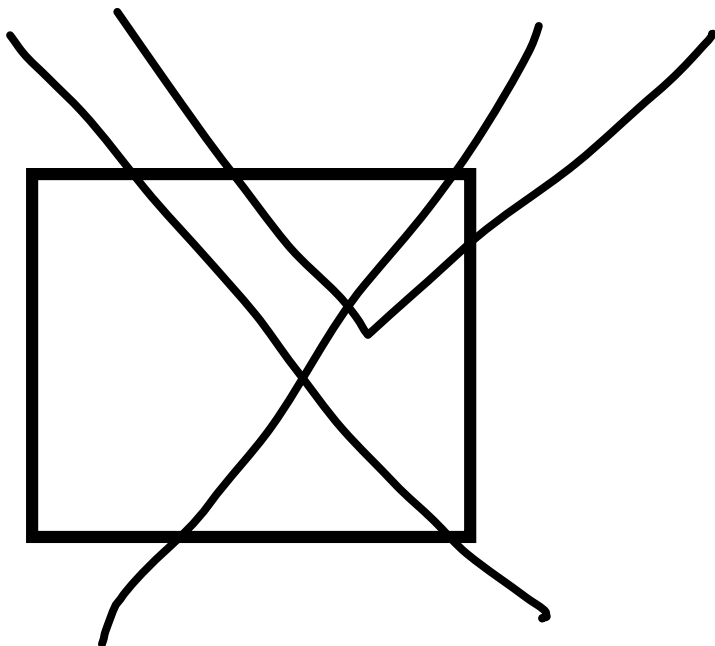
**W obrębie kratki postawiono wiele linii  
wzajemnie się przecinających.**



# CZY ODDANY GŁOS JEST WAŻNY?



17



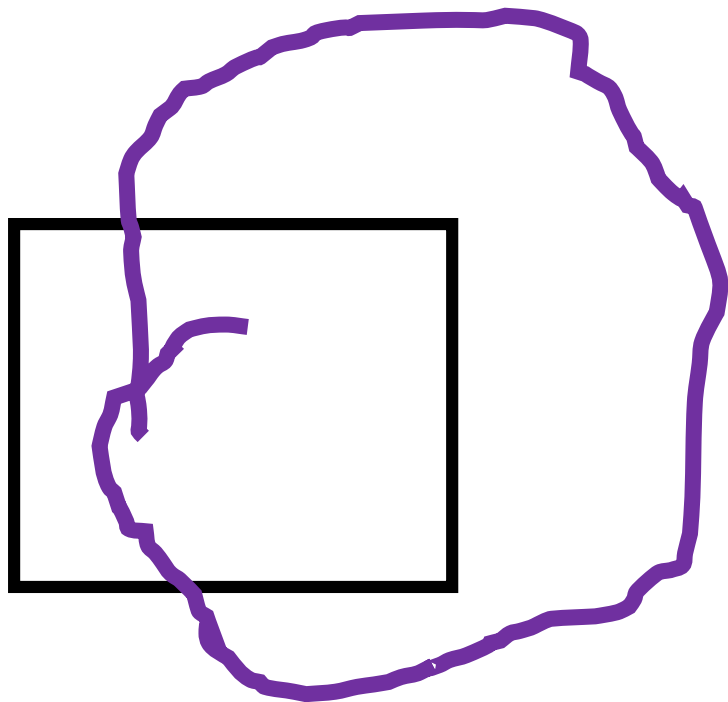
**GŁOS  
WAŻNY**

**Co najmniej dwie linie przecinają się w obrębie  
kratki**

# CZY ODDANY GŁOS JEST WAŻNY?



18



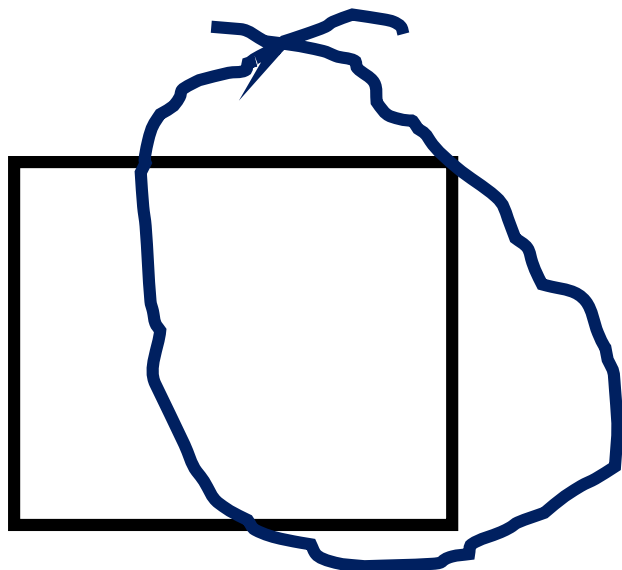
**GŁOS  
WAŻNY**

**Dwie linie przecinają się  
w obrębie kratki**

# CZY ODDANY GŁOS JEST WAŻNY?



19



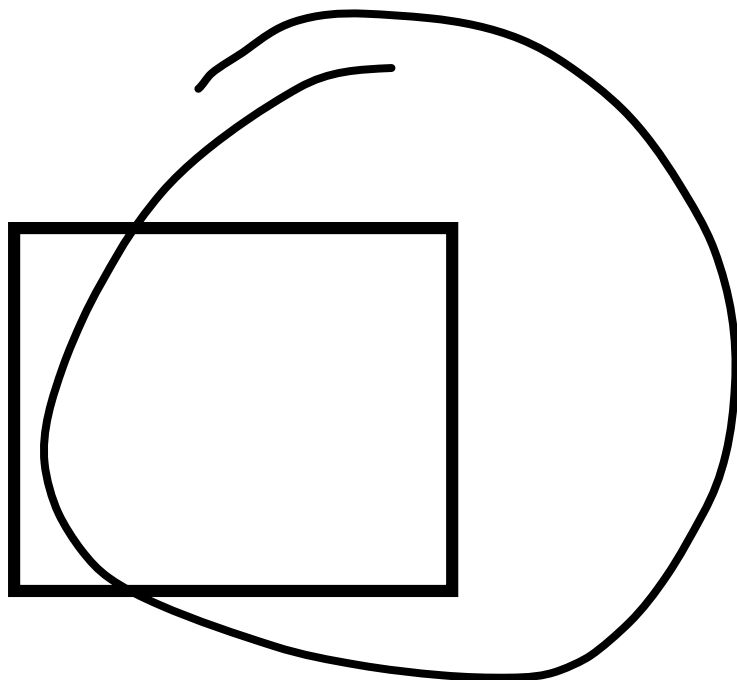
**GŁOS  
NIEWAŻNY**

**Dwie linie nie przecinają się  
w obrębie kratki**

# CZY ODDANY GŁOS JEST WAŻNY?



20



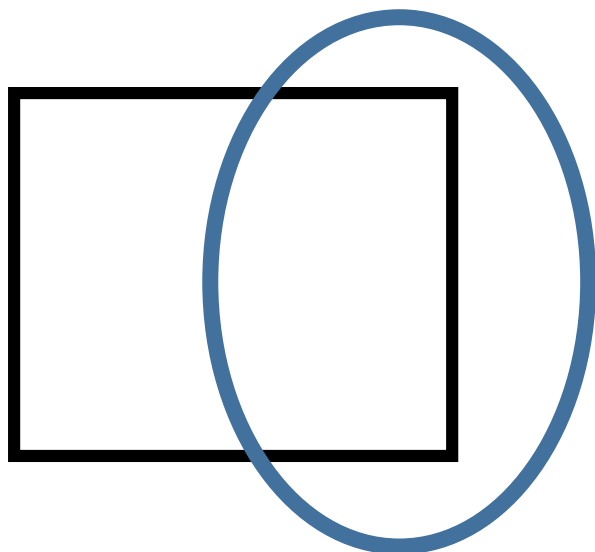
**GŁOS  
NIEWAŻNY**

**Dwie linie nie przecinają się  
w obrębie kratki**

# CZY ODDANY GŁOS JEST WAŻNY?



21



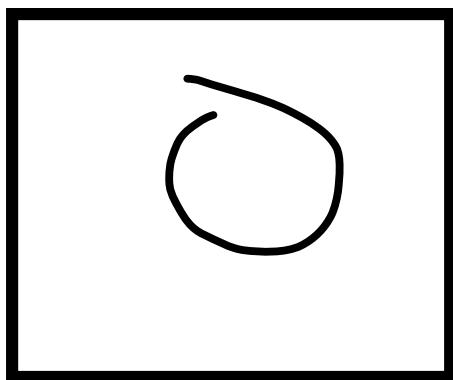
**GŁOS  
NIEWAŻNY**

**Brak linii przecinających się  
w obrębie kratki**

# CZY ODDANY GŁOS JEST WAŻNY?



22




**GŁOS  
NIEWAŻNY**

**Brak linii przecinających się  
w obrębie kratki.**

# CZY ODDANY GŁOS JEST WAŻNY?



23




**GŁOS  
NIEWAŻNY**

**Brak linii przecinających się  
w obrębie kratki.**

# CZY ODDANY GŁOS JEST WAŻNY?



24



**GŁOS  
NIEWAŻNY**

**Brak linii przecinających się  
w obrębie kratki.**



# Wybory posłów do Parlamentu Europejskiego



25

Załącznik do uchwały Nr 8/2019  
Państwowej Komisji Wyborczej  
z dnia 27 lutego 2019 r.  
(poz.237)

## INFORMACJA O SPOSOBIE GŁOSOWANIA ORAZ WARUNKACH WAŻNOŚCI GŁOSU W WYBORACH DO PARLAMENTU EUROPEJSKIEGO

### Głosy ważne

- **głosować można tylko na jedną listę kandydatów**, stawiając znak „X” (co najmniej dwie linie przecinające się w obrębie kratki) w kratce z lewej strony obok nazwiska jednego kandydata z tej listy, przez co wskazuje się jego pierwszeństwo do uzyskania mandatu

### Głosy nieważne

#### Przyczyną nieważności głosu jest:

- postawienie znaku „X” w kratkach obok nazwisk kandydatów umieszczonych na więcej niż jednej liście
- niepostawienie znaku „X” w żadnej kratce
- postawienie znaku „X” w kratce wyłącznie przy nazwisku kandydata z listy unieważnionej przez okręgową komisję wyborczą

**NIEWAŻNE SĄ KARTY DO GŁOSOWANIA INNE NIŻ URZĘDOWO USTALONE  
LUB NIEOPATRZONE PIECZĘCIĄ OBWODOWEJ KOMISJI WYBORCZEJ**

# Wybory posłów do Parlamentu Europejskiego



26

Okręg wyborczy nr ...

**KARTA DO GŁOSOWANIA**  
w wyborach do Parlamentu Europejskiego w dniu ... r.

LISTY KANDYDATÓW NA POSŁÓW DO PARLAMENTU EUROPEJSKIEGO

Lista nr ... 1 (nazwa lub skrót nazwy komitetu wyborczego)	Lista nr ... 2 (nazwa lub skrót nazwy komitetu wyborczego)	Lista nr ... 3 (nazwa lub skrót nazwy komitetu wyborczego)
01 <input type="checkbox"/>	01 <input type="checkbox"/>	01 <input type="checkbox"/>
02 <input type="checkbox"/>	02 <input type="checkbox"/>	02 <input type="checkbox"/>
03 <input checked="" type="checkbox"/>	03 <input type="checkbox"/>	03 <input type="checkbox"/>
04 <input type="checkbox"/>	04 <input type="checkbox"/>	04 <input type="checkbox"/>
05 <input type="checkbox"/>	05 <input type="checkbox"/>	05 <input type="checkbox"/>
06 <input type="checkbox"/>	06 <input type="checkbox"/>	06 <input type="checkbox"/>
07 <input type="checkbox"/>	07 <input type="checkbox"/>	07 <input type="checkbox"/>
08 <input type="checkbox"/>	08 <input type="checkbox"/>	08 <input type="checkbox"/>
09 <input type="checkbox"/>	09 <input type="checkbox"/>	09 <input type="checkbox"/>
10 <input type="checkbox"/>	10 <input type="checkbox"/>	10 <input type="checkbox"/>

Lista nr ... 4 (nazwa lub skrót nazwy komitetu wyborczego)	Lista nr ... 5 (nazwa lub skrót nazwy komitetu wyborczego)	Lista nr ... 6 (nazwa lub skrót nazwy komitetu wyborczego)
01 <input type="checkbox"/>	01 <input type="checkbox"/>	01 <input type="checkbox"/>
02 <input type="checkbox"/>	02 <input type="checkbox"/>	02 <input type="checkbox"/>
03 <input type="checkbox"/>	03 <input type="checkbox"/>	03 <input type="checkbox"/>
04 <input type="checkbox"/>	04 <input type="checkbox"/>	04 <input type="checkbox"/>
05 <input type="checkbox"/>	05 <input type="checkbox"/>	05 <input type="checkbox"/>
06 <input type="checkbox"/>	06 <input type="checkbox"/>	06 <input type="checkbox"/>
07 <input type="checkbox"/>	07 <input type="checkbox"/>	07 <input type="checkbox"/>
08 <input type="checkbox"/>	08 <input type="checkbox"/>	08 <input type="checkbox"/>
09 <input type="checkbox"/>	09 <input type="checkbox"/>	09 <input type="checkbox"/>
10 <input type="checkbox"/>	10 <input type="checkbox"/>	10 <input type="checkbox"/>

**Informacja**

1. Znajdź listę kandydatów, na którą chcesz zagłosować.
2. Postaw znak „X” w kratce przy nazwisku wybranego kandydata **wyłącznie na tej liście**.
3. Jeżeli postawisz znak „X” na więcej niż jednej liście kandydatów, Twój głos będzie nieważny.
4. Znak „X” to co najmniej dwie linie przecinające się wewnątrz kratki.

placówka okręgowej komisji wyborczej

Karta nie zawiera nazwisk  
skreślonych kandydatów

## GŁOS WAŻNY

Co najmniej dwie linie  
przecinają się w obrębie  
kratki, głos oddany tylko  
na jednego kandydata  
lista nr 1, poz. 03.

# Wybory posłów do Parlamentu Europejskiego



27

Karta nie zawiera nazwisk  
skreślonych kandydatów

## GŁOS WAŻNY

- Wyborca postawił znak w obrębie kratki, w postaci co najmniej dwóch przecinających się linii, na jednej liście nr 2 przy nazwisku dwóch kandydatów poz. 02 i poz. 04.
- Głos taki traktuje się jako oddany na tego kandydata spośród tych, przy których postawiono znak „X”, którego nazwisko jest umieszczone wyżej na tej liście (tj. który ma niższy numer).
- Głos oddano na kandydata lista nr 2, poz. 02.

Okręg wyborczy nr ...

**KARTA DO GŁOSOWANIA**  
w wyborach do Parlamentu Europejskiego w dniu ... r.

LISTY KANDYDATÓW NA POSŁÓW DO PARLAMENTU EUROPEJSKIEGO

**1** Lista nr ...  
(nazwa lub skrót nazwy komitetu wyborczego)

**2** Lista nr ...  
(nazwa lub skrót nazwy komitetu wyborczego)

**3** Lista nr ...  
(nazwa lub skrót nazwy komitetu wyborczego)

**4** Lista nr ...  
(nazwa lub skrót nazwy komitetu wyborczego)

**5** Lista nr ...  
(nazwa lub skrót nazwy komitetu wyborczego)

**6** Lista nr ...  
(nazwa lub skrót nazwy komitetu wyborczego)

6,0 mm

50,5 mm

9,7 mm

25,5 mm

80 mm

80 mm

77,3 mm

71,5 mm

01

02

03

04

05

06

07

08

09

10

01

02

03

04

05

06

07

08

09

10

01

02

03

04

05

06

07

08

09

10

**Informacja**

1. Znajdź listę kandydatów, na którą chcesz zagłosować.
2. Postaw znak „X” w kratce przy nazwisku wybranego kandydata **wyłącznie na tej liście**.
3. Jeżeli postawisz znak „X” na więcej niż jednej liście kandydatów, Twój głos będzie nieważny.
4. Znak „X” to co najmniej dwie linie przecinające się wewnątrz kratki.

placówka okręgowej komisji wyborczej

# Wybory posłów do Parlamentu Europejskiego



28

Karta nie zawiera nazwisk  
skreślonych kandydatów

## GŁOS WAŻNY

- Wyborca postawił znak w obrębie kratki, w postaci co najmniej dwóch przecinających się linii, tylko przy nazwisku jednego kandydata.
- Znak postawiony przy nazwisku kandydata z listy nr 2, poz. 01 nie spełnia wymogów uznania za znak X.
- Głos oddano na kandydata lista nr 3, poz. 10.

Okręg wyborczy nr ...

**KARTA DO GŁOSOWANIA**  
w wyborach do Parlamentu Europejskiego w dniu ... r.

LISTY KANDYDATÓW NA POSŁÓW DO PARLAMENTU EUROPEJSKIEGO

Lista nr 1	Lista nr 2	Lista nr 3
01 <input type="checkbox"/>	01 <input checked="" type="checkbox"/>	01 <input type="checkbox"/>
02 <input type="checkbox"/>	02 <input type="checkbox"/>	02 <input type="checkbox"/>
03 <input type="checkbox"/>	03 <input type="checkbox"/>	03 <input type="checkbox"/>
04 <input type="checkbox"/>	04 <input type="checkbox"/>	04 <input type="checkbox"/>
05 <input type="checkbox"/>	05 <input type="checkbox"/>	05 <input type="checkbox"/>
06 <input type="checkbox"/>	06 <input type="checkbox"/>	06 <input type="checkbox"/>
07 <input type="checkbox"/>	07 <input type="checkbox"/>	07 <input type="checkbox"/>
08 <input type="checkbox"/>	08 <input type="checkbox"/>	08 <input type="checkbox"/>
09 <input type="checkbox"/>	09 <input type="checkbox"/>	09 <input type="checkbox"/>
10 <input type="checkbox"/>	10 <input type="checkbox"/>	10 <input checked="" type="checkbox"/>

Informacja

1. Znajdź listę kandydatów, na którą chcesz zagłosować.
2. Postaw znak „X” w kratce przy nazwisku wybranego kandydata **wyłącznie na tej liście.**
3. Jeżeli postawisz znak „X” na więcej niż jednej liście kandydatów, Twój głos będzie nieważny.
4. Znak „X” to co najmniej dwie linie przecinające się wewnątrz kratki.

placówka okręgowej komisji wyborczej

# Wybory posłów do Parlamentu Europejskiego



29

Karta nie zawiera nazwisk  
skreślonych kandydatów

## GŁOS WAŻNY

- Wyborca postawił znak w obrębie kratki, w postaci co najmniej dwóch przecinających się linii, tylko przy nazwisku jednego kandydata.
- Znak postawiony przy nazwisku kandydata z listy nr 3, poz. 09 nie spełnia wymogów uznania za znak X.
- Głos oddano na kandydata lista nr 2, poz. 02.

Okręg wyborczy nr ...

**KARTA DO GŁOSOWANIA**  
w wyborach do Parlamentu Europejskiego w dniu ... r.

LISTY KANDYDATÓW NA POSŁÓW DO PARLAMENTU EUROPEJSKIEGO

Lista nr ... 1	Lista nr ... 2	Lista nr ... 3
(nazwa lub skrót nazwy komitetu wyborczego)	(nazwa lub skrót nazwy komitetu wyborczego)	(nazwa lub skrót nazwy komitetu wyborczego)
01 <input type="checkbox"/>	01 <input type="checkbox"/>	01 <input type="checkbox"/>
02 <input type="checkbox"/>	02 <input checked="" type="checkbox"/>	02 <input type="checkbox"/>
03 <input type="checkbox"/>	03 <input type="checkbox"/>	03 <input type="checkbox"/>
04 <input type="checkbox"/>	04 <input type="checkbox"/>	04 <input type="checkbox"/>
05 <input type="checkbox"/>	05 <input type="checkbox"/>	05 <input type="checkbox"/>
06 <input type="checkbox"/>	06 <input type="checkbox"/>	06 <input type="checkbox"/>
07 <input type="checkbox"/>	07 <input type="checkbox"/>	07 <input type="checkbox"/>
08 <input type="checkbox"/>	08 <input type="checkbox"/>	08 <input type="checkbox"/>
09 <input type="checkbox"/>	09 <input type="checkbox"/>	09 <input type="checkbox"/>
10 <input type="checkbox"/>	10 <input type="checkbox"/>	10 <input type="checkbox"/>

4

5

6

Lista nr ...

Lista nr ...

Lista nr ...

(nazwa lub skrót nazwy komitetu wyborczego)

(nazwa lub skrót nazwy komitetu wyborczego)

(nazwa lub skrót nazwy komitetu wyborczego)

80 mm

71,5 mm

80 mm

77,3 mm

6,0 mm

50,5 mm

9,7 mm

25,5 mm

**Informacja**

1. Znajdź listę kandydatów, na którą chcesz zagłosować.
2. Postaw znak „X” w kratce przy nazwisku wybranego kandydata **wyłącznie na tej liście.**
3. Jeżeli postawisz znak „X” na więcej niż jednej liście kandydatów, Twój głos będzie nieważny.
4. Znak „X” to co najmniej dwie linie przecinające się wewnątrz kratki.

(pieczęć okrągłej komisji wyborczej)

# Wybory posłów do Parlamentu Europejskiego



30

Karta zawiera nazwisko  
skreślonego kandydata po  
wydruku kart do głosowania

## GŁOS WAŻNY

- Wyborca postawił znak w obrębie kratki, w postaci co najmniej dwóch przecinających się linii, wyłącznie przy nazwisku skreślonego kandydata z listy nr 4, poz. 02.
- Głos taki traktuje się jako oddany na listę bez wskazania pierwszeństwa do uzyskania mandatu.

Okręg wyborczy nr ...

**KARTA DO GŁOSOWANIA**  
w wyborach do Parlamentu Europejskiego w dniu ... r.

LISTY KANDYDATÓW NA POSŁÓW DO PARLAMENTU EUROPEJSKIEGO

Lista nr 1 (nazwa lub skrót nazwy komitetu wyborczego)	Lista nr 2 (nazwa lub skrót nazwy komitetu wyborczego)	Lista nr 3 (nazwa lub skrót nazwy komitetu wyborczego)
01 <input type="checkbox"/>	01 <input type="checkbox"/>	01 <input type="checkbox"/>
02 <input type="checkbox"/>	02 <input type="checkbox"/>	02 <input type="checkbox"/>
03 <input type="checkbox"/>	03 <input type="checkbox"/>	03 <input type="checkbox"/>
04 <input type="checkbox"/>	04 <input type="checkbox"/>	04 <input type="checkbox"/>
05 <input type="checkbox"/>	05 <input type="checkbox"/>	05 <input type="checkbox"/>
06 <input type="checkbox"/>	06 <input type="checkbox"/>	06 <input type="checkbox"/>
07 <input type="checkbox"/>	07 <input type="checkbox"/>	07 <input type="checkbox"/>
08 <input type="checkbox"/>	08 <input type="checkbox"/>	08 <input type="checkbox"/>
09 <input type="checkbox"/>	09 <input type="checkbox"/>	09 <input type="checkbox"/>
10 <input type="checkbox"/>	10 <input type="checkbox"/>	10 <input type="checkbox"/>

Lista nr 4 (nazwa lub skrót nazwy komitetu wyborczego)	Lista nr 5 (nazwa lub skrót nazwy komitetu wyborczego)	Lista nr 6 (nazwa lub skrót nazwy komitetu wyborczego)
01 <input type="checkbox"/>	01 <input type="checkbox"/>	01 <input type="checkbox"/>
02 <input checked="" type="checkbox"/> <b>Kandydat skreślony</b>	02 <input type="checkbox"/>	02 <input type="checkbox"/>
03 <input type="checkbox"/>	03 <input type="checkbox"/>	03 <input type="checkbox"/>
04 <input type="checkbox"/>	04 <input type="checkbox"/>	04 <input type="checkbox"/>
05 <input type="checkbox"/>	05 <input type="checkbox"/>	05 <input type="checkbox"/>
06 <input type="checkbox"/>	06 <input type="checkbox"/>	06 <input type="checkbox"/>
07 <input type="checkbox"/>	07 <input type="checkbox"/>	07 <input type="checkbox"/>
08 <input type="checkbox"/>	08 <input type="checkbox"/>	08 <input type="checkbox"/>
09 <input type="checkbox"/>	09 <input type="checkbox"/>	09 <input type="checkbox"/>
10 <input type="checkbox"/>	10 <input type="checkbox"/>	10 <input type="checkbox"/>

**Informacja**

1. Znajdź listę kandydatów, na którą chcesz zagłosować.
2. Postaw znak „X” w kratce przy nazwisku wybranego kandydata **wyłącznie na tej liście.**
3. Jeżeli postawisz znak „X” na więcej niż jednej liście kandydatów, Twój głos będzie nieważny.
4. Znak „X” to co najmniej dwie linie przecinające się wewnątrz kratki.

# Wybory posłów do Parlamentu Europejskiego



31

Karta zawiera nazwisko  
skreślonego kandydata po  
wydruku kart do głosowania

## GŁOS WAŻNY

- Wyborca postawił znak w obrębie kratki, w postaci co najmniej dwóch przecinających się linii, przy nazwisku skreślonego kandydata z jednej listy oraz przy nazwisku innego kandydata z tej samej listy.
- Głos taki traktuje się jako oddany na nieskreślonego kandydata, lista nr 4, poz. 06;

Okręg wyborczy nr ...

**KARTA DO GŁOSOWANIA**  
w wyborach do Parlamentu Europejskiego w dniu ... r.

LISTY KANDYDATÓW NA POSŁÓW DO PARLAMENTU EUROPEJSKIEGO

Lista nr 1 (nazwa lub skrót nazwy komitetu wyborczego)	Lista nr 2 (nazwa lub skrót nazwy komitetu wyborczego)	Lista nr 3 (nazwa lub skrót nazwy komitetu wyborczego)
01	01	01
02	02	02
03	03	03
04	04	04
05	05	05
06	06	06
07	07	07
08	08	08
09	09	09
10	10	10

Lista nr 4 (nazwa lub skrót nazwy komitetu wyborczego)	Lista nr 5 (nazwa lub skrót nazwy komitetu wyborczego)	Lista nr 6 (nazwa lub skrót nazwy komitetu wyborczego)
01	01	01
02	02	02
03	03	03
04	04	04
05	05	05
06	06	06
07	07	07
08	08	08
09	09	09
10	10	10

**Informacja**

1. Znajdź listę kandydatów, na którą chcesz zagłosować.
2. Postaw znak „X” w kratce przy nazwisku wybranego kandydata **wyłącznie na tej liście.**
3. Jeżeli postawisz znak „X” na więcej niż jednej liście kandydatów, Twój głos będzie nieważny.
4. Znak „X” to co najmniej dwie linie przecinające się wewnątrz kratki.

(pieczęć okrągłej komisji wyborczej)



# Wybory posłów do Parlamentu Europejskiego



32

Karta zawiera nazwisko  
skreślonego kandydata po  
wydruku kart do głosowania

## GŁOS WAŻNY

- Wyborca postawił znak w obrębie kratki, w postaci co najmniej dwóch przecinających się linii, przy nazwisku kandydata skreślonego z jednej listy i przy nazwisku kandydata z innej (ale tylko jednej) listy.
- Głos taki traktuje się jako oddany na nieskreślonego kandydata z tej innej listy, lista nr 5, poz. 08;

Okręg wyborczy nr ...

**KARTA DO GŁOSOWANIA**  
w wyborach do Parlamentu Europejskiego w dniu ... r.

LISTY KANDYDATÓW NA POSŁÓW DO PARLAMENTU EUROPEJSKIEGO

Lista nr 1 (nazwa lub skrót nazwy komitetu wyborczego)	Lista nr 2 (nazwa lub skrót nazwy komitetu wyborczego)	Lista nr 3 (nazwa lub skrót nazwy komitetu wyborczego)
01 <input type="checkbox"/>	01 <input type="checkbox"/>	01 <input type="checkbox"/>
02 <input type="checkbox"/>	02 <input type="checkbox"/>	02 <input type="checkbox"/>
03 <input type="checkbox"/>	03 <input type="checkbox"/>	03 <input type="checkbox"/>
04 <input type="checkbox"/>	04 <input type="checkbox"/>	04 <input type="checkbox"/>
05 <input type="checkbox"/>	05 <input type="checkbox"/>	05 <input type="checkbox"/>
06 <input type="checkbox"/>	06 <input type="checkbox"/>	06 <input type="checkbox"/>
07 <input type="checkbox"/>	07 <input type="checkbox"/>	07 <input type="checkbox"/>
08 <input type="checkbox"/>	08 <input type="checkbox"/>	08 <input type="checkbox"/>
09 <input type="checkbox"/>	09 <input type="checkbox"/>	09 <input type="checkbox"/>
10 <input type="checkbox"/>	10 <input type="checkbox"/>	10 <input type="checkbox"/>

Lista nr 4 (nazwa lub skrót nazwy komitetu wyborczego)	Lista nr 5 (nazwa lub skrót nazwy komitetu wyborczego)	Lista nr 6 (nazwa lub skrót nazwy komitetu wyborczego)
01 <input type="checkbox"/>	01 <input type="checkbox"/>	01 <input type="checkbox"/>
02 <input checked="" type="checkbox"/> <b>Kandydat skreślony</b>	02 <input type="checkbox"/>	02 <input type="checkbox"/>
03 <input type="checkbox"/>	03 <input type="checkbox"/>	03 <input type="checkbox"/>
04 <input type="checkbox"/>	04 <input type="checkbox"/>	04 <input type="checkbox"/>
05 <input type="checkbox"/>	05 <input type="checkbox"/>	05 <input type="checkbox"/>
06 <input type="checkbox"/>	06 <input type="checkbox"/>	06 <input type="checkbox"/>
07 <input type="checkbox"/>	07 <input type="checkbox"/>	07 <input type="checkbox"/>
08 <input type="checkbox"/>	08 <input checked="" type="checkbox"/>	08 <input type="checkbox"/>
09 <input type="checkbox"/>	09 <input type="checkbox"/>	09 <input type="checkbox"/>
10 <input type="checkbox"/>	10 <input type="checkbox"/>	10 <input type="checkbox"/>

**Informacja**

1. Znajdź listę kandydatów, na którą chcesz zagłosować.
2. Postaw znak „X” w kratce przy nazwisku wybranego kandydata **wyłącznie na tej liście.**
3. Jeżeli postawisz znak „X” na więcej niż jednej liście kandydatów, Twój głos będzie nieważny.
4. Znak „X” to co najmniej dwie linie przecinające się wewnątrz kratki.



# Wybory posłów do Parlamentu Europejskiego



33

Karta zawiera unieważnioną  
listę nr 6 - po wydruku kart

## GŁOS WAŻNY

- Wyborca postawił znak w obrębie kratki, w postaci co najmniej dwóch przecinających się linii, przy nazwisku kandydata z unieważnionej listy i przy nazwisku kandydata z innej (ale tylko jednej) listy.
- Głos taki traktuje się jako oddany na kandydata z listy, której rejestracja nie została unieważniona, lista nr 3 poz. 09.

Okręg wyborczy nr ...

KARTA DO GŁOSOWANIA  
w wyborach do Parlamentu Europejskiego w dniu ... r.

LISTA KANDYDATÓW NA POSŁÓW DO PARLAMENTU EUROPEJSKIEGO

Lista nr 1 (nazwa lub skrót nazwy komitetu wyborczego)	Lista nr 2 (nazwa lub skrót nazwy komitetu wyborczego)	Lista nr 3 (nazwa lub skrót nazwy komitetu wyborczego)
01 <input type="checkbox"/>	01 <input type="checkbox"/>	01 <input type="checkbox"/>
02 <input type="checkbox"/>	02 <input type="checkbox"/>	02 <input type="checkbox"/>
03 <input type="checkbox"/>	03 <input type="checkbox"/>	03 <input type="checkbox"/>
04 <input type="checkbox"/>	04 <input type="checkbox"/>	04 <input type="checkbox"/>
05 <input type="checkbox"/>	05 <input type="checkbox"/>	05 <input type="checkbox"/>
06 <input type="checkbox"/>	06 <input type="checkbox"/>	06 <input type="checkbox"/>
07 <input type="checkbox"/>	07 <input type="checkbox"/>	07 <input type="checkbox"/>
08 <input type="checkbox"/>	08 <input type="checkbox"/>	08 <input type="checkbox"/>
09 <input type="checkbox"/>	09 <input type="checkbox"/>	09 <input checked="" type="checkbox"/>
10 <input type="checkbox"/>	10 <input type="checkbox"/>	10 <input type="checkbox"/>

Lista nr 4 (nazwa lub skrót nazwy komitetu wyborczego)	Lista nr 5 (nazwa lub skrót nazwy komitetu wyborczego)	Lista nr 6 (nazwa lub skrót nazwy komitetu wyborczego)
01 <input type="checkbox"/>	01 <input type="checkbox"/>	01 <input type="checkbox"/>
02 <input type="checkbox"/>	02 <input type="checkbox"/>	02 <input type="checkbox"/>
03 <input type="checkbox"/>	03 <input type="checkbox"/>	03 <input type="checkbox"/>
04 <input type="checkbox"/>	04 <input type="checkbox"/>	04 <input type="checkbox"/>
05 <input type="checkbox"/>	05 <input type="checkbox"/>	05 <input type="checkbox"/>
06 <input type="checkbox"/>	06 <input type="checkbox"/>	06 <input type="checkbox"/>
07 <input type="checkbox"/>	07 <input type="checkbox"/>	07 <input type="checkbox"/>
08 <input type="checkbox"/>	08 <input type="checkbox"/>	08 <input type="checkbox"/>
09 <input type="checkbox"/>	09 <input type="checkbox"/>	09 <input checked="" type="checkbox"/>
10 <input type="checkbox"/>	10 <input type="checkbox"/>	10 <input type="checkbox"/>

Informacja

1. Znajdź listę kandydatów, na którą chcesz zagłosować.
2. Postaw znak „X” w kratce przy nazwisku wybranego kandydata **wyłącznie na tej liście.**
3. Jeżeli postawisz znak „X” na więcej niż jednej liście kandydatów, Twój głos będzie nieważny.
4. Znak „X” to co najmniej dwie linie przecinające się wewnątrz kratki.

placówka okręgowej komisji wyborczej

# Wybory posłów do Parlamentu Europejskiego



34

Karta nie zawiera nazwisk  
skreślonych kandydatów

## GŁOS NIEWAŻNY

- Wyborca postawił znak w obrębie kratki, w postaci co najmniej dwóch przecinających się linii, przy nazwiskach większej liczby kandydatów z różnych list.
- Wyborca postawił znak „X” przy nazwiskach kandydatów:
  - 1/ z listy nr 3, poz. 09;
  - 2/ z listy nr 5, poz. 05;
  - 3/ z listy nr 6, poz. 08.

Okręg wyborczy nr ...

**KARTA DO GŁOSOWANIA**  
w wyborach do Parlamentu Europejskiego w dniu ... r.

LISTY KANDYDATÓW NA POSŁÓW DO PARLAMENTU EUROPEJSKIEGO

Lista nr 1 (nazwa lub skrót nazwy komitetu wyborczego)	Lista nr 2 (nazwa lub skrót nazwy komitetu wyborczego)	Lista nr 3 (nazwa lub skrót nazwy komitetu wyborczego)
01 <input type="checkbox"/>	01 <input type="checkbox"/>	01 <input type="checkbox"/>
02 <input type="checkbox"/>	02 <input type="checkbox"/>	02 <input type="checkbox"/>
03 <input type="checkbox"/>	03 <input type="checkbox"/>	03 <input type="checkbox"/>
04 <input type="checkbox"/>	04 <input type="checkbox"/>	04 <input type="checkbox"/>
05 <input type="checkbox"/>	05 <input type="checkbox"/>	05 <input type="checkbox"/>
06 <input type="checkbox"/>	06 <input type="checkbox"/>	06 <input type="checkbox"/>
07 <input type="checkbox"/>	07 <input type="checkbox"/>	07 <input type="checkbox"/>
08 <input type="checkbox"/>	08 <input type="checkbox"/>	08 <input type="checkbox"/>
09 <input type="checkbox"/>	09 <input type="checkbox"/>	09 <input checked="" type="checkbox"/>
10 <input type="checkbox"/>	10 <input type="checkbox"/>	10 <input type="checkbox"/>

Lista nr 4 (nazwa lub skrót nazwy komitetu wyborczego)	Lista nr 5 (nazwa lub skrót nazwy komitetu wyborczego)	Lista nr 6 (nazwa lub skrót nazwy komitetu wyborczego)
01 <input type="checkbox"/>	01 <input type="checkbox"/>	01 <input type="checkbox"/>
02 <input type="checkbox"/>	02 <input type="checkbox"/>	02 <input type="checkbox"/>
03 <input type="checkbox"/>	03 <input type="checkbox"/>	03 <input type="checkbox"/>
04 <input type="checkbox"/>	04 <input type="checkbox"/>	04 <input type="checkbox"/>
05 <input type="checkbox"/>	05 <input checked="" type="checkbox"/>	05 <input type="checkbox"/>
06 <input type="checkbox"/>	06 <input type="checkbox"/>	06 <input type="checkbox"/>
07 <input type="checkbox"/>	07 <input type="checkbox"/>	07 <input type="checkbox"/>
08 <input type="checkbox"/>	08 <input type="checkbox"/>	08 <input checked="" type="checkbox"/>
09 <input type="checkbox"/>	09 <input type="checkbox"/>	09 <input type="checkbox"/>
10 <input type="checkbox"/>	10 <input type="checkbox"/>	10 <input type="checkbox"/>

**Informacja**

- Znajdź listę kandydatów, na którą chcesz zagłosować.
- Postaw znak „X” w kratce przy nazwisku wybranego kandydata **wyłącznie na tej liście**.
- Jeżeli postawisz znak „X” na więcej niż jednej liście kandydatów, Twój głos będzie nieważny.
- Znak „X” to co najmniej dwie linie przecinające się wewnątrz kratki.

placówka okręgowej komisji wyborczej

# Wybory posłów do Parlamentu Europejskiego



35

## GŁOS NIEWAŻNY

- Wyborca nie postawił znaku „X”  
przy nazwisku żadnego kandydata.
- Wyborca nie dokonał żadnego wyboru.

Okręg wyborczy nr ...

**KARTA DO GŁOSOWANIA**  
w wyborach do Parlamentu Europejskiego w dniu ... r.

LISTY KANDYDATÓW NA POSŁÓW DO PARLAMENTU EUROPEJSKIEGO

Lista nr 1	Lista nr 2	Lista nr 3
(nazwa lub skrót nazwy komitetu wyborczego)	(nazwa lub skrót nazwy komitetu wyborczego)	(nazwa lub skrót nazwy komitetu wyborczego)
01 <input type="checkbox"/>	01 <input type="checkbox"/>	01 <input type="checkbox"/>
02 <input type="checkbox"/>	02 <input type="checkbox"/>	02 <input type="checkbox"/>
03 <input type="checkbox"/>	03 <input type="checkbox"/>	03 <input type="checkbox"/>
04 <input type="checkbox"/>	04 <input type="checkbox"/>	04 <input type="checkbox"/>
05 <input type="checkbox"/>	05 <input type="checkbox"/>	05 <input type="checkbox"/>
06 <input type="checkbox"/>	06 <input type="checkbox"/>	06 <input type="checkbox"/>
07 <input type="checkbox"/>	07 <input type="checkbox"/>	07 <input type="checkbox"/>
08 <input type="checkbox"/>	08 <input type="checkbox"/>	08 <input type="checkbox"/>
09 <input type="checkbox"/>	09 <input type="checkbox"/>	09 <input type="checkbox"/>
10 <input type="checkbox"/>	10 <input type="checkbox"/>	10 <input type="checkbox"/>

Lista nr 4	Lista nr 5	Lista nr 6
(nazwa lub skrót nazwy komitetu wyborczego)	(nazwa lub skrót nazwy komitetu wyborczego)	(nazwa lub skrót nazwy komitetu wyborczego)
01 <input type="checkbox"/>	01 <input type="checkbox"/>	01 <input type="checkbox"/>
02 <input type="checkbox"/>	02 <input type="checkbox"/>	02 <input type="checkbox"/>
03 <input type="checkbox"/>	03 <input type="checkbox"/>	03 <input type="checkbox"/>
04 <input type="checkbox"/>	04 <input type="checkbox"/>	04 <input type="checkbox"/>
05 <input type="checkbox"/>	05 <input type="checkbox"/>	05 <input type="checkbox"/>
06 <input type="checkbox"/>	06 <input type="checkbox"/>	06 <input type="checkbox"/>
07 <input type="checkbox"/>	07 <input type="checkbox"/>	07 <input type="checkbox"/>
08 <input type="checkbox"/>	08 <input type="checkbox"/>	08 <input type="checkbox"/>
09 <input type="checkbox"/>	09 <input type="checkbox"/>	09 <input type="checkbox"/>
10 <input type="checkbox"/>	10 <input type="checkbox"/>	10 <input type="checkbox"/>

**Informacja**

1. Znajdź listę kandydatów, na którą chcesz zagłosować.
2. Postaw znak „X” w kratce przy nazwisku wybranego kandydata **wyłącznie na tej liście.**
3. Jeżeli postawisz znak „X” na więcej niż jednej liście kandydatów, Twój głos będzie nieważny.
4. Znak „X” to co najmniej dwie linie przecinające się wewnątrz kratki.

placzący okręgową  
karną wyborczą

# Wybory posłów do Parlamentu Europejskiego



36

## GŁOS NIEWAŻNY

- Wyborca postawił znak „X” przy nazwisku kandydata poza kratką.
- Znak „X” postawiony przez wyborcę poza przeznaczoną na to kratkę, traktuje się jako dopiski, które nie wpływają na ważność głosu.

Okręg wyborczy nr ...

KARTA DO GŁOSOWANIA  
w wyborach do Parlamentu Europejskiego w dniu ... r.

LISTY KANDYDATÓW NA POSŁÓW DO PARLAMENTU EUROPEJSKIEGO

Lista nr 1 (nazwa lub skrót nazwy komitetu wyborczego)	Lista nr 2 (nazwa lub skrót nazwy komitetu wyborczego)	Lista nr 3 (nazwa lub skrót nazwy komitetu wyborczego)
01 <input type="checkbox"/>	01 <input type="checkbox"/>	01 <input type="checkbox"/>
02 <input type="checkbox"/>	02 <input type="checkbox"/>	02 <input type="checkbox"/>
03 <input type="checkbox"/>	03 <input type="checkbox"/>	03 <input type="checkbox"/>
04 <input type="checkbox"/>	04 <input type="checkbox"/>	04 <input type="checkbox"/>
05 <input type="checkbox"/>	05 <input type="checkbox"/>	05 <input type="checkbox"/>
06 <input type="checkbox"/>	06 <input type="checkbox"/>	06 <input type="checkbox"/>
07 <input type="checkbox"/>	07 <input type="checkbox"/>	07 <input type="checkbox"/>
08 <input type="checkbox"/>	08 <input type="checkbox"/>	08 <input checked="" type="checkbox"/>
09 <input type="checkbox"/>	09 <input type="checkbox"/>	09 <input type="checkbox"/>
10 <input type="checkbox"/>	10 <input type="checkbox"/>	10 <input type="checkbox"/>

Lista nr 4 (nazwa lub skrót nazwy komitetu wyborczego)	Lista nr 5 (nazwa lub skrót nazwy komitetu wyborczego)	Lista nr 6 (nazwa lub skrót nazwy komitetu wyborczego)
01 <input type="checkbox"/>	01 <input type="checkbox"/>	01 <input type="checkbox"/>
02 <input type="checkbox"/>	02 <input type="checkbox"/>	02 <input type="checkbox"/>
03 <input type="checkbox"/>	03 <input type="checkbox"/>	03 <input type="checkbox"/>
04 <input type="checkbox"/>	04 <input type="checkbox"/>	04 <input type="checkbox"/>
05 <input type="checkbox"/>	05 <input type="checkbox"/>	05 <input type="checkbox"/>
06 <input type="checkbox"/>	06 <input type="checkbox"/>	06 <input type="checkbox"/>
07 <input type="checkbox"/>	07 <input type="checkbox"/>	07 <input type="checkbox"/>
08 <input type="checkbox"/>	08 <input type="checkbox"/>	08 <input type="checkbox"/>
09 <input type="checkbox"/>	09 <input type="checkbox"/>	09 <input type="checkbox"/>
10 <input type="checkbox"/>	10 <input type="checkbox"/>	10 <input type="checkbox"/>

**Informacja**

1. Znajdź listę kandydatów, na którą chcesz zagłosować.
2. Postaw znak „X” w kratce przy nazwisku wybranego kandydata **wyłącznie na tej liście**.
3. Jeżeli postawisz znak „X” na więcej niż jednej liście kandydatów, Twój głos będzie nieważny.
4. Znak „X” to co najmniej dwie linie przecinające się wewnątrz kratki.

placówka okręgowej komisji wyborczej

# Wybory posłów do Parlamentu Europejskiego



37

## GŁOS NIEWAŻNY

- Wyborca nie postawił znaku „X”  
przy nazwisku żadnego kandydata.
- Znak postawiony przy nazwisku  
kandydata z listy nr 6, poz. 05 nie  
spełnia wymogów uznania za znak

„X”

Okręg wyborczy nr ...

KARTA DO GŁOSOWANIA  
w wyborach do Parlamentu Europejskiego w dniu ... r.

LISTY KANDYDATÓW NA POSŁÓW DO PARLAMENTU EUROPEJSKIEGO

Lista nr 1	Lista nr 2	Lista nr 3
(nazwa lub skrót nazwy komitetu wyborczego)	(nazwa lub skrót nazwy komitetu wyborczego)	(nazwa lub skrót nazwy komitetu wyborczego)
01	01	01
02	02	02
03	03	03
04	04	04
05	05	05
06	06	06
07	07	07
08	08	08
09	09	09
10	10	10

Lista nr 4	Lista nr 5	Lista nr 6
(nazwa lub skrót nazwy komitetu wyborczego)	(nazwa lub skrót nazwy komitetu wyborczego)	(nazwa lub skrót nazwy komitetu wyborczego)
01	01	01
02	02	02
03	03	03
04	04	04
05	05	05
06	06	06
07	07	07
08	08	08
09	09	09
10	10	10

Informacja

1. Znajdź listę kandydatów, na którą chcesz zagłosować.
2. Postaw znak „X” w kratce przy nazwisku wybranego kandydata **wyłącznie na tej liście.**
3. Jeżeli postawisz znak „X” na więcej niż jednej liście kandydatów, Twój głos będzie nieważny.
4. Znak „X” to co najmniej dwie linie przecinające się wewnątrz kratki.

# Wybory posłów do Parlamentu Europejskiego



38

Karta zawiera unieważnioną  
listę po wydruku kart

## GŁOS NIEWAŻNY

Wyborca postawił znak „X”

wyłącznie przy nazwisku kandydata

z listy, której rejestrację

unieważniono.

Okręg wyborczy nr ...

KARTA DO GŁOSOWANIA  
w wyborach do Parlamentu Europejskiego w dniu ... r.

LISTY KANDYDATÓW NA POSŁÓW DO PARLAMENTU EUROPEJSKIEGO

Lista nr... 1	Lista nr... 2	Lista nr... 3
(nazwa lub skrót nazwy komitetu wyborczego)	(nazwa lub skrót nazwy komitetu wyborczego)	(nazwa lub skrót nazwy komitetu wyborczego)
01 <input type="checkbox"/>	01 <input type="checkbox"/>	01 <input type="checkbox"/>
02 <input type="checkbox"/>	02 <input type="checkbox"/>	02 <input type="checkbox"/>
03 <input type="checkbox"/>	03 <input type="checkbox"/>	03 <input type="checkbox"/>
04 <input type="checkbox"/>	04 <input type="checkbox"/>	04 <input type="checkbox"/>
05 <input type="checkbox"/>	05 <input type="checkbox"/>	05 <input type="checkbox"/>
06 <input type="checkbox"/>	06 <input type="checkbox"/>	06 <input type="checkbox"/>
07 <input type="checkbox"/>	07 <input type="checkbox"/>	07 <input type="checkbox"/>
08 <input type="checkbox"/>	08 <input type="checkbox"/>	08 <input type="checkbox"/>
09 <input type="checkbox"/>	09 <input type="checkbox"/>	09 <input checked="" type="checkbox"/>
10 <input type="checkbox"/>	10 <input type="checkbox"/>	10 <input type="checkbox"/>

Lista nr... 4	Lista nr... 5	Lista nr... 6
(nazwa lub skrót nazwy komitetu wyborczego)	(nazwa lub skrót nazwy komitetu wyborczego)	(nazwa lub skrót nazwy komitetu wyborczego)
01 <input type="checkbox"/>	01 <input type="checkbox"/>	01 <input type="checkbox"/>
02 <input type="checkbox"/>	02 <input type="checkbox"/>	02 <input type="checkbox"/>
03 <input type="checkbox"/>	03 <input type="checkbox"/>	03 <input type="checkbox"/>
04 <input type="checkbox"/>	04 <input type="checkbox"/>	04 <input type="checkbox"/>
05 <input type="checkbox"/>	05 <input type="checkbox"/>	05 <input type="checkbox"/>
06 <input type="checkbox"/>	06 <input type="checkbox"/>	06 <input type="checkbox"/>
07 <input type="checkbox"/>	07 <input type="checkbox"/>	07 <input type="checkbox"/>
08 <input type="checkbox"/>	08 <input type="checkbox"/>	08 <input type="checkbox"/>
09 <input type="checkbox"/>	09 <input type="checkbox"/>	09 <input type="checkbox"/>
10 <input type="checkbox"/>	10 <input type="checkbox"/>	10 <input type="checkbox"/>

### Informacja

1. Znajdź listę kandydatów, na którą chcesz zgłasować.
2. Postaw znak „X” w kratce przy nazwisku wybranego kandydata **wyłącznie na tej liście**.
3. Jeżeli postawisz znak „X” na więcej niż jednej liście kandydatów, Twój głos będzie nieważny.
4. Znak „X” to co najmniej dwie linie przecinające się wewnątrz kratki.



## DEFINICJA ZNAKU „X”



39

Art. 5 ust. 12 Kodeksu wyborczego

Ilekroć w kodeksie jest mowa o:

**znaku „X”**

**– rozumie się przez to co najmniej dwie linie, które przecinają się w obrębie kratki.**

## DEFINICJA ZNAKU „X”



40

Do stwierdzenia, czy głos oddany na karcie do głosowania jest głosem ważnym, czy też głosem nieważnym, uprawniona jest tylko obwodowa komisja wyborcza.

**Nie ma możliwości występowania z pytaniami w tym zakresie do innych podmiotów, w tym do okręgowej komisji wyborczej, rejonowej komisji wyborczej, urzędnika wyborczego, czy delegatury KBW.**





**Dziękujemy Państwu  
za uwagę**



Krajowe  
Biuro  
Wyborcze