

**Sprawozdanie z działalności
Zarządu Usług Komunalnych
w Stargardzie
za rok 2018**

Spis treści

1. Wstęp.....	4
2. Zadania jednostki.....	4
3. Kadra obsługująca jednostkę.....	5
4. Struktura dochodów i wydatków.....	5
4.1. Dochody.....	6
4.1.1 Deklaracje naliczające opłaty.....	7
4.1.2 Windykacja opłat.	7
4.1.3 Postępowanie egzekucyjne z tytułu zadłużenia.	8
4.2. Wydatki.	9
4.1.4 Wydatki dotyczące funkcjonowania gminnego systemu gospodarowania odpadami komunalnymi.....	9
4.1.5 Wydatki dotyczące utrzymania obiektów miejskich.....	11
5. Realizacja zadań powierzonych ZUK.....	11
5.1. Realizacja zadań w zakresie utrzymania czystości, porządku oraz zieleni na terenach powierzonych ZUK.....	12
5.1.1 Utrzymanie czystości i porządku na jezdniach, chodnikach, ścieżkach rowerowych, placach i innych terenach.....	12
5.1.1.1 Zimowe utrzymanie dróg miejskich i powiatowych.	13
5.1.1.2 Likwidacja „dzikich” wysypisk.	14
5.1.1.3 Usuwanie martwych zwierząt.	15
5.1.1.4 Obsługa komunalna imprez miejskich w zakresie utrzymania czystości i porządku.....	15
5.1.2 Utrzymanie zieleni miejskiej w pasach drogowych, parkach, na zieleńcach, cmentarzach i innych terenach.....	15
5.1.2.1 Wycinki drzew.....	16
5.1.2.2 Nowe nasadzenia.	16
5.1.2.3 Pielęgnacja zieleni.....	18
5.1.2.4 Ukwiecenie miasta.....	18
5.1.2.5 Nowe aranżacje istniejących terenów zieleni miejskiej.	21
5.1.2.6 Usuwanie samosiewów z murów obronnych.	22
5.1.2.7 Place zabaw i inne obiekty.....	22
5.1.2.8 Utrzymanie fontann miejskich.....	23
5.1.2.9 Usuwanie gniazd owadów niebezpiecznych.	23
5.1.3 Cmentarze komunalne.....	23
5.1.4 Szalety publiczne.....	24
5.1.5 Dekoracja miasta flagami państwowymi i miejskimi.....	25

5.2. Funkcjonowanie zintegrowanego systemu gospodarowania odpadami komunalnymi.	25
5.2.1. Odbiór odpadów komunalnych z terenu miasta.	26
5.2.2. Zagospodarowanie odpadów.	27
5.2.3. Poziomy odzysku odpadów za 2018r. dla Gminy Miasto Stargard.	28
5.2.3.1. Poziom ograniczenia masy odpadów komunalnych ulegających biodegradacji przekazywanych do składowania.	28
5.2.3.2. Poziom recyklingu, przygotowania do ponownego użycia i odzysku innymi metodami niektórych frakcji odpadów komunalnych.	28
5.2.3.3. Poziom recyklingu, przygotowania do ponownego użycia i odzysku innymi metodami innych niż niebezpieczne odpadów budowlanych i rozbiórkowych.	29
5.2.3.4. Poziom odzysku za 2018r. dla gminnego systemu gospodarowania odpadami komunalnymi.	29
5.2.3.5. Kara dla Gminy za nieosiągnięcie wymaganych poziomów ograniczenia masy odpadów ulegających biodegradacji przekazywanych do składowania w 2013 i 2014 r.	30
5.2.4. Zarządzanie zintegrowanym systemem gospodarowania odpadami.	30
5.2.4.1. Rola Zarządu Usług Komunalnych w Stargardzie w kształtowaniu gminnego systemu gospodarowania odpadami komunalnymi.	30
5.2.4.2. Deklaracje naliczające opłatę.	30
5.2.4.3. Przyjmowanie zgłoszeń od mieszkańców.	32
5.2.4.4. Działania kontrolne.	32
5.2.4.5. Rejestr działalności regulowanej.	33
5.2.4.6. Kontrola sprawozdań.	34
5.2.4.7. Kontrola umów na odbiór odpadów komunalnych.	34
5.2.4.8. Działania informacyjno-edukacyjne.	35

1. Wstęp.

Celem niniejszego opracowania jest przedstawienie informacji z działalności Zarządu Usług Komunalnych w Stargardzie (zwanego dalej ZUK), za 2018 rok, jednostki budżetowej realizującej zadania własne Gminy Miasta Stargard o charakterze użyteczności publicznej w zakresie zarządzania zintegrowanym systemem gospodarowania odpadami komunalnymi oraz utrzymania czystości, porządku i zieleni na terenach miejskich zarządzanych przez ZUK. Opracowanie niniejszej informacji wynika z zapisów uchwały nr III/56/2019 Rady Miejskiej w Stargardzie z dnia 29 stycznia 2019 r. w sprawie uchwalenia planu pracy Komisji Budżetu, Gospodarki i Rozwoju Rady Miejskiej na 2019 rok.

2. Zadania jednostki.

Zarząd Usług Komunalnych w Stargardzie w oparciu o statut jednostki realizuje następujące zadania własne gminy:

I. w zakresie gospodarki odpadami komunalnymi:

- 1) zarządzanie zintegrowanym gminnym systemem gospodarowania odpadami komunalnymi:
 - a) naliczanie opłat za gospodarowanie odpadami komunalnymi, a w tym: przyjmowanie i weryfikacja deklaracji, prowadzenie postępowań, wydawanie decyzji,
 - b) pobieranie i księgowanie opłat,
 - c) prowadzenie postępowań przed egzekucyjnych,
 - d) przekazywanie tytułów wykonawczych do Urzędu Skarbowego,
 - e) zapewnienie odbioru i zagospodarowania odpadów komunalnych w sposób zapewniający osiągnięcie wymaganych poziomów recyklingu i ograniczenia masy odpadów ulegających biodegradacji kierowanych do składowania oraz nadzór nad realizacją zwartych umów;
 - f) nadzór i kontrola nad gminnym systemem gospodarowania odpadami komunalnymi;
- 2) prowadzenie sprawozdawczości w zakresie gospodarowania odpadami komunalnymi;
- 3) prowadzenie rejestru działalności regulowanej w zakresie odbierania odpadów komunalnych od właścicieli nieruchomości;
- 4) prowadzenie ewidencji umów zawartych i rozwiązanych w zakresie odbierania odpadów komunalnych od właścicieli nieruchomości niezamieszkałych oraz nadzór nad ich realizacją;
- 5) prowadzenie edukacji ekologicznej w zakresie prawidłowego postępowania z odpadami komunalnymi;

II. w zakresie utrzymania czystości, porządku oraz zieleni na terenach powierzonych ZUK:

- 1) zarządzanie powierzonymi terenami poprzez:
 - a) utrzymanie czystości i porządku na terenach miejskich tj. w pasach drogowych ulic miejskich, na chodnikach przyległych do terenów miejskich, w parkach, na zieleńcach i innych terenach miejskich, a w tym:
 - utrzymanie zimowe ulic miejskich i powiatowych,
 - likwidacja „dzikich” wysypisk,
 - usuwanie martwych bezdomnych zwierząt,
 - zapewnienie obsługi komunalnej imprez w zakresie utrzymania czystości i porządku,
 - b) utrzymanie zieleni miejskiej w pasach drogowych, parkach, na zieleńcach i innych terenach:
 - gospodarkę drzewostanem,

- ukwiecenie miasta,
 - usuwanie samosiewów z murów obronnych,
 - utrzymanie placów zabaw, siłowni oraz miejsca na ognisko,
 - utrzymanie w sprawności fontann miejskich,
 - zapewnienie bezpieczeństwa na powierzonych do utrzymania terenach np. poprzez likwidację gniazd owadów niebezpiecznych,
 - c) zapewnienie funkcjonowania i utrzymania cmentarzy komunalnych,
 - d) utrzymanie szaleatów publicznych,
 - e) dekorację ulic miejskich flagami państwowymi i miejskimi,
- 2) nadzór nad realizacją zawartych umów i porozumień;
 - 3) prowadzenie sprawozdawczości w zakresie realizowanych kompetencji;
 - 4) opiniowanie miejscowych planów zagospodarowania przestrzennego, dokumentacji projektowych oraz innych dokumentów ww. zakresie;
 - 5) współpraca z właścicielami nieruchomości oraz Strażą Miejską w zakresie utrzymania czystości i porządku;
 - 6) współpraca z właścicielami w zakresie utrzymania i zagospodarowania terenów zieleni.

3. Kadra obsługująca jednostkę.

W 2018 r. w ZUK liczba osób zatrudnionych była na ubiegłorocznym poziomie i liczyła **16 osób**. Struktura zatrudnienia przedstawiała się następująco:

- Dyrektor,
- Zastępca Dyrektora - Ogrodnik Miejski,
- Główny Księgowy,
- Dział Administracji i Kadr – 2 osoby,
- Dział Odbioru i Zagospodarowania Odpadów – 4 osoby (w tym jedna osoba na urlopie rodzicielskim – bez uregulowanego zastępstwa),
- Dział Finansowy – 4 osoby (w tym jedna na urlopie rodzicielskim, a druga na urlopie wychowawczym – zastępstwo uregulowane),
- Dział Zieleni oraz Utrzymania Czystości i Porządku – 3 osoby.

4. Struktura dochodów i wydatków.

Zarząd Usług Komunalnych, jako jednostka organizacyjna sektora finansów publicznych nieposiadająca osobowości prawnej pokrywa swoje wydatki bezpośrednio z budżetu, a pobrane dochody odprowadza na rachunek budżetu gminy. Podstawą gospodarki finansowej jednostki jest roczny plan finansowy. Operacje finansowe i księgowania są dokonywane według stanowienia przepisów ustawy o rachunkowości i ustawy o finansach publicznych. Natomiast zakupy towarów i usług są realizowane w oparciu o stanowienie przepisów ustawy Prawo zamówień publicznych.

W planie finansowym jednostki na 2018 r. zaplanowano po stronie dochodów kwotę 11.775.752,52 zł, natomiast po stronie wydatków kwotę 16.659.432,52 zł.

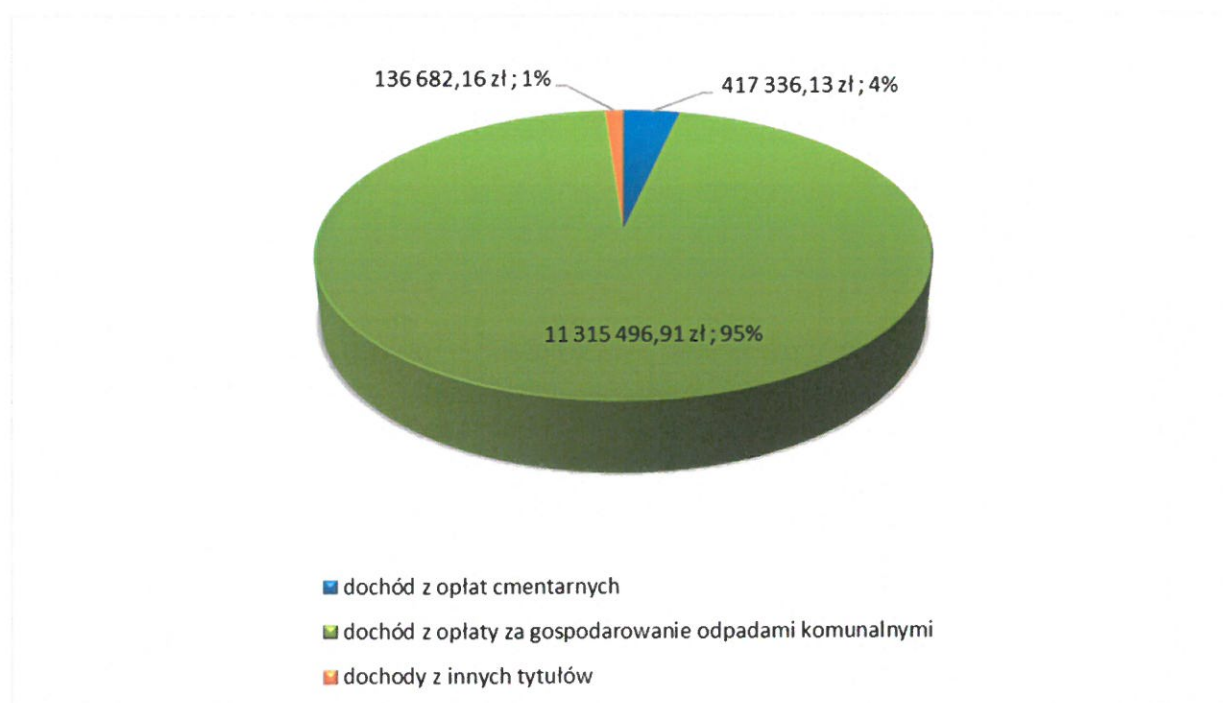
4.1. Dochody.

W 2018 r. w ramach powierzonych przez Gminę Miasto Stargard zadań Zarząd Usług Komunalnych zrealizował dochody gminy w wysokości **11.869.515,20 zł** (tj. o ok. 2% wyższe niż w 2017r.), które stanowiły m.in. dochody:

- z opłaty za udostępnianie cmentarzy komunalnych,
- z opłaty za gospodarowanie odpadami komunalnymi,
- z innych tytułów.

Zrealizowane dochody były o 93.762,68 zł wyższe od przyjętego planu finansowego na 2018r.

Wykres 1. Struktura dochodów zrealizowanych przez ZUK w 2018 r.



Źródło: opracowanie własne ZUK w Stargardzie

Dochody z działalności usługowej cmentarzy w wysokości 417.336,13 zł dotyczą wpływów z opłat za prawo wieczystego użytkowania grobów, za wjazd na teren cmentarza, akceptację prac budowlanych na postawienie nagrobków, wystawianie i przechowywanie zwłok w domu pogrzebowym.

Dochody z opłaty za gospodarowanie odpadami komunalnymi w wysokości 11 315 496,91 zł stanowią:

- wpływy z przedmiotowej opłaty w wysokości 11.289.940,13 zł (w tym dochody z tytułu wpłat zaległości za lata 2013-2017, w wysokości ok. 129.300 zł),
- wpływy z tytułu kosztów upomnienia w wysokości 17.024,84 zł,
- odsetki za nieterminowe wpłaty w wysokości 8.531,94 zł.

Dochody z innych tytułów w wysokości 136.682,16 zł dotyczą: wynagrodzenia płatnika z tytułu terminowych wpłat podatku dochodowego PIT 4, zwrot naliczonego podatku VAT od usług cmentarnych za 2017 r., wpływy ze sprzedaży drewna uzyskanego z wycinki drzew na cmentarzach komunalnych, kary finansowej dla przedsiębiorców za nierzetelne wykonanie warunków umów, otrzymanych odszkodowań z tytułu dewastacji koszy na śmieci i ławek parkowych, z tytułu uszkodzenia elementów urządzeń na placach zabaw oraz kradzieży roślin w parku.

W 2018 r. Zarząd Usług Komunalnych otrzymał środki z Wojewódzkiego Funduszu Ochrony Środowiska i Gospodarki Wodnej w Szczecinie na realizację zadania pn. „Rewitalizacja parku podworskiego przy ul. Lotników w Stargardzie” w kwocie 114.742,52 zł

4.1.1 Deklaracje naliczające opłaty.

W 2018 r. w Stargardzie wysokość opłaty za gospodarowanie odpadami komunalnymi naliczana była od gospodarstwa domowego. Do złożenia deklaracji zobowiązani są właściciele nieruchomości zamieszkałych. Właściciele nieruchomości, składali również deklaracje w związku z przystąpieniem do systemu nowych nieruchomości (nowo wybudowane domy, zamieszkanie nieruchomości dotąd niezamieszkałych, itp.) lub w związku ze zmianą danych niezbędnych do naliczenia opłaty.

Na dzień 31.12.2018 r. złożonych było **5.153 deklaracji**, które objęły systemem **25.305 gospodarstw domowych**, na kwotę **11.289.733 zł.** (Tabela nr 1).

Tabela nr 1. Realizacja założeń dot. deklarowanej opłaty – według przypisu dla danego roku kalendarzowego.

Dane dotyczące deklaracji	REALIZACJA 31.12.2013	REALIZACJA 31.12.2014	REALIZACJA 31.12.2015	REALIZACJA 31.12.2016	REALIZACJA 31.12.2017	REALIZACJA 31.12.2018
1	2	3	4	5	6	7
IŁOŚĆ DEKLARACJI (ilość gosp. domowych)	4628 (ok. 24.000)	4755 (ok. 24 000)	4837 (ok. 24 000)	5000 (24 679)	5086 (25 022)	5153 (25 305)
PRZYPIS NALEŻNOŚCI w tym:	8.670.606 zł	8.750.708 zł	8.798.712 zł	11.206.648 zł	11.237.733 zł	11.289.733 zł
– wielorodzinne	6.218.052 zł	6.228.877 zł	6.251.959 zł	8.552.961 zł	8.525.211 zł	8.533.708 zł
– jednorodzinne	2.452.554 zł	2.521.831 zł	2.546.753 zł	2.653.687 zł	2.712.522 zł	2.756.025 zł

Źródło: opracowanie własne ZUK w Stargardzie

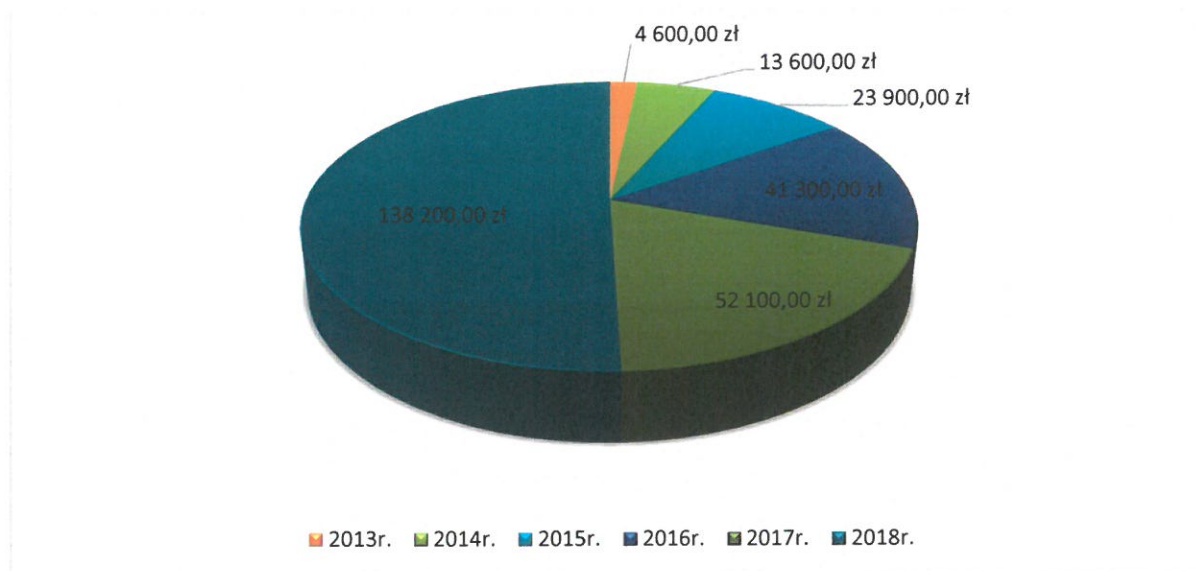
4.1.2 Windykacja opłat.

Opłaty za gospodarowanie odpadami komunalnymi w Stargardzie wnoszone są, co miesiąc „z dołu”. Terminy wpłat ustalono do 15 dnia miesiąca, następującego po miesiącu, którego opłata dotyczy. Miesięcznie przyjmowanych jest ok. 5.200 wpłat.

Przypis opłaty za gospodarowanie odpadami komunalnymi ujmuje się w księgach rachunkowych za okresy sprawozdawcze na podstawie złożonych deklaracji. Okresem sprawozdawczym w jednostkach budżetowych jest każdy miesiąc w roku obrotowym, czyli okres od stycznia do grudnia. Obowiązek zapłaty w/w opłaty następuje w każdym miesiącu, którego opłata dotyczy, czyli w każdym miesiącu należy dokonać memoriałowo jej przypisu, pomimo tego, że termin jej zapłaty przypada na miesiąc następny. Wysokość dochodów z tytułu opłaty za gospodarowanie odpadami w 2018 r. została zaplanowana na poziomie kwoty 11.200.000 zł, biorąc za podstawę przypis za 2017 r. Po złożeniu w ciągu roku deklaracji na nowe nieruchomości i uwzględnieniu licznych zmian, przypis opłaty za gospodarowanie odpadami komunalnymi za 2018 r. wyniósł 11.289.733 zł tj. o ok. 90.000 zł więcej niż zakładano w planie.

Od początku funkcjonowania gminnego systemu gospodarowania odpadami komunalnymi, kwota zadłużenia mieszkańców z tytułu opłaty za gospodarowanie odpadami na dzień 31.12.2018 r. wyniosła ok. 273.700 zł. Na wykresie nr 2 przedstawiono zadłużenie mieszkańców za poszczególne lata (2013-2018).

Wykres. 2 Zadłużenie mieszkańców od początku funkcjonowania gminnego systemu gospodarowania odpadami komunalnymi w poszczególnych latach 2013-2018r.



Źródło: opracowanie własne ZUK w Stargardzie

W celu zmniejszenia liczby dłużników, umieszczano stosowne informacje na stronach internetowych ZUK oraz przed terminem wpłaty pierwszej raty zostały dostarczone mieszkańcom informacje o indywidualnym numerze rachunku bankowego z wysokością i terminami bieżących poszczególnych wpłat oraz blankiety dowodów wpłat dla osób, które uiszczają opłatę w formie gotówkowej, a także informację o zaległych płatnościach z poprzednich miesięcy lub lat. Ustawa o utrzymaniu czystości i porządku w gminach nie przewiduje tego typu rozwiązań (opłatę wnosi się na podstawie złożonej deklaracji lub otrzymanej decyzji), ale dostarczenie przynajmniej raz w roku każdemu właścicielowi nieruchomości informacji o opłatach stanowi swego rodzaju „przypomnienie”. W przypadku braku reakcji, zostały wystawione upomnienia. Podejmowane działania informacyjne spowodowały, że liczba dłużników przed terminem płatności za grudzień zmniejszyła się. Osiągnięto przy tym wysoki **poziom windykacji należności** za cały okres (od początku funkcjonowania systemu), który wyniósł **99,5 %**.

4.1.3 Postępowanie egzekucyjne z tytułu zadłużenia.

W 2018 r. wystawionych zostało **2.191 upomnień**. Upomnienia były wystawiane, co miesiąc na zaległości w momencie osiągnięcia kwoty 116,00 zł, tj. dziesięciokrotności kosztów upomnienia. W 2018 r. do Urzędu Skarbowego przekazano **1.410 tytułów wykonawczych na kwotę 230.871,30 zł.** na podstawie, których Urząd Skarbowy w Stargardzie prowadził egzekucję należności z tytułu opłaty za gospodarowanie odpadami.

Za cały okres funkcjonowania systemu gospodarowania odpadami wystawiono ogółem 2.031 tytułów wykonawczych na kwotę 313.820 zł, z których do końca 2018 r. Urząd Skarbowy przekazał wyegzekwowane należności w wysokości ok. 138.800 zł, tj. 44,2% ogółu zaległości objętych złożonymi tytułami wykonawczymi.

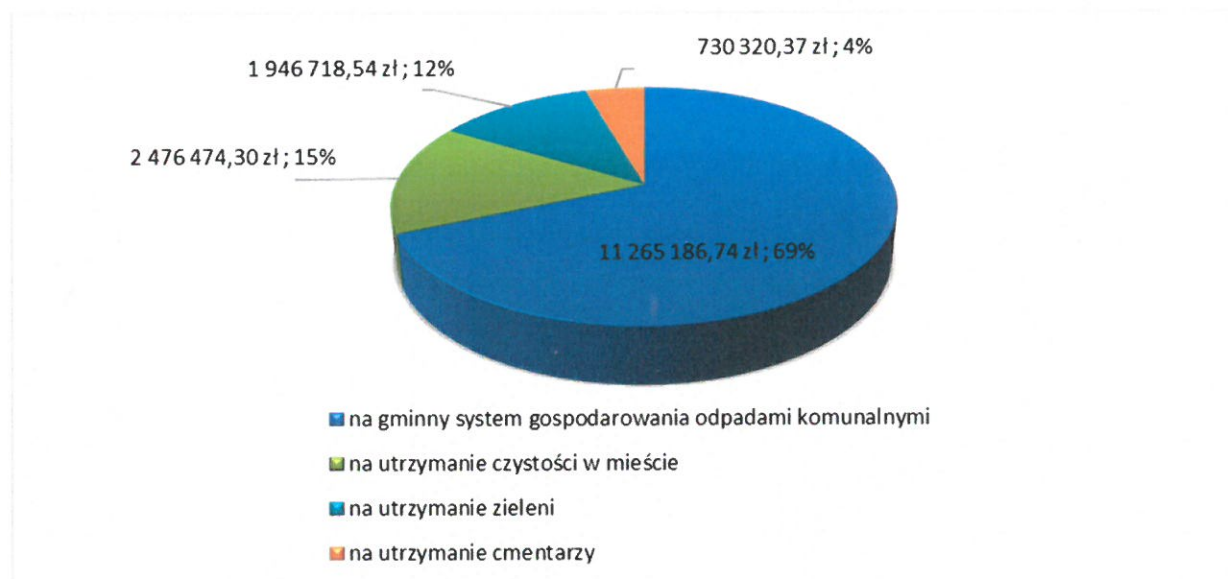
4.2. Wydatki.

W 2018 r. w ramach powierzonych przez Gminę Miasto Stargard Zarządowi Usług Komunalnych zadań, realizowane były wydatki gminy, na poziomie ubiegłorocznym, w kwocie **16.418 699,95 zł**, które stanowiły wydatki związane z:

- zarządzaniem gminnym systemem gospodarowania odpadami komunalnymi,
- estetyką i utrzymaniem czystości obiektów miejskich,
- utrzymaniem zieleni miejskiej,
- utrzymaniem cmentarzy komunalnych i zagospodarowaniem odpadów z terenów cmentarzy.

Zrealizowane wydatki były o 240.732,57 zł niższe od przyjętego planu finansowego na 2018r., co było spowodowane m.in. oszczędnościami administracyjnymi ZUK, niewykorzystaniem planowanej dotacji na zimowe utrzymanie dróg powiatowych. Strukturę wydatków przedstawiono na wykresie nr. 3.

Wykres nr 3. Struktura wydatków Zarządu Usług Komunalnych w 2018 r.



Źródło: opracowanie własne ZUK w Stargardzie

4.1.4 Wydatki dotyczące funkcjonowania gminnego systemu gospodarowania odpadami komunalnymi.

W wydatkach dotyczących funkcjonowania gminnego systemu gospodarowania odpadami komunalnymi należy wyróżnić cztery główne zadania:

- koszty odbioru i zbierania odpadów komunalnych z nieruchomości zamieszkałych,
- koszty zagospodarowania tych odpadów,
- koszty zarządzania systemem,
- koszty edukacji ekologicznej w zakresie prawidłowego postępowania z odpadami i usunięcia likwidacji „dzikich wysypisk”.

W 2018 r. Gmina Miasto Stargard zapewniła pełne pokrycie wszystkich kosztów funkcjonowania gminnego systemu gospodarowania odpadami komunalnymi. Realizacja tych wydatków przez Zarząd Usług Komunalnych została przedstawiona w Tabeli 2. W tabeli przedstawiono rzeczywiste wydatki poniesione w związku z funkcjonowaniem systemu gospodarowania odpadami komunalnymi oraz porównano je do rzeczywistych wpłat, wniesionych przez właścicieli nieruchomości zamieszkałych.

Tabela nr 2. Realizacja wydatków i wpływów w budżecie miasta Stargard w 2018 r. z tytułu realizacji zadania w zakresie funkcjonowania gminnego systemu gospodarowania odpadami komunalnymi.

Lp.	Wydatki / wpływy	Budżet 2018		
		Plan [zł]	Wykonanie [zł]	4:3
1	2	3	4	5
1.	Wydatki poniesione na funkcjonowanie systemu: <i>w tym:</i>	11.328.440	11.265.187 *	0,99
	– koszty odbioru odpadów	5.600.000	5.600.000	1,00
	– koszty zagospodarowania odpadów	4.050.000	4.050.000	1,00
	– koszty zarządzania systemem	1.628.440	1.566.227	0,96
	– pozostałe koszty (działania edukacyjne i likwidacja „dzikich wysypisk”)	50.000	48.960	0,97
2.	Dochody z tytułu opłaty za gospodarowanie odpadami:	11.200.000	11.160.640 **	0,99
	RÓŻNICA (poz. 2 – poz. 1):		- 104.547	

Źródło: opracowanie własne ZUK w Stargardzie

* Wydatki poniesione w 2018r. obejmują zobowiązania od grudnia 2017r. do listopada 2018r. Nie obejmują zobowiązań za grudzień 2018r., gdzie płatność przypada na styczeń 2019r.

** Dochody nie zawierają wpływów z tytułu wpłat zaległości za lata 2013-2017 w wysokości ok. 129.300 zł, gdyż nie dotyczą one 2018r., który jest przedmiotem Analizy systemu za 2018r.

Niewykonanie planowanych wydatków z tytułu kosztów zarządzania systemem na kwotę 62.213 zł., które nastąpiło z przyczyn niezależnych (pracownica przedłużyła urlop wychowawczy, odwołano planowane szkolenia itp.) wpłynęło na zmniejszenie kosztów systemu w 2018r.

W wydatkach związanych z funkcjonowaniem systemu gospodarowania odpadami ujęto usługi odbioru odpadów komunalnych z nieruchomości zamieszkałych przez MPGK Sp. z o.o. oraz usługi zagospodarowania tych odpadów przez ZZO Stargard Sp. z o.o.

W wydatkach związanych z zarządzaniem systemem gospodarowania odpadami komunalnymi ujęto koszty administracyjne związane z funkcjonowaniem systemu i jego nadzorowaniem tj. wydatki związane z zatrudnieniem, gdzie ujęto wynagrodzenia osobowe, dodatkowe wynagrodzenie roczne, wynagrodzenia związane z roznoszeniem korespondencji i przeprowadzaniem przetargów, składki na ubezpieczenia społeczne i Fundusz Pracy, wydatki na szkolenia, badania medycyny pracy, odpis na ZFŚS, ryczałty za używanie samochodu prywatnego do celów służbowych oraz zakup biletów autobusowych dla celów służbowych, zakup odzieży dla pracowników Biura Obsługi Klientów oraz ryczałty za używanie i pranie odzieży dla uprawnionych pracowników, a także wydatki związane z utrzymaniem i prowadzeniem działalności bieżącej jednostki, gdzie zostały ujęte wydatki na zakup materiałów biurowych i gospodarczych, energii elektrycznej i ciepłej, zakup dostępu do sieci Internet, zakup usług telefonii stacjonarnej i komórkowej, obsługę informatyczną, prenumeratę czasopism branżowych, koszty i prowizje bankowe, koszty komornicze, usługi transportowe i konserwacyjne, czynsz za wynajem pomieszczeń biurowych, usługi informacyjne w mediach, doradztwo prawne, usługi Inspektora Ochrony Danych, monitorowanie pomieszczeń, konwój gotówki oraz przesyłki pocztowe.

W pozostałych wydatkach dotyczących funkcjonowania systemu gospodarowania odpadami ujęto zakup materiałów do przeprowadzenia cyklicznej akcji dla szkół i przedszkoli „Sprzątanie Świata”, zakup materiałów i usług związanych z edukacją w zakresie postępowania z odpadami komunalnymi oraz prowadzenie akcji likwidacji „dzikich wysypisk”.

4.1.5 Wydatki dotyczące utrzymania obiektów miejskich.

W zestawieniu wydatków związanych z estetyką i utrzymaniem czystości obiektów miejskich ujęto wydatki na utrzymanie czystości na: chodnikach położonych wzdłuż parków i zieleńców miejskich, placach, przejściach dla pieszych, jezdniach ulic miejskich oraz ich zimowego utrzymania, opróżnianie koszy ulicznych, odbiór i utylizację martwych zwierząt, obsługę eksploatacyjną placów zabaw i fontann, utrzymanie szaletów miejskich, montaż i demontaż dekoracji miasta tj. flagowanie z okazji świąt lokalnych i państwowych, zakup koszy ulicznych oraz woreczków na psie odchody do dystrybutorów, bieżące utrzymanie murów obronnych.

W wydatkach związanych z utrzymaniem zieleni miejskiej ujęto wydatki na utrzymanie zieleni ulicznej, bieżące prace porządkowe i pielęgnacyjne na terenie parków i zieleńców, na wycinkę chorych i zagrażających bezpieczeństwu drzew oraz usuwanie śliiskości na alejach parkowych. Zakupione zostały donice na drzewa, oraz kwiaty, krzewy i drzewa ozdobne. Dokonano nasadzeń nowych drzew i krzewów, roślin cebulowych oraz jednorocznych.

W wydatkach na utrzymanie cmentarzy komunalnych ujęte zostały wydatki na obsługę eksploatacyjną cmentarzy przy ul. Kościuszki, ul. Spokojnej i ul. Lotników, utrzymanie mauzoleum na cmentarzu w Kluczewie, dozorowanie cmentarza wojennego oraz wymianę nawierzchni alei głównej na cmentarzu przy ul. Lotników.

W marcu 2018 r. z umowy na obsługę cmentarzy komunalnych wyodrębniono zadanie polegające na zagospodarowaniu odpadów pochodzących z tych cmentarzy. Usługa świadczona jest na podstawie umowy z Zakładem Zagospodarowania Odpadów „Stargard” Sp. z o.o. W wydatkach związanych z zagospodarowaniem odpadów pochodzących z cmentarzy komunalnych ujęto wydatki poniesione od marca do grudnia 2018 r.

5. Realizacja zadań powierzonych ZUK

W celu realizacji zadań własnych ZUK zawarł ze spółkami miejskimi oraz podmiotami zewnętrznymi szereg umów i porozumień. W podpisanych porozumieniach i umowach określono wymagane standardy utrzymania obiektów oraz środki finansowe na realizację tych zadań. Realizacja tych zadań była na bieżąco nadzorowana przez ZUK.

W 2018 r. ZUK w ramach zawartych uprzednio porozumień powierzał Miejskiemu Przedsiębiorstwu Gospodarki Komunalnej Sp. z o.o. zadania z zakresu:

- 1) utrzymanie czystości i porządku na terenach miejskich, w tym na: ulicach, chodnikach i placach;
- 2) zimowego utrzymania dróg miejskich i powiatowych;
- 3) likwidacji „dzikich” wysypisk;
- 4) zarządzania, obsługi eksploatacyjnej i remontowej cmentarzy komunalnych.

Pozostałe zadania realizowane były w oparciu o umowy zawarte w wyniku zamówień publicznych, w szczególności:

- 1) utrzymanie czystości i porządku na terenie zieleni parkowej, skwerów oraz innych terenów zieleni Gminy Miasta Stargard – WIR MAR Mariola Suchańska, Szczecin;
- 2) utrzymanie czystości i porządku na terenach pasów drogowych Gminy Miasta Stargard – WIR MAR Mariola Suchańska, Szczecin;
- 3) utrzymanie czystości i porządku oraz wykonywanie prac ogrodniczych w parku 3 Maja – Polskie Stowarzyszenie na rzecz Osób z Niepełnosprawnością Intelleksualną Koło w Stargardzie;

- 4) utrzymanie szaleatów publicznych na placu Targowy, placu Wolności, w parku Chrobrego – WIR-MAR, Mariola Suchańska, Szczecin;
- 5) utrzymanie drzew i krzewów na terenach zieleni parkowej, skwerów, pasów drogowych oraz innych terenów zieleni miejskiej - TOP-TRANS Paweł Miciul Choszczno;
- 6) zagospodarowanie odpadów wytworzonych na terenie cmentarzy komunalnych w Stargardzie – ZZO Stargard Sp. z o.o.
- 7) wykonywanie prac ogrodniczych na terenach zieleni parkowej, skwerów oraz pasów zieleni dróg gminnych oraz innych terenów zieleni miejskiej – F.H.U. Thomas Sp. z o.o., Szczecin;
- 8) koszenie trawników oraz wygrabianie opadłych liści z terenów zieleni parkowej, skwerów oraz innych terenów zieleni miejskiej – Zakład Usługowy „PAJMA”, Gorzów Wielkopolski;
- 9) koszenie zieleni ulicznej oraz wygrabianie opadłych liści – F.U.H ELWI, k. Gryfina;
- 10) obsługa i konserwacja miejskich placów zabaw – ZPB Tech-Bud Sp. z o.o., Stargard ;
- 11) utrzymanie w sprawności fontann miejskich - ZPB Tech-Bud Sp. z o.o., Stargard;
- 12) oczyszczanie murów obronnych z chwastów i samosiewów – HSGT s.c. Tomasz Górak i Hubert Strzyżewski, Stargard;
- 13) dekorowania ulic miejskich flagami państwowymi i miejskimi – PUH TAXUS s.c. Stanisław i Jacek Kasicki, Stargard;
- 14) obsługa dystrybutorów na woreczki na psie odchody- MPGK Sp. z o.o.;
- 15) obsługa ławek w pasach drogowych na terenach niebędących terenami zieleni miejskiej - WIR MAR Mariola Suchańska, Szczecin;
- 16) likwidacji gniazd os, szerszeni i innych owadów niebezpiecznych – Szczeciński Zakład Dezynfekcji, Dezynsekcji i Deratyzacji Ewa Teszner, Szczecin.

Zadania dotyczące odbioru i zagospodarowania odpadów pochodzących z gminnego systemu gospodarowania odpadami komunalnymi w 2018 r. realizowały spółki miejskie:

- Miejskie Przedsiębiorstwo Gospodarki Komunalnej Sp. z o.o. na podstawie umowy zawartej w wyniku przeprowadzonego postępowania przetargowego w zakresie odbierania odpadów komunalnych od właścicieli nieruchomości zamieszkałych,
- Zakład Zagospodarowania Odpadów Stargard Sp. z o.o. na podstawie zawartego porozumienia w zakresie zagospodarowania odpadów komunalnych.

5.1. Realizacja zadań w zakresie utrzymania czystości, porządku oraz zieleni na terenach powierzonych ZUK.

5.1.1 Utrzymanie czystości i porządku na jezdniach, chodnikach, ścieżkach rowerowych, placach i innych terenach.

W 2018r. MPGK Sp. z o.o. w ramach uprzednio zawartego porozumienia realizowało zadanie polegające na utrzymaniu czystości i porządku na terenach gminnych w tym ulicach, chodnikach i placach. Główne założenia tego porozumienia obejmują:

- oczyszczanie jezdni dróg gminnych,
- oczyszczanie placów, ścieżek rowerowych i chodników położonych wzdłuż parków i zieleńców miejskich,
- utrzymanie zimowe placów, ścieżek rowerowych i chodników miejskich,
- opróżnianie koszy ulicznych,
- odbiór liści uprzątniętych z pasów drogowych przez właścicieli nieruchomości,
- zbieranie martwych bezdomnych zwierząt,
- obsługę komunalną uroczystości i imprez organizowanych pod patronatem Prezydenta Miasta Stargard.

Jezdnie i chodniki w śródmieściu oraz główne trasy wyjazdowe z miasta oraz dojazdowe do osiedli oczyszczane z największą częstotliwością - raz w tygodniu. Natomiast pozostałe tereny jeden lub dwa razy w miesiącu.

Oczyszczanie **ok. 103 km ulic** i ponad **185.917 m² chodników, ścieżek rowerowych i placów** odbywało się sposobem mechanicznym oraz ręcznym.

Co drugi dzień oczyszczano chodniki m.in. w centrum miasta tj. Rynek Staromiejski i tereny przyległe, plac Wolności i ul. Hetmana Stefana Czarnieckiego. Poza oczyszczaniem jezdni i chodników w okresie zimy prowadzone były prace mające na celu usunięcia skutków opadów śniegu i mrozów, tj. odśnieżanie.

W związku z koniecznością zapewnienia utrzymania czystości i porządku na terenie miasta Stargard, szczególnie w centrum miasta w soboty, niedziele i święta MPGK Sp. z o.o. prowadziło weekendowe oczyszczanie chodników i jezdni przy ulicach: Grodzkiej, Kramarskiej, Kardynała Stefana Wyszyńskiego, Marszałka Józefa Piłsudskiego, Wojska Polskiego, Adama Mickiewicza, plac Wolności, Rynek Staromiejski oraz ul. Mikołaja Reja i plac Targowy. W dni powszednie w godzinach od 15:00 do 21:00 oraz w soboty, niedziele i święta prowadzone było przez MPGK Sp. z o.o. pogotowie w ramach, którego, wykonywane były (na zgłoszenie Straży Miejskiej, Policji lub pracownika ZUK) interwencyjne prace porządkowe polegające na oczyszczaniu terenów miejskich poprzez usuwanie odpadów i innych zanieczyszczeń stanowiących zagrożenie dla bezpieczeństwa użytkowników dróg gminnych lub powodujących utrudnienia w ruchu drogowym.

Kontrole utrzymania czystości i porządku na terenach miejskich prowadzone są przez pracowników ZUK na bieżąco 3 - 4 razy w tygodniu. Podczas kontroli sprawdzane jest, czy wykonawcy, którym zostało powierzone zadanie utrzymania czystości i porządku na terenach Gminy – Miasta Stargard w tym na drogach, chodnikach, placach, w parkach oraz innych terenach niezagospodarowanych i terenach zielonych, realizują je zgodnie z zawartymi umowami /porozumieniami.

Wszystkie uwagi mieszkańców i interwencje Straży Miejskiej oraz stwierdzone podczas kontroli zaśmiecenia, są na bieżąco przekazywane do wykonawców, celem uporządkowania właściwych terenów. Natomiast w przypadkach, gdy do utrzymania czystości i porządku danego terenu zobowiązany był inny niż miasto podmiot, sprawy kierowano do Straży Miejskiej w celu wyegzekwowania realizacji obowiązków.

Na obszarze Gminy Miasta Stargard przy chodnikach i przystankach komunikacji miejskiej roztawiono ponad **400 szt. koszy ulicznych** na odpady. Ilość koszy w ciągu roku uległa zwiększeniu o 5 sztuk, ze względu na dostawienie ich w miejscach, w których stwierdzono ich brak lub niewystarczającą ilość. Ponadto ul. Kardynała Stefana Wyszyńskiego objęta została całkowitą wymianą zużytych koszy ulicznych (18szt.).

Kosze uliczne ustawione w centrum miasta opróżniane były codziennie, zaś na pozostałych terenach, co drugi lub trzeci dzień. Oprócz opróżniania koszy wraz z wywozem odpadów na składowisko, na bieżąco utrzymywana była czystość wokół koszy oraz sprawdzany był ich stan techniczny. W centrum miasta kosze uliczne opróżniane były również w soboty, niedziele i święta. Pod koniec roku ZUK zakupił 20 szt. koszy betonowych do ustawienia przy drogach miejskich, które będą stanowić rezerwę w przypadku konieczności dostawienia, czy zagęszczenia, ze szczególnym uwzględnieniem nowoprzyjętych ulic powiatowych.

5.1.1.1 Zimowe utrzymanie dróg miejskich i powiatowych.

Zarząd Usług Komunalnych jest koordynatorem zimowego utrzymania ulic miejskich i powiatowych w granicach miasta Stargardu.

Wykonanie zimowego utrzymania ulic miejskich i powiatowych powierzono w drodze porozumienia Miejskiemu Przedsiębiorstwu Gospodarki Komunalnej Sp. z o.o.

Zimowe utrzymanie dróg prowadzone jest w okresie pięciu miesięcy w roku (od listopada do marca). W okresie tym prowadzone było „pogotowie” zimowe: na bieżąco monitorowane były warunki pogodowe, a pojazdy MPGK Sp. z o.o. były gotowe do usuwania śliskości. W sezonie zimowym 2018 konieczność wyjazdu pługopiasekarek wystąpiła **16 razy**.

5.1.1.2 Likwidacja „dzikich” wysypisk.

W 2018 roku kontynuowana była akcja przeciwdziałania powstawaniu „dzikich” wysypisk na terenach gminnych. Zadanie polegające na zbieraniu porzuconych odpadów i ich usuwaniu z terenów publicznych zostało powierzone Miejskiemu Przedsiębiorstwu Gospodarki Komunalnej Sp. z o.o.

Łącznie w 2018 roku zlokalizowano i zlikwidowano **16 „dzikich wysypisk”** (tj. o 7 wysypisk więcej niż w 2017r.), co kosztowało mieszkańców ok. 9.000 zł.

Niezwłocznie po stwierdzeniu powstania „dzikiego wysypiska”, MPGK Sp. z o.o. – na zlecenie ZUK – oczyszczało teren i usuwało zebrane odpady. „Dzikie” wysypiska zostały zlokalizowane:

- na terenie miejskim przy garażach przy ul. Łabędziej,
- na terenie „drogi czołgowej” przy Cmentarzu Komunalnym przy ul. Tadeusza Kościuszki,
- na terenie parku podworskiego przy ul. Lotników,
- na terenach miejskich przy garażach przy ul. Struga i ul. Krasińskiego,
- na drodze dojazdowej do Rodzinnych Ogrodów Działkowych pomiędzy ul. Broniewskiego i ul. Spokojną.

Z przedmiotowych miejsc w ciągu całego 2018 roku spółka miejska zebrała **18,07 Mg odpadów** tj. ok. 15 Mg więcej względem ubiegłego roku.



Fot. nr 1. Dzikie wysypisko zlokalizowane na terenie parku podworskiego przy ul. Lotników.

Na tereny miejskie, oddalone od zabudowań, na których zostały zlokalizowane „dzikie” wysypiska nieznani sprawcy porzucali nieznaczne ilości odpadów komunalnych (tj. odpady z tworzyw sztucznych, opakowania szklane, szkło, papier, folie, zużyte meble i odzież, zużyty sprzęt RTV i AGD). Na „dzikie” wysypiska trafiały także odpady pochodzące

z drobnych remontów – gruz, niewykorzystane materiały budowlane oraz odpady zielone powstające podczas prac ogrodnich.

W związku z tym, że ZUK nie jest zobowiązany do utrzymania czystości i porządku na wszystkich terenach w mieście, ZUK współpracował z innymi podmiotami, takimi jak: Straż Miejska, zarządy dróg, Stargardzkie TBS Sp. z o.o. Informacje o nieporządku były przekazywane na bieżąco tym podmiotom w celu uporządkowania zanieczyszczonego terenu.

5.1.1.3 Usuwanie martwych zwierząt.

W ramach oczyszczania miasta, w 2018 r. z terenu miasta MPGK Sp. z o.o. zebrało i przekazało specjalistycznej firmie do unieszkodliwiania **32 sztuki zwłok bezdomnych zwierząt**. Zgłoszenia o pojawiających się martwych bezdomnych zwierzętach przekazywane były do MPGK Sp. z o.o. bezpośrednio przez inspektorów kontrolujących czystość oraz przez patrole Straży Miejskiej i Policji.

5.1.1.4 Obsługa komunalna imprez miejskich w zakresie utrzymania czystości i porządku.

W celu utrzymania czystości i porządku ZUK we współpracy z MPGK Sp. z o.o. w 2018 roku, zapewnił również obsługę komunalną **21 imprez miejskich** organizowanych pod patronatem Prezydenta Miasta Stargardu tj. Stargardzkie Biegi Pamięci Żołnierzy Wyklętych „Tropem Wilczym”, uroczystości związanych z uchwaleniem konstytucji 3 Maja, dzień Pionierów Stargardu, Art Festiwal, Dni Stargardu (dzień koncertowy w amfiteatrze, dzień sportowy), Festyn na ulicy Magicznej, Festyn św. Krzysztofa, cykl wakacyjnych imprez pn. "Coolturalne Wakacje" w lipcu i sierpniu, "Festiwal smaków Food Traków", Jarmark u Królowej Świata, Stargardzkie Dni Seniora, święto Niepodległości oraz Sylwester z SCK. Podczas wszystkich przedsięwzięć zapewniono czystość i porządek przed, w trakcie i po imprezie oraz pojemniki na odpady komunalne i toalety przenośne.

5.1.2 Utrzymanie zieleni miejskiej w pasach drogowych, parkach, na zieleńcach, cmentarzach i innych terenach.

W roku 2018 r. ZUK utrzymywał tereny zieleni miejskiej o powierzchni **ponad 150 ha**:

- 1) **parki** o łącznej powierzchni **38,33 ha**: park 3 Maja, park Stefana Batorego, park Panorama, park podworski przy ul. Lotników, park Zamkowy, park Bolesława Chrobrego, park Piastowski, park Popiela, park Jagielloński, Aleja Spacerowa nad Iną.
- 2) **tereny zieleni w pasach drogowych – 48,96 ha**;
- 3) **zieleńce** – pow. ok. **19 ha**;
- 4) **place zabaw** dla dzieci i inne obiekty (**12 obiektów**):
 - a) **place zabaw**: dwa obiekty w parku Bolesława Chrobrego, dwa obiekty w parku 3 Maja, jeden w parku Jagiellońskim, na zieleńcach przy: ul. Tańskiego i ul. Żeromskiego, przy ul. Armii Krajowej, przy ul. Dworcowej/Reja/Konopnickiej/Słowackiego, w parku podworskim przy ul. Lotników;
 - b) **miejsce do palenia ognisk i siłownia** w parku Panorama;
 - c) **psi wybieg** przy ul. Skandynawskiej (włączony w 2018r);
- 5) **cmentarze** (pełniące jednocześnie funkcję grzebalną oraz funkcję parkową) – **46 ha** (stary cmentarz przy ul. Kościuszki, nowy cmentarz przy ul. Spokojnej, cmentarz w Kluczewie przy ul. Lotników);

Wymienione tereny, zgodnie z przydzieloną kategorią utrzymania, utrzymywano w czystości i porządku poprzez zamykanie alejek, zbieranie rozproszonych odpadów,

opróżnianie koszy, usuwanie gałęzi po wichurach, koszenie trawy, wygrabianie liści. Na wybranych ciągach pieszych prowadzono akcję zimową.

Główne aleje w parkach oraz schody zamiatane były raz w tygodniu. Oczyszczanie ciągów pieszych na innych terenach odbywało się zgodnie z harmonogramami, które ulegają zmianom w zależności od pory roku i frekwencji. W okresie zimy ciągi piesze na terenie zieleni miejskiej były odśnieżane i uszorstniane.

Na terenie zieleni miejskiej zarządzanej przez ZUK zbieranie rozporoszonych odpadów odbywało się od jednego do trzech razy w tygodniu. Natomiast kosze na śmieci opróżniano (codziennie, raz lub dwa razy w tygodniu), w zależności od usytuowania i pory roku. Ze względu na wysoką frekwencję, w parku Bolesława Chrobrego oraz Piastowskim, w sezonie od połowy maja do końca września, kosze opróżniano codziennie.

Ponadto utrzymywano tablice informacyjne dotyczące kierunku zwiedzania zabytków miasta i Szlaku Stargard – Klejnot Pomorza.

Na terenach zieleni miejskiej pracownicy ZUK przeprowadzili ok. **490 wizji lokalnych** w zakresie oceny stanu zdrowotnego drzewostanu, pielęgnacji zieleni i utrzymania czystości tj.:

- ok. 200 wizji w pasach drogowych (w tym 91 na wniosek),
- ok. 230 kontroli na terenach parków (w tym 99 na wniosek)
- ok. 60 wizji na wniosek na terenie stargardzkich cmentarzy.

5.1.2.1 Wycinki drzew.

W 2018 r. zawnioskowano o wycinkę i uzyskano decyzje na wyręb **69 szt. drzew:**

- 31 szt. w pasach drogowych,
- 17 sztuk drzew w parkach i na zieleńcach,
- 21 szt. na cmentarzach.

Do wycinki zakwalifikowane zostały drzewa zagrażające bezpieczeństwu i mieniu, zamierające, całkowicie obumarłe.

5.1.2.2 Nowe nasadzenia.

Decyzje (zarówno Starosty Stargardzkiego jak i Zachodniopomorskiego Wojewódzkiego Konserwatora Zabytków) zobowiązywały ZUK do nasadzenia w ciągu roku 2 szt. drzew w ramach kompensacji ubytków w drzewostanie (1szt. na cmentarzu i 1 szt. na terenach zabytkowych parków).

W celu uzupełniania ubytków w drzewostanie posadzono **33 szt. krzewów** tj.:

- 7 szt. kalin przy cerkwi w parku Zamkowym,
- 5 szt. sosny kosodrzewiny w donicach na parkingu przy Rynku Staromiejskim (uzupełnienie skradzionych roślin),
- 21 tawuł przy głazie 15 Południk (uzupełnienie skradzionych roślin),

oraz **66 szt. drzew** na następujących terenach:

1) w pasach drogowych (26 szt.):

- w pasie zieleni wzdłuż ul. Przedwiośnie – 23 szt. (jarząb pospolity) – fot. Nr 2 i 3,
- w pasie zieleni przy ul. Zwycięzców – 3 szt. (jarząb 'Flanrock'),

2) w parkach i na zieleńcach (39szt.):

- w parku 3 Maja – 1 szt. (klon pospolity),
- w parku Bolesława Chrobrego – 1 szt. (kasztanowiec biały),
- na zieleńcu przy Obwodnicy Staromiejskiej – 1 szt. (jarząb mączny),

- na zieleńcu przy Obwodnicy Staromiejskiej przy starej pralni – 3 szt.(klon czerwony) – fot. nr 4,
 - na zieleńcu przy ul. Plac Majdanek – 3 szt.(lipa drobnolistna),
 - na placu zabaw przy ul. Reja/ Słowackiego – 6 szt.(głóg Lavallego 'Carrierei'),
 - na zieleńcu przy szalecie miejskim przy ul. Reja – 1 szt. (robinia akacjowa 'Umbraculifera),
 - wzdłuż Alei Spacerowej nad Iną – 17 szt. (lipa drobnolistna),
 - na terenie pomiędzy Obwodnicą Staromiejską a ul. Królowej Jadwigi - 5 dębów (materiał roślinny został przekazany przez Dyrektora Ogrodu Dendrologicznego w Przelewicach w ramach akcji pn. „100 dębów, jako symbol 100 rocznicy odzyskania niepodległości przez Polskę”); ZUK ponosił koszt sadzenia,
 - na terenie przy ul. Henryka Sienkiewicza – 1 szt. klon pospolity w odmianie 'Globosum'- ZUK zakupił oraz dostarczył drzewo, zaś posadzone zostało przez mieszkańców kamienicy przy ul. Wojska Polskiego 78 w związku z programem „Przyjazne Podwórko”.
- 3) na cmentarzu komunalnym – 1 szt. (lipa drobnolistna).



Fot. nr 2 i 3. Nowe nasadzenia drzew przy ul. Przedwiośnie



Fot. nr 4. Nowe nasadzenia drzew przy Obwodnicy Staromiejskiej od strony parku Jagiellońskiego

5.1.2.3 Pielęgnacja zieleni.

Drzewostan miejski poddawany jest stałym pielęgnacjom. Przez cały rok przeprowadzano cięcia drzewostanu: pielęgnacyjne i techniczne. **Cięcia pielęgnacyjne** przeprowadzono ogółem na **601 drzewach**, w tym 353 szt. drzew w parkach i skwerach oraz 248 szt. w pasach drogowych.

W ramach bieżących czynności pielęgnacji poddano **5.198 m² skupin krzewów** w tym m.in. przeprowadzono pielęgnację w parku 3 Maja – 3.116 m², w parku Chrobrego 800 m² oraz w parku Panorama 672 m².

Przyciętych zostało łącznie **4.762 mb żywopłotów** w tym 4.024 mb w pasach drogowych oraz 738 mb w parkach i na skwerach.

Ponadto w parku Panorama dokonano kompleksowej wycinki chaotycznie rozsianych z nalotu krzewów oraz podrostów drzew, które zaburzały układ oraz estetykę parku – powierzchnia wyciętych krzewów to **4.100 m²**.

Łącznie w parkach i na skwerach usunięto **4.545,1m²** skupin starych i suchych lub zbyt wybujałych, psujących estetykę otoczenia krzewów. Część cięć wykonano na wniosek Powiatowej Komendy Policji w celu zwiększenia bezpieczeństwa poprzez maksymalne odstonięcie placów zabaw dla dzieci. Największe wycinki krzewów miały miejsce w parku Panorama, gdyż wykonane zostało kompleksowe uporządkowanie terenu poprzez wycinkę chaotycznie rozsianych z nalotu krzewów oraz podrostów drzew, które zaburzały układ, estetykę i bezpieczeństwo w parku (powierzchnia wyciętych krzewów to **4.100 m²**).

A w pasach drogowych wycięto **586 m²** krzewów (obumarłych lub stwarzających zagrożenie np. przy przejściach dla pieszych).

W parkach i na skwerach usunięto odrosty z 278 drzew liściastych, natomiast w pasach drogowych usunięto odrosty z 528 szt. drzew (łącznie **806 szt. odrostów drzew**).

W ramach prac bieżących, na terenach zieleni zarządzanych przez ZUK regularnie przeprowadzano także koszenia w sezonie wegetacyjnym oraz wykonywano grabienie liści – raz w roku, po ich opadnięciu.

W roku 2018 w pasach drogowych skoszonych zostało łącznie 1.585.686,00 m² (158,57 ha) terenów zieleni, wygrabiono zaś 517.317,00 m² (51,73 ha). Natomiast na terenach zieleni parków oraz zieleńców wykoszono obszary o łącznej powierzchni 976.646 m² (97,7 ha) oraz wygrabiono obszary o łącznej powierzchni 236.989,54 m² (23,7 ha). Wielkości te odzwierciedlają faktyczną ilość skoszonych terenów, z uwzględnieniem wielokrotności.

5.1.2.4 Ukwiecenie miasta.

Zarząd Usług Komunalnych, jak co roku zadbał o ukwiecenie naszego miasta. Na kwietnikach miejskich pojawiły się barwne nasadzenia roślin w trzech odstonach: wiosennej, letniej oraz jesiennej (fot. nr 5-11). Łącznie zostało posadzonych **10.090 sztuk** kwiatów sezonowych. **Nowy kwietnik powstał w rejonie Bramy Świętojańskiej** (fot. nr 8-10).

Niestety odnotowano również kradzieże kwiatów sezonowych w ilości 352 sztuk, a także 123 sztuk nowo posadzonych krzewów w parku Bolesława Chrobrego.

Jesienią 2018r. ZUK obsadził roślinami cebulowymi trawnik **pod dębami w parku Jagiellońskim**. Na powierzchni 1.000 m² posadzono cebule krokusa Siebera w odmianie 'Firefly', w ilości 75 szt./m² (**75.000 sztuk cebul**).



Fot. nr 5. Kwietnik przy ul. Czarnieckiego – wiosna.



Fot. nr 6. Kwietnik przy cerkwi – wiosna.



Fot. nr 7. Kwietniki w parku Chrobrego – wiosna.




Fot. nr 8. Kwietniki przy cerkwi i Bramie Świętojańskiej - w letniej odsłonie



Fot. nr 8. Kwietnik przy Bramie Świętojańskiej –
- odsłona letnia.



Fot. nr 10. Kwietniki przy cerkwi oraz przy Bramie
Świętojańskiej – jesień.



Fot. nr 11. Kwietnik na skarpie przy ul. Czarnieckiego – zmiana jesienna.

Na słupach oświetlenia ulicznego w centrum miasta i na Starym Mieście zawieszono ponad 50 donic wiszących. Donice obsadzono pelargoniami i wilcem, które zdobiły ulice do jesiennych przymrozków (fot. nr 12).



Fot. nr 12 . Ukwiecenie ulic – ample na latarniach

Donice miejskie, stojące na skwerze Ojca Świętego Papieża Jana Pawła II oraz na ul. Prezydentów RP Lecha Kaczyńskiego i Ryszarda Kaczorowskiego, były obsadzone trzykrotnie: bratkami wiosną, koleusami latem i chryzantemami jesienią.

W parku Bolesława Chrobrego, w rejonie teatru letniego ZUK obsadza lawendą donice kupione i wystawiane w sezonie letnim przez SCK Sp. z o.o.

Nowe donice na kwiaty sezonowe stanęły przy pomniku Ofiar Syberii i Katynia. Zakup tych donic sfinansował Urząd Miejski, natomiast ZUK dbał o nasadzenia. Kwiaty w tych donicach zmieniane były dwukrotnie: latem – koleusy (fot. nr 13), a jesienią chryzantemy.



Fot nr 13. Nowe donice przy pomniku Ofiar Syberii i Katynia.

6 szt. nowych donic (fot. nr 14) na kwiaty zostało zakupionych i ustawionych przy donicach z drzewami wokół fontanny na osiedlu Zachód. Po raz pierwszy zostaną obsadzone w 2019r. Oba typy donic (na drzewa i na kwiaty) są w identycznej stylistyce, skonstrastowane kolorystycznie.



Fot nr 14. Donice na osiedlu Zachód

5.1.2.5 Nowe aranżacje istniejących terenów zieleni miejskiej.

W roku 2018 ZUK wykonał zagospodarowanie terenu ronda przy placu Wolności (fot. nr 15). Powstała kompozycja zieleni, która będzie estetyczna o każdej porze roku.

Ilość wprowadzanych gatunków i kolorów została ograniczona. Wprowadzono monokulturowe, przenikające się połacie krzewów ozdobnych i traw, które zostały wyścielone żwirem w dwóch odcieniach. Na terenie o łącznej powierzchni 960 m² posadzono **1.654 roślin**, w tym 1.451 szt. krzewów oraz 203 szt. traw ozdobnych. Powierzchnia trawnika to 305 m².



Fot nr 15. Rondo Plac Wolności z lotu ptaka.

ZUK ściśle współpracował z Urzędem Miejskim przy **realizacji inwestycji miejskich** poprzez prowadzenie nadzoru nad zakładaniem zielni podczas:

- 1) **rewitalizacji parku Chrobrego, Popiela, parku Jagiellońskiego i skweru Andersa** w ramach, której dokonano nasadzeń **69.162 roślin**, w tym:
 - 50.860 szt. krzewów,
 - 18.298 szt. bylin,
 - 4 szt. drzew;
- 2) **budowy Zintegrowanego Centrum Przesiadkowego** oraz Ronda im. Prezydenta Sławomira Pajora, gdzie posadzono **5.687 roślin**, w tym:
 - 87 szt. drzew,
 - 5.600 szt. krzewów;
- 3) **remontu ul. Alei Żołnierza** w ramach, którego dokonano nasadzeń **52 szt. drzew**.

5.1.2.6 Usuwanie samosiewów z murów obronnych.

W celu zapewnienia ładu i porządku, ZUK zapewnia utrzymanie bieżące murów obronnych, polegające na usuwaniu samosiewów niszczących zabytkową substancję budowli. W roku 2018r. ZUK zlecił jednokrotne oczyszczenie murów obronnych oraz likwidację graffiti w rejonie baszty Białogłówni .

5.1.2.7 Place zabaw i inne obiekty.

W 2018 r. ZUK zarządzał miejskimi **12 obiektami rekreacyjnymi**, zlokalizowanymi w parkach i na zieleńcach miejskich:

- dwa place zabaw w parku Bolesława Chrobrego,
- dwa place zabaw w parku 3 Maja,
- plac zabaw i siłownia w parku Jagiellońskim,
- plac zabaw i siłownia na zieleńcu przy ul. Tańskiego,
- plac zabaw na zieleńcu przy i ul. Żeromskiego,
- plac zabaw i siłownia przy ul. Armii Krajowej,
- plac zabaw i siłownia przy ul. Dworcowej/ Reja/ Konopnickiej/ Słowackiego,
- plac zabaw i siłownia w parku podworskim przy ul. Lotników,
- psi wybieg przy ul. Skandynawskiej,
- miejsce na ognisko oraz siłownia w parku Panorama.

W 2018 r. place zabaw poddane były przeglądowi codziennym, przeglądowi funkcjonalnym oraz przeglądowi technicznemu rocznemu pod kątem zapewnienia bezpiecznego korzystania z urządzeń. Przeprowadzono około 50 kontroli stanu placów zabaw samodzielnych lub wspólnych z wykonawcą (ZTB „Tech-Bud”). Kontrole wykazują wszelkie bieżące nieprawidłowości zarówno dotyczące czystości jak i uszkodzeń lub aktów wandalizmu. Na bieżąco podejmowane są działania zaradcze, w zależności od problemu (np. sprzątnięcie- bezzwłocznie, naprawy- na miejscu lub w warsztacie).

Place zabaw dla dzieci wiosną zostały poddane kompleksowej konserwacji oraz malowaniu i naprawom. Piasek w piaskownicach był wymieniony jeden raz przed sezonem i dwa razy w trakcie sezonu letniego. Ponadto wymieniono nawierzchnię piaszczystą w parku Chrobrego oraz w parku 3-Maja od strony ul. Skarbowej i ul. Barnima.

W związku z oszczędnościami powstałymi w wyniku wyłączenia placu zabaw w parku Jagiellońskim w czasie trwania inwestycji, zostało zakupione i zamontowane urządzenie zabawowe dla dzieci (huśtawka typu „bocianie gniazdo”) na terenie placu zabaw przy ul. Żeromskiego.

Na placach zabaw w ciągu roku zanotowano 32 akty wandalizmu, skutkujące zniszczeniem sprzętu lub ogrodzenia. Najliczniejsze były dewastacje ogrodzenia placu zabaw na osiedlu Pyrzyckim, gdzie łącznie uszkodzonych lub zniszczonych zostało 20 przęseł ogrodzenia. Na osiedlu Pyrzyckim zdarzyło się ponadto 5 innego rodzaju dewastacji huśtawek, bujaków itp. W parku Bolesława Chrobrego zanotowano 5 incydentów (huśtawki, bujaki). Na placu zabaw przy ul. Słowackiego stwierdzono 5 aktów wandalizmu, najczęściej był niszczone bujaki w urządzeniu „statek” oraz ogrodzenie.

Akty wandalizmu są zgłaszane na bieżąco na Policję oraz do Ubezpieczyciela. Sprzęt jest na bieżąco naprawiany, w niektórych przypadkach na czas napraw sprzęt jest wyłączany czasowo z eksploatacji.

5.1.2.8 Utrzymanie fontann miejskich.

W ramach utrzymania zielni miejskiej zapewniono również bieżące utrzymanie trzech fontann zlokalizowanych w parku Bolesława Chrobrego, na Rynku Staromiejskim oraz na osiedlu Zachód. W roku 2018 nieznani sprawcy wiali do fontann środki pianotwórcze, co wiązało się z czasowym zamknięciem, oczyszczeniem i ponownym rozruchem fontann na Rynku Staromiejskim oraz w parku Chrobrego. Ponadto na Rynku Staromiejskim uległa awarii jedna z pomp, która musiała zostać wymieniona na nowy egzemplarz. Stan fontann (zarówno techniczny, jak i pod względem czystości) był kontrolowany około 30 razy w ciągu roku- wszystkie zauważone nieprawidłowości zarówno dotyczące czystości jak i usterek (np. poziomu lustra wody, ciśnienia itp.) są na bieżąco zgłaszane do wykonawcy. Usterki techniczne wymagają wspólnego z wykonawcą (ZPB Tech-Bud Sp. z o.o) znalezienia i uzgodnienia formy ich naprawy.

5.1.2.9 Usuwanie gniazd owadów niebezpiecznych.

W celu zapewnienia bezpieczeństwa na powierzonych terenach miejskich, w 2018 r. ZUK zlecał likwidację gniazd os i szerszeni. Szczecińska firma zlikwidowała **8 szt. gniazd os** na Cmentarzu Komunalnym przy ul. Kościuszki oraz **3 gniazda szerszeni** na ul. Na Grobli, ul. Niemcewicza i na Cmentarzu Komunalnym przy ul. Kościuszki.

5.1.3 Cmentarze komunalne

ZUK za pośrednictwem spółki miejskiej MP GK realizuje zadanie polegające na utrzymaniu cmentarzy komunalnych w Stargardzie. Najważniejsze zadania realizowane na trzech cmentarzach komunalnych to: utrzymanie porządku i czystości, koszenie trawy i grabienie liści, utrzymanie budynku administracyjnego, kaplicy i chłodni na nowym cmentarzu, przeprowadzanie wycinek i pielęgnacji drzewostanu, pobieranie opłat za korzystanie z mogił, kaplicy, chłodni, za wjazdy na cmentarz, dozór prac kamieniarskich itp.

W grudniu 2018 r. **oddano do użytku wyremontowaną aleję główną na cmentarzu przy ul. Lotników** (fot. 16). Wykonano odcinek o długości 157 mb. Zadanie zostało sfinansowane z oszczędności ZUK, powstałych w wyniku rozliczenia podatku VAT za 2018 rok, natomiast wykonanie było oparte o współpracę z Miejskim Przedsiębiorstwem Gospodarki Komunalnej Sp. z o.o.

Natomiast zagospodarowanie odpadów z cmentarzy zostało zlecone Zakładowi Zagospodarowania Odpadów Sp. z o.o. w Stargardzie.



Fot. nr 16. Wyremontowana aleja na Cmentarzu w Kluczewie.

5.1.4 Szalety publiczne.

W roku 2018 w Stargardzie utrzymywane były trzy miejskie szalety publiczne przy placu Targowym, przy placu Wolności oraz kontenerowy toaleta w parku Bolesława Chrobrego.

W 2018r. obiekty szaletów utrzymywane były z zapewnieniem poprawnego standardu higieniczno-sanitarnego oraz z zachowaniem czystości i estetyki zarówno wewnątrz jak i w ich otoczeniu, w miejscach przynależnych do szaletu tj. na chodnikach, zieleńcach, na zjazdach z drogi publicznej, jak również na miejscach do parkowania dla osób niepełnosprawnych. Szalety czynne były codziennie, w tym w niedziele i w dni świąteczne. Korzystanie z nich było nieodpłatne, a koszty utrzymania w całości pokrył budżet miejski.

Kontrole utrzymania stanu technicznego, czystości i porządku były przeprowadzane przez pracownika ZUK 2-3 razy w miesiącu oraz dodatkowo na wszelkie zgłoszenia mieszkańców.

Wyposażenie szaletów jest dość często dewastowane. Najpoważniejszy akt wandalizmu miał miejsce w szaletcie w parku Bolesława Chrobrego wówczas zniszczony został mechanizm spłukujący, co wymusiło czasowe zamknięcie części damskiej (część męska była czynna). Wymiana połamanych desek na muszlach i wymiana przycisków spłuczek podtynkowych jest realizowana na bieżąco.

Utrzymanie szaletów związane jest z coraz częstszymi awariami. W szaletcie na pl. Wolności (rok budowy 1996) występowały awarie związane z brakiem przepływu w sieci kanalizacyjnej. W szaletcie na placu Targowym (rok budowy 1999) miała miejsce awaria pisuarów. W szaletach na placu Wolności i placu Targowym w ciągu roku czyszczenie i przepychanie rur kanalizacyjnych miało miejsce 5 razy. Na skutek ponawiających się awarii pod koniec 2018r. został przeprowadzony monitoring TV stanu rur kanalizacyjnych połączony z czyszczeniem sieci kanalizacyjnej w wyżej wymienionych szaletach, które z uwagi na ponad dwudziestoletni okres eksploatacji wymagają remontu kapitalnego.

5.1.5 Dekoracja miasta flagami państwowymi i miejskimi.

W 2018 r. ZUK zlecił i nadzorował dekorowanie ulic flagami państwowymi i miejskimi z okazji świąt państwowych i lokalnych. Flagowanie ulic miasta odbyło się **5 razy**, zaś **kosze flagowe**, jako oprawa uroczystości zostały **wystawione 11 razy**, w łącznej ilości 25 sztuk. Oprócz tego usługa dekoracji flagami obejmowała wywieszone flagi na stałe na masztach na Rynku Staromiejskim oraz przygotowanie i wystawienie koszy flagowych w czasie uroczystości miejskich. W ramach jednego pełnego flagowania wywieszanych było 300-350 szt. flag.

Ze względu na wyeksploatowanie flag, w czerwcu ZUK zlecił wykonanie i dostarczenie 3 szt. flag narodowych biało – czerwonych, 3 szt. flag Unii Europejskiej i 3 szt. flag Miasta Stargard do wywieszania na masztach ustawionych na Rynku Staromiejskim. Ponadto, jesienią 2018 r., ze względu na zużycie się materiałów, ZUK **zakupił 200 szt. flag** narodowych biało-czerwonych oraz **100 szt. drzewców do flag**, które będą wykorzystane do dekoracji ulic miejskich podczas świąt narodowych i lokalnych. Starzenie się flag (szarzenie, żółknięcie, uszkodzenia mechaniczne) jest związane m.in. z długością czasu ich ekspozycji - dwa razy w roku w okresach 1 maja -12 maja oraz w czerwcu (Dni Stargardu-Dzień Patrona Stargardu 24.06) flagi wiszą około dwóch tygodni.

W związku z prowadzonymi przez Urząd Miejskim pracami polegającymi na wymianie słupów oświetleniowych przy ulicach miejskich ZUK we wrześniu 2018 r. zlecił wykonanie i montaż 46 szt. uchwyty (obejm) flagowych mocowanych na latarniach ulicznych w pasach drogowych ulic miejskich w Stargardzie. W październiku 2018 roku zamontowano 36 szt. uchwyty przy ulicach: Kazimierza Wielkiego (7 szt.), Marii Konopnickiej (6 szt.), Józefa Piłsudskiego (10 szt.), Andrzeja Struga (7 szt.), pl. Wolności (4 szt.) i Bolesława Chrobrego (2 szt.). Pozostała część (10 szt.) została zamontowana w lutym 2019 r. przy rondzie im. Sławomira Pajora.

5.2. Funkcjonowanie zintegrowanego systemu gospodarowania odpadami komunalnymi.

ZUK zarządza gminnym system gospodarowania odpadami komunalnymi na terenie miasta Stargard, który obejmuje wszystkich właścicieli nieruchomości zamieszkałych.

ZUK w ramach systemu zapewnił odbiór, zbieranie i zagospodarowanie wszystkich odpadów komunalnych wytworzonych w gospodarstwach domowych. Odpady zmieszane, opakowaniowe, zielone, wielkogabarytowe odbierane są bezpośrednio z nieruchomości. Natomiast pozostałe odpady przyjmowane były w EKOPUNKCIE. Odbiór w 2018 r. realizowała spółka miejska Miejskie Przedsiębiorstwo Gospodarki Komunalnej Sp. z o.o. na podstawie umowy zawartej w wyniku przeprowadzonego postępowania przetargowego w 2016 r. Natomiast zagospodarowanie powierzono spółce miejskiej ZZO Stargard Sp. z o.o. w ramach porozumienia.

System jest na bieżąco monitorowany i dostosowywany tak, aby zapewnić osiągnięcie wymaganych poziomów odzysku i recyklingu odpadów opakowaniowych oraz ograniczenie masy odpadów ulegających biodegradacji do składowania.

W przypadku nieruchomości niezamieszkałych, ZUK przy współpracy ze Strażą Miejską sprawuje nadzór nad zawartymi i rozwiązany przez nich umowami na odbiór odpadów komunalnych z wybranym przedsiębiorcą posiadającym wpis do Rejestru Działalności Regulowanej (RDR) w zakresie odbierania odpadów komunalnych od właścicieli nieruchomości oraz przestrzeganiem regulaminu utrzymania czystości i porządku na terenie Gminy Miasta Stargard.

5.2.1. Odbiór odpadów komunalnych z terenu miasta.

W 2018r. na terenie Stargardu wytworzono łącznie **31.134,395 Mg** odpadów komunalnych (Tabela nr. 3). Są to odpady wytworzone i odebrane z nieruchomości zamieszkałych, niezamieszkałych, w Punkcie Selektywnej Zbiórki Odpadów Komunalnych, oraz w punktach zbierania odpadów w postaci papieru, tworzyw sztucznych, metali i szkła (punktach skupu), do których mieszkańcy również przekazywali część swoich odpadów. Masa wytworzonych i odebranych odpadów dzieliła się następująco:

- 23.722,957 Mg tj. ok. 79% stanowiły odpady z nieruchomości zamieszkałych,
- 5.250,559 Mg tj. ok. 17% pochodziło z nieruchomości niezamieszkałych, tj. z przedsiębiorstw, instytucji, terenów rekreacyjnych itp.
- 1.160,879 Mg ok.4% zostało zebrane przez podmioty zbierające papier, metale, tworzywa sztuczne i szkło.

Ilość odpadów wytworzonych na terenie miasta Stargard w 2018r. została określona na podstawie otrzymanych półrocznych sprawozdań od przedsiębiorstw wywozowych, które w roku 2018 odbierały od właścicieli nieruchomości odpady komunalne, rocznych sprawozdań podmiotów zbierających odpady komunalne w postaci papieru, metali, tworzyw sztucznych i szkła oraz w oparciu o wyniki zbiórki odpadów w ramach prowadzonego EKOPUNKTU.

Tabela nr 3. Masa odpadów wytworzonych i odebranych w 2018 r. z terenu miasta Stargard z podziałem na nieruchomości zamieszkałe, niezamieszkałe i punkty skupu.

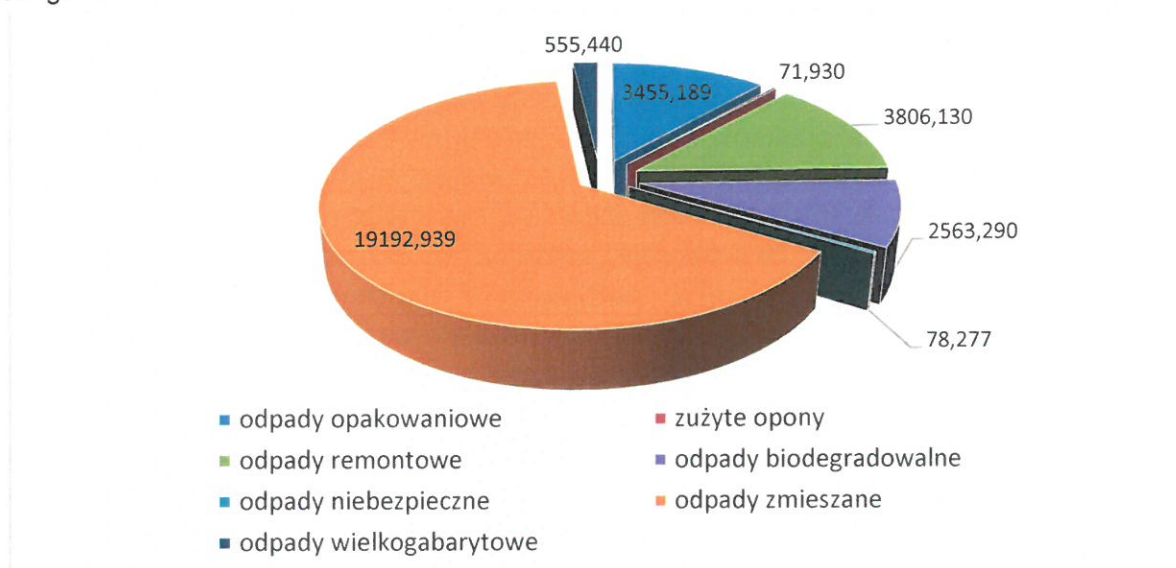
Odpady	GSGOK			Niezamieszkałe	SKUPY	Razem [4+5+6]	Udział masy odpadów z nier. zamieszkałych w masie odpadów ogółem
	Zamieszkałe	PSZOK	Razem GSGOK				
1	2	3	4	5	6	7	8
Odpady opakowaniowe	1 541,030	295,380	1 836,410	457,900	1 160,8793	3 455,189	0,53
Zużyte opony	0,000	71,930	71,930	0,000	0,000	71,930	1,00
Odpady remontowe	0,000	3 734,350	3 734,350	71,780	0,000	3 806,130	0,98
Odpady biodegradowalne (trawa i kuchenne)	1 954,760	341,080	2 295,840	267,450	0,000	2 563,290	0,90
Odpady niebezpieczne	0,000	78,277	78,277	0,000	0,000	78,277	1,00
Odpady zmieszane	15 162,730	0,000	15 162,730	4 030,209	0,000	19 192,939	0,79
Wielkogabarytowe	331,800	211,620	543,420	12,020	0,000	555,440	0,98
Inne nieulegające biodegradacji oraz niewymienione w innych podgrupach	0,000	0,000	0,000	411,200	0,000	411,200	0,00
Razem:	18 990,320	4 732,637	23 722,957	5 250,559	1 160,879	30 134,395	0,79

Źródło: opracowanie własne ZUK w Stargardzie

Szczegółowe informacje dotyczące udziału poszczególnych frakcji odpadów wytworzonych na terenie gminy miasto Stargard przedstawia Wykres nr 4.

Na terenie EKOPUNKTU działa również Punkt Rzeczy Używanych. Dzięki temu przedmioty, które nie są już potrzebne właścicielom nieruchomości i miałyby zostać wyrzucone – otrzymują drugie życie. Utworzenie Punktu Rzeczy Używanych ma aspekt ekologiczny i wpisuje się w politykę miasta w zakresie gospodarki odpadami.

Wykres nr 4. Masa poszczególnych frakcji odpadów wytworzonych i odebranych z terenu miasta Stargard.



Źródło: opracowanie własne ZUK w Stargardzie

W ramach funkcjonowania gminnego systemu gospodarowania odpadami komunalnymi w 2018r. odebrano:

- bezpośrednio z nieruchomości – 18.990,320 Mg odpadów komunalnych, które stanowią ok. 80% wszystkich odpadów odebranych w ramach gminnego systemu gospodarowania odpadami komunalnymi,
- w EKOPUNKCIE – 4.732,637 Mg odpadów tj. ok. 20% całej masy odpadów odebranych w ramach gminnego systemu gospodarowania odpadami komunalnymi.

Szczegółowe informacje dotyczące funkcjonowania gminnego systemu gospodarowania odpadami komunalnymi w 2018r. będzie zawierała Analiza systemu za 2018r., która zostanie sporządzona do 31.04.2019r.

5.2.2. Zagospodarowanie odpadów.

Zagospodarowaniem odpadów pochodzących od właścicieli nieruchomości zamieszkałych na obszarze Gminy Miasta Stargard w 2018r. zajmowała się spółka miejska ze 100 % udziałem Gminy – Zakład Zagospodarowania Odpadów Stargard Sp. z o.o. na podstawie zawartego porozumienia. W ramach zawartego porozumienia ZZO Stargard przetwarzał odpady w trzech Regionalnych Instalacjach Przetwarzania Odpadów Komunalnych (RIPOK) w Łęczycy gm. Stara Dąbrowa tj. instalacji mechaniczno – biologicznego przetwarzania odpadów komunalnych, kompostowni odpadów zielonych i innych oraz na składowisku odpadów innych niż niebezpieczne i obojętne, będących własnością Gminy Miasto Stargard, zgodnie z przyjętą hierarchią sposobów postępowania z odpadami.

Odpady niebezpieczne, których Spółka nie była w stanie zagospodarować we własnym zakresie w RIPOK w Łęczycy, zagospodarowano na zasadzie pośrednictwa w obrocie odpadami. Odpady komunalne pochodzące od właścicieli nieruchomości niezamieszkałych zostały przekazane przez pomioty wpisane do Rejestru Działalności Regulowanej do Regionalnych Instalacji Przetwarzania Odpadów Komunalnych na terenie zachodniego regionu gospodarki odpadami komunalnymi oraz do instalacji odzysku i unieszkodliwiania odpadów zgodnie z obowiązującymi przepisami prawa.

5.2.3. Poziomy odzysku odpadów za 2018r. dla Gminy Miasto Stargard.

5.2.3.1. Poziom ograniczenia masy odpadów komunalnych ulegających biodegradacji przekazywanych do składowania.

W 2018 r. Gmina Miasto Stargard do składowania przekazała **1,91 %** odpadów komunalnych ulegających biodegradacji. Zgodnie z przepisami, w 2018 r. dopuszczalny poziom wynosił 40%. Oznacza to, że odpady komunalne ulegające biodegradacji wytworzone na terenie naszego miasta oraz pozostałości z sortowania były w większości przetwarzane, co spowodowało osiągnięcie wymaganego poziomu redukcji ww. odpadów.

Wykres nr 5. Osiągnięty przez Gminę Miasto Stargard poziom masy odpadów komunalnych ulegających biodegradacji przekazywanych do składowania w latach 2012-2018 [%] w stosunku do wymaganego poziomu redukcji.

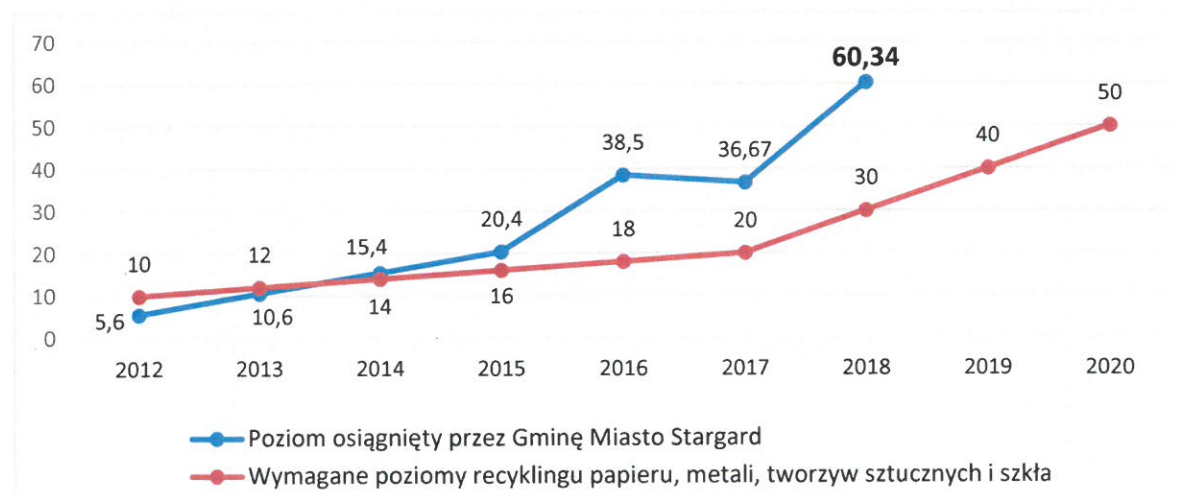


Źródło: opracowanie własne ZUK w Stargardzie

5.2.3.2. Poziom recyklingu, przygotowania do ponownego użycia i odzysku innymi metodami niektórych frakcji odpadów komunalnych.

Dopuszczalny poziom recyklingu, przygotowania do ponownego użycia następujących frakcji odpadów komunalnych: papieru, metali, tworzyw sztucznych i szkła, w 2018r. wynosił 30,0%. W Stargardzie osiągnięto poziom recyklingu, przygotowania do ponownego użycia papieru, metali, tworzyw sztucznych i szkła w wysokości **60,34%**. Oznacza to, że poziom został osiągnięty.

Wykres nr 6. Poziom recyklingu i przygotowania do ponownego użycia następujących frakcji odpadów: papieru, tworzyw sztucznych i szkła osiągnięty przez Gminę Miasto Stargard w latach 2012-2018 na tle poprzednich lata oraz wymaganego poziomu do osiągnięcia [%]



Źródło: opracowanie własne ZUK w Stargardzie

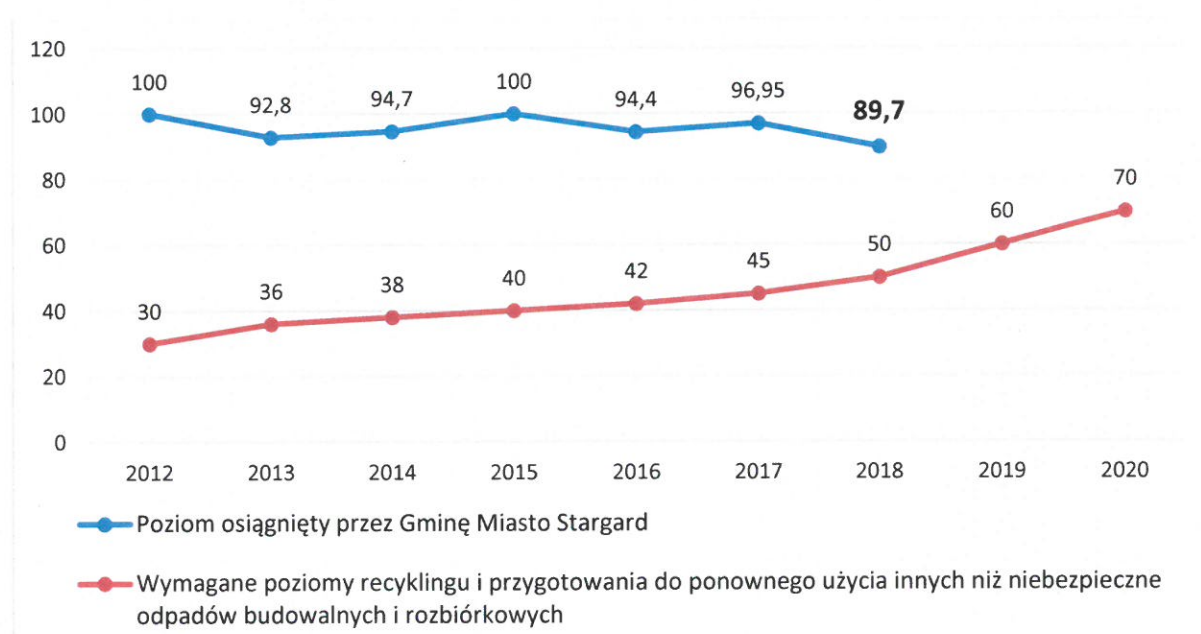
Ze strumienia odpadów komunalnych w 2018 r. wydzielonych zostało i poddanych recyklingowi **3.478,26 Mg surowców wtórnych**. Jest to poziom znacznie wyższy niż w 2017r. i latach ubiegłych. Ten istotny wzrost odpadów poddanych recyklingowi zawdzięczamy podmiotom zbierającym odpady w postaci papieru, tworzyw sztucznych, metali i szkła tzw. punktom skupy, które w 2018r. po raz pierwszy zostały zobowiązane do złożenia sprawozdania z gospodarowania odpadami.

5.2.3.3. Poziom recyklingu, przygotowania do ponownego użycia i odzysku innymi metodami innych niż niebezpieczne odpadów budowlanych i rozbiórkowych.

Zgodnie przepisami dopuszczalny poziom recyklingu, przygotowania do ponownego użycia i odzysku innymi metodami innych niż niebezpieczne odpadów budowlanych i rozbiórkowych, w 2018r. wynosił 50,0%.

Miasto Stargard w 2018r. osiągnęło poziom recyklingu, przygotowania do ponownego użycia i odzysku odpadów budowlanych i rozbiórkowych w wysokości **89,7%**. W związku z tym, osiągnięto wymagany poziom odzysku tak jak i w ubiegłych latach.

Wykres nr 7. Poziomy recyklingu, przygotowania do ponownego użycia i odzysku innymi metodami odpadów komunalnych innych niż niebezpieczne odpadów budowlanych i rozbiórkowych osiągnięty przez Gminę Miasto Stargard w latach 2012-2018 [%] na tle wymaganych poziomów.



Źródło: opracowanie własne ZUK w Stargardzie

Jeśli chodzi o podmioty odbierające odpady komunalne od właścicieli nieruchomości (wpisane do rejestru działalności regulowanej) to na sześć podmiotów faktycznie odbierających odpady, wszystkie uzyskały wymagane poziomy.

5.2.3.4. Poziom odzysku za 2018r. dla gminnego systemu gospodarowania odpadami komunalnymi.

Wszystkie wymagane prawem poziomy odzysku osiągnięto również w ramach funkcjonowania gminnego systemu gospodarowania odpadami komunalnymi tj.:

- poziom ograniczania masy odpadów komunalnych ulegających biodegradacji przekazywanych do składowania – w wysokości **2,33 %**,

- poziom recyklingu, przygotowania do ponownego użycia papieru, metali, tworzyw sztucznych i szkła – w wysokości **37,74 %**,
- poziom recyklingu, przygotowania do ponownego użycia i odzysku innymi metodami innych niż niebezpieczne odpadów budowlanych i rozbiórkowych – w wysokości **89,50%**.

5.2.3.5. Kara dla Gminy za nieosiągnięcie wymaganych poziomów ograniczenia masy odpadów ulegających biodegradacji przekazywanych do składowania w 2013 i 2014 r.

W 2014r. Gmina Miasto Stargard osiągnęła poziom 61,6% redukcji odpadów ulegających biodegradacji kierowanych do składowania, na wymagane 50%, co spowodowało, że poziom ten nie został osiągnięty w 2014 r. W ślad za tym, w grudniu 2018 r. Wojewódzki Inspektor Ochrony Środowiska wydał decyzją naliczającą karę w wysokości 157.755 zł. za nieosiągnięcie przedmiotowego poziomu. Po uprawomocnieniu się decyzji Prezydenta Miasta złożył wniosek o zawieszenie zapłaty kary pieniężnej do 31 maja 2020 r. w celu podjęcia działań naprawczych zmierzających do usunięcia przyczyn nałożenia tej kary. Do wniosku dołączono harmonogram działań naprawczych w zakresie usunięcia przyczyn nałożenia na gminę kary pieniężnej za nieosiągnięcie w 2014r. poziomu ograniczenia masy odpadów komunalnych ulegających biodegradacji przekazywanych do składowania.

Umorzenie kary może nastąpić w przypadku, gdy gmina podejmie działania naprawcze tj. po usunięciu przyczyn, z powodu których kara ta została nałożona, a organ stwierdzi, że działania te były skuteczne, a nie dorażne. W przypadku nieusunięcia tych przyczyn, kara będzie podlegała ściągnięciu.

5.2.4. Zarządzanie zintegrowanym systemem gospodarowania odpadami.

5.2.4.1. Rola Zarządu Usług Komunalnych w Stargardzie w kształtowaniu gminnego systemu gospodarowania odpadami komunalnymi.

Działania mające na celu kształtowanie gminnego systemu gospodarowania odpadami komunalnymi prowadzone są w Zarządzie Usług Komunalnych w Stargardzie poprzez Dział Odbioru i Zagospodarowania Odpadów Komunalnych. Poza kontrolą postępowania z wytworzonymi na terenie gminy miasta Stargard odpadami, w ramach działu prowadzone jest Biuro Obsługi Klienta (BOK), gdzie mieszkańcy miasta zgłaszają się w celu złożenia deklaracji naliczającej opłatę za gospodarowanie odpadami oraz deklarują sposób zbierania odpadów (segregacja lub brak segregacji). W przypadku niezrealizowania przez właściciela nieruchomości zamieszkałej obowiązku złożenia deklaracji naliczającej opłaty za gospodarowanie odpadami komunalnymi, wszczynane jest postępowanie mające na celu naliczenie tej opłaty w drodze decyzji administracyjnej.

5.2.4.2. Deklaracje naliczające opłatę.

Na dzień 31.12.2018 r. obowiązywało **5.153 deklaracji**, w tym: dla zabudowy jednorodzinnej – 3.631 i dla zabudowy wielorodzinnej – 1.522.

Ze złożonych deklaracji wynika, że objętych systemem jest **25.305 gospodarstw domowych**, z czego ponad **84%** gospodarstw domowych **prowdzi segregację odpadów**. Szczegółowe informacje w zakresie segregacji odpadów wg. poszczególnych rodzajów gospodarstw domowych zawiera Tabela 4 oraz Wykres 8 i 9.

W zakresie gminnego systemu gospodarowania odpadami komunalnymi na nieruchomościach zamieszkałych pracownicy ZUK na bieżąco dokonywali weryfikacji

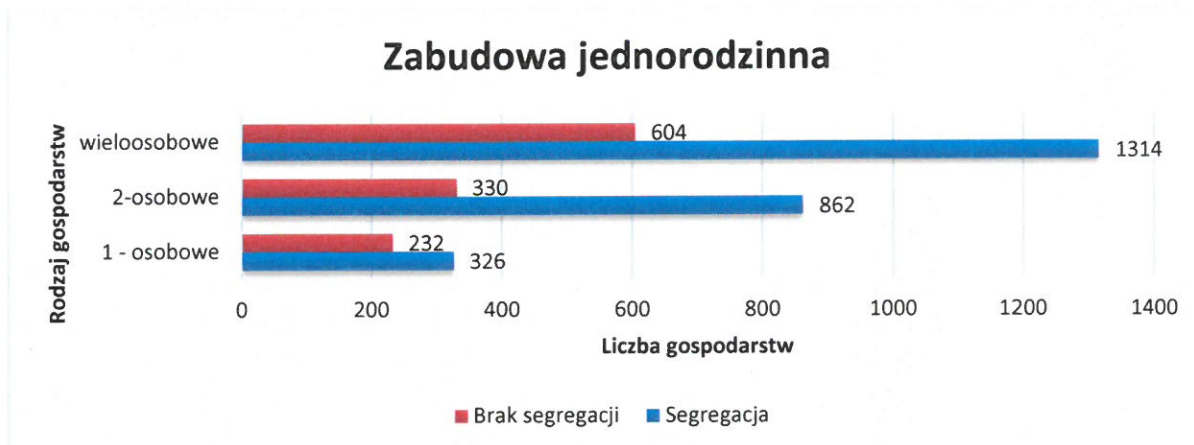
złożonych deklaracji o wysokości opłaty za gospodarowanie odpadami oraz weryfikacji pozostałych nieruchomości, na które deklaracje jeszcze nie zostały złożone. W wyniku tych działań stwierdzono w 2018 r. brak złożenia deklaracji na 7 nieruchomości, co wiązało się z wysłaniem wezwań do przedłożenia deklaracji. W związku z otrzymanymi wezwaniami, 5 właścicieli nieruchomości złożyło stosowne deklaracje. W stosunku do 2 osób, które pomimo wezwania nie złożyły deklaracji, wszczęto z urzędu postępowania administracyjne i wydano decyzje naliczające opłatę.

Tabela nr 4. Ilość gospodarstw domowych w zabudowie jednorodzinnej i wielorodzinnej objętych systemem (stan na dzień 31.12.2018 r.) z podziałem na segregację i jej brak.

Ilość gospodarstw	Segregacja	Brak segregacji	Segregacja	Brak segregacji	RAZEM	
	Zabudowa jednorodzinna		Zabudowa wielorodzinna		Segregacja	Brak segregacji
1 - osobowe	326	232	5544	795	5870	1027
2-osobowe	862	330	6183	852	7045	1182
wieloosobowe	1314	604	7077	1186	8391	1790
Razem:	2502	1166	18804	2833	21306	3999
	3668		21637		25305	

Źródło: opracowanie własne ZUK w Stargardzie

Wykres nr 8. Sposób zbierania odpadów w zabudowie jednorodzinnej – stan na 31.12.2018 r.



Źródło: opracowanie własne ZUK w Stargardzie

Wykres nr 9. Sposób zbierania odpadów w zabudowie wielorodzinnej – stan na 31.12.2018 r.



Źródło: opracowanie własne ZUK w Stargardzie

W 2018 r. zostało złożonych 436 deklaracji zmieniających na zabudowę jednorodzinną oraz 1.902 deklaracji zmieniających na zabudowę wielorodzinną, co daje średnio - miesięcznie 36 deklaracji zmieniających dla zabudowy jednorodzinnej, oraz prawie 159 deklaracji zmieniających dla zabudowy wielorodzinnej.

Wymóg wniesienia deklaracji zmieniającej powstaje w momencie, gdy zaistnieje zmiana wpływająca na wysokość opłaty (np. narodziny lub śmierć członka rodziny). Poza ww. zmianami do ZUK wpływają również deklaracje tzw. „zerowe” (składane w przypadku np. sprzedaży nieruchomości), czyli zamykające aktywne deklaracje i deklaracje nowe w przypadku nowych nieruchomości.

W 2018 r. złożono **95 deklaracji na nowo wybudowane nieruchomości**: 88 deklaracje na nieruchomości jednorodzinne i 7 na nieruchomości wielorodzinne.

Każda z tych deklaracji musi zostać zweryfikowana pod kątem prawidłowości danych. W przypadku, gdy w deklaracji występują błędy, właściciel nieruchomości jest wzywany do złożenia deklaracji korygującej, lub wszczynane jest postępowanie administracyjne.

5.2.4.3. Przyjmowanie zgłoszeń od mieszkańców.

Do Biura Obsługi Klienta ZUK wpływają zgłoszenia dotyczące funkcjonowania gminnego systemu. W okresie od 1 stycznia 2018 r. do 31 grudnia 2018 r. zgłoszono do ZUK ok. **800 interwencji** (tj. ok. 100 mieszkańcy z zabudowy jednorodzinnej oraz ok. 700 zarządcy nieruchomości), które bezzwłocznie były przekazywane operatorowi systemu. Zgłoszenia dotyczyły w szczególności:

- konieczności wymiany pojemnika,
- podstawienia dodatkowego pojemnika,
- mycia i dezynfekcji pojemników,
- braku odbioru zgodnie z harmonogramem,
- zlecenia odbioru odpadów segregowanych, zielonych, wielkogabarytowych,
- zlecenia dodatkowego odbioru odpadów.

5.2.4.4. Działania kontrolne.

W 2018 r. pracownicy ZUK dokonywali wielokrotnie weryfikacji przestrzegania przez właścicieli nieruchomości obowiązujących przepisów prawa, tj. kontroli oraz wizji w terenie, które dotyczyły **105 różnych lokalizacji** na terenie miasta. W ich trakcie sprawdzano poprawność gromadzenia i segregacji odpadów, ład i porządek w miejscach składowania odpadów oraz stan techniczny i utrzymanie stopnia czystości pojemników. Wszystkie nieprawidłowości i zastrzeżenia zgłaszane były do właścicieli nieruchomości z prośbą o zastosowanie się do przyjętych zasad.

W zakresie gospodarki odpadami przeprowadzono postępowanie wyjaśniające:

- 1) w sprawie podrzucania odpadów koło pojemników na odpady selektywnie zbierane, zlokalizowane przy ul. Warownej; Teren został uprzątnięty, jednocześnie zmieniono lokalizację pojemników. Obecnie zlokalizowane są w centrum osiedla – miejscu bardziej dogodnym dla mieszkańców, oddalonym od nieruchomości, z których podrzucano odpady, a właściciele tych nieruchomości zostali skontrolowani pod kątem posiadania umów;
- 2) w sprawie zalegania i nieporządku przy workach na odpady remontowe (BIG BAG) zlokalizowanych przy altanach należących do nieruchomości, m.in.: ul. Kazimierza Wielkiego, Chrobrego, Wojska Polskiego, Krzywoustego, Armii Krajowej, Kościuszki, Popiełuszki, Robotniczej, Złotników, Przedwiośnie, Dworcowej, Osiedla Zachód,

Słowackiego, Płatnerzy, Piłsudskiego, Limanowskiego. Po interwencji tereny zostały uprzątnięte, a worki zostały odebrane;

- 3) w sprawie podrzucania odpadów koło altany śmietnikowej przypisanej dla nieruchomości przy ul. Grodzkiej, Płatnerzy, Mieszka I, Łokietka. Teren jest stale monitorowany przez pracowników ZUK;
- 4) w sprawie mycia i dezynfekcji pojemnika na odpady komunalne – ul. Pogodna. Po przeprowadzeniu kontroli przy udziale Operatora Systemu skargę dotyczącą nieprawidłowego oczyszczenia i dezynfekcji pojemnika uznano za bezpodstawną;
- 5) w sprawie postawionych zarzutów braku odbioru odpadów segregowanych, niewłaściwego usytuowania pojemników przeznaczonych do ich gromadzenia oraz nieprawidłowego, po opróżnieniu, pozostawienia pojemników na odpady zmieszane – ul. Strażnicza. Wielokrotna wizja nie potwierdziła zasadności zgłoszeń;
- 6) w sprawie kontroli przyjmowania w EKOPUNKCIE odpadów budowlanych i remontowych w ramach gminnego systemu gospodarowania odpadami komunalnymi po weryfikacji wykazu przyjętego gruzu w ramach systemu stwierdzono:

- przekroczenia limitu przekazanego w EKOPUNKCIE gruzu w ramach GSGOK od właścicieli nieruchomości w zabudowie jednorodzinnej,
- przyjęcie odpadów budowlanych i remontowych od właścicieli nieruchomości w zabudowie jednorodzinnej i wielorodzinnej, które nie były objęte GSGOK w momencie przekazywania przedmiotowych odpadów do EKOPUNKTU.

Kontrola wykazała, że w ramach gminnego systemu przekazano 71,78 Mg odpadów z nieruchomości nieobjętych gminnym systemem gospodarowania odpadami komunalnymi. Sytuacja ta przyczyniła się do rozszerzenia kontroli o te nieruchomości w związku, z czym właściciele byli wzywani do wyjaśnień, a ich nieruchomości weryfikowane pod kątem zamieszkiwania. Masa ta została odliczona przez MPGK Sp. z o.o. z systemu, a właściciele nieruchomości, którzy oddali gruz zostali zobowiązani do zapłacenia spółce za odebranie odpadów.

5.2.4.5. Rejestr działalności regulowanej.

Zgodnie z art. 9c ust. 1 ustawy o utrzymaniu czystości i porządku w gminach odpady komunalne z nieruchomości niezamieszkałych odbierane są na podstawie umów zawartych pomiędzy właścicielami nieruchomości, a podmiotami odbierającymi odpady posiadającymi wpis do rejestru działalności regulowanej w tej gminie. Prowadzenie rejestru zostało powierzone Dyrektorowi Zarządu Usług Komunalnych.

W przeciągu siedmiu lat 2012 – 2018 do rejestru zostały wpisane 24 przedsiębiorstwa. Na dzień 31.12.2018 r. na terenie gminy miasta Stargard świadczyć usługę odbioru odpadów komunalnych na podstawie wpisu do RDR mogło **6 przedsiębiorców** (Tabela nr 5).

Zgodnie z art. 9d ust. 1 przywołanej ustawy podmiot odbierający odpady komunalne od właścicieli nieruchomości jest obowiązany do spełnienia wymagań, które zostały szczegółowo określone w rozporządzeniu Ministra Środowiska z dnia 11 stycznia 2013 r. w sprawie szczegółowych wymagań w zakresie odbierania odpadów komunalnych od właścicieli nieruchomości (Dz. U. z 2013 r., poz. 122). Spełnianie przez przedsiębiorcę warunków wymaganych do wykonywania działalności regulowanej podlega kontroli, w szczególności przez organ prowadzący rejestr tej działalności, w związku z tym, przeprowadzono kontynuowaną od 2013 r. kontrolę spełniania przez przedsiębiorców wymagań określonych w przywołanym rozporządzeniu. Do kontroli wytypowano jedno przedsiębiorstwo, które posiadało wpis do rejestru. Kontrolowany podmiot spełniał wymagania i nie podlegał wykreśleniu z Rejestru Działalności Regulowanej.

Tabela nr 5. Ilość przedsiębiorstw wpisanych i wykreślonych z RDR w latach 2012-2017 – wykaz zmian zachodzących w ciągu lat 2012-2018.

Rejestr działalności regulowanej	2012 r.	2013 r.	2014 r.	2015 r.	2016 r.	2017 r.	2018 r.	Razem:
Ilość przedsiębiorstw wpisanych do RDR	15	6	0	2	0	1	0	24
Ilość przedsiębiorstw wykreślonych z RDR	0	3	11	1	1	1	1	18
Ilość przedsiębiorców wpisanych do RDR Stan na dzień 31 grudnia danego roku	15	18	7	8	7	7	6	-

Źródło: opracowanie własne ZUK w Stargardzie

5.2.4.6. Kontrola sprawozdań.

Zgodnie z art. 9p ustawy o utrzymaniu czystości i porządku w gminach, Dyrektor Zarządu Usług Komunalnych w Stargardzie zgodnie z powierzonymi kompetencjami dokonuje weryfikacji danych zawartych w sprawozdaniach półrocznych.

Rok 2019 jest pierwszym, w którym wszedł obowiązek składania rocznych sprawozdań również przez punkty zbierające segregowane odpady opakowaniowe. W związku z tym, sprawozdania zostały złożone przez:

- przedsiębiorców odbierających odpady komunalne od właścicieli nieruchomości – 6 podmiotów,
- podmiot prowadzący Punkt Selektywnego Zbierania Odpadów – 1 podmiot,
- podmioty prowadzące działalność polegającą na zbieraniu odpadów opakowaniowych (punkty skupu) – 10 podmiotów.

Wszystkie przedłożone przez przedsiębiorców sprawdzania zostały zweryfikowane w zakresie złożenia sprawozdań w wyznaczonym ustawowo terminie, rzetelności danych oraz osiągania wymaganych poziomów recyklingu i ograniczenia masy odpadów ulegających biodegradacji kierowanych do składowania. W przypadku, gdy przedsiębiorca wpisany do Rejestru Działalności Regulowanej naruszy któryś z ww. wymagań, Dyrektor ZUK nakłada na niego z urzędu karę pieniężną w drodze decyzji. Obecnie w 2019 r. wszczęto trzy postępowania w sprawie ustalenia wysokości kary pieniężnej za sprawozdania dotyczące gospodarki komunalnej za rok 2018, które złożone po terminie oraz jedno postępowanie w sprawie ustalenia wysokości kary pieniężnej za złożenie nierzetelnego sprawozdania. W 2018 r. nie naliczono kar za rok 2017.

5.2.4.7. Kontrola umów na odbiór odpadów komunalnych.

Właściciele nieruchomości, którzy nie są obowiązani do ponoszenia opłat za gospodarowanie odpadami komunalnymi na rzecz gminy, wykonując obowiązek w zakresie pozbywania się z nieruchomości odpadów komunalnych, są obowiązani do udokumentowania w formie umowy korzystania z usług wykonywanych przez przedsiębiorcę odbierającego odpady komunalne od właścicieli nieruchomości, wpisanego do rejestru działalności regulowanej.

Zarząd Usług Komunalnych w Stargardzie przy współpracy ze Strażą Miejską sprawuje nadzór nad zawartymi i rozwiązanymi umowami na odbiór odpadów komunalnych z wybranym przedsiębiorcą posiadającym wpis do Rejestru Działalności Regulowanej (RDR) w zakresie odbierania odpadów komunalnych od właścicieli nieruchomości oraz przestrzeganiem regulaminu utrzymania czystości i porządku na terenie Gminy Miasta Stargard.

Pracownicy ZUK na bieżąco weryfikują przesyłane przez odbiorców odpadów wykazy podmiotów, z którymi zawarto lub rozwiązano umowę. Na skutek przeprowadzonych przez pracowników ZUK bieżących kontroli w terenie oraz zgłoszeń mieszkańców, w 2018 r. zwrócono się do Straży Miejskiej z prośbą o przeprowadzenie kontroli 11 przedsiębiorców w tym zakresie. W wyniku kontroli:

- zostały podpisane dwie umowy przez osoby prowadzące działalność gospodarczą,
- trzy interwencje były bezzasadne: dotyczyły oskarżenia o podrzucanie odpadów do pojemników przynależnych do Wspólnot Mieszkaniowych, co nie zostało potwierdzone,
- sześć kontroli wykazało bezprawne korzystanie przedsiębiorców z pojemników na segregację odpadów przynależnych do Wspólnot Mieszkaniowych, problem został rozwiązany poprzez przestawienie pojemników na odpady segregowane w inne miejsce dostępne dla tylko mieszkańców oraz rygorystyczną kontrolę umów przeprowadzoną przez Straż Miejską.

Zarząd Usług Komunalnych w Stargardzie prowadzi elektroniczną ewidencję umów na odbieranie odpadów komunalnych od właścicieli nieruchomości niezamieszkałych przy zastosowaniu wewnętrznej bazy danych. Informacje odnośnie zawartych i rozwiązanych umów przedsiębiorcy przekazują w sprawozdaniach. Ewidencja ta jest na bieżąco weryfikowana.

5.2.4.8. Działania informacyjno-edukacyjne.

ZUK realizując zadanie ustawowe gminy w zakresie prowadzenia działań informacyjnych i edukacyjnych w zakresie prawidłowego gospodarowania odpadami komunalnymi, w szczególności w zakresie selektywnego zbierania odpadów komunalnych w 2018 r. prowadził szereg działań informacyjno-edukacyjnych na kilku płaszczyznach.

Prowadzono edukację w zakresie prawidłowego postępowania z poszczególnymi frakcjami odpadów komunalnych, korzyści płynących z segregacji, co spowodowało wzrost ilości odbierania tych odpadów oraz w zakresie ograniczania masy odpadów w życiu codziennym.

W ramach edukacji zorganizowano szereg wydarzeń tj.:

1. **„Dzień bez opakowań foliowych”** – obchodzony 23 stycznia. Głównym celem akcji było zwrócenie uwagi na naszą rolę w ograniczaniu masy odpadów w życiu codziennym. Mieszkańcy w trakcie prowadzonej akcji otrzymywali ponad 500 szt. toreb wielokrotnego użytku. W trakcie akcji przeprowadzono również 588 ankiet.



Fot. nr 17 i 18. Dzień bez opakowań foliowych.

2. **Eco run Stargard** - 22 kwietnia ZUK przy współudziale stowarzyszenia „Stargard. Ja się nie ścigam” oraz Urzędu Miejskiego zorganizował festyn połączony z propagowaniem

aktywnego trybu życia oraz zbieraniem odpadów niebezpiecznych i plastikowych nakrętek. Wydarzenie zostało zakwalifikowane do wydarzeń partnerskich Zielonego Tygodnia Unii Europejskiej (Green Week 2018). W ramach wydarzenia zorganizowano biegi, w których wzięło udział ok. 100 osób, zbierano odpady elektryczne i elektroniczne oraz zorganizowano ognisko z kiełbaskami, podczas którego odbywały się konkursy i zabawy oraz rozdawane były gadzety ekologiczne. Łącznie w wydarzeniu wzięło udział ok. 150 osób, zebrano 15 kg baterii oraz 35 kg drobnych odpadów elektrycznych i elektronicznych.



Fot. nr. 19, 20 Green week 2018: Eco Run Stargard

3. **„Śladami odpadów – wycieczka na Łęczycę”** – 23 kwietnia 2018 r. Wydarzenie to również zostało zakwalifikowane do wydarzeń partnerskich Zielonego Tygodnia Unii Europejskiej (Green Week 2018). W wycieczce do Łęczycy na Regionalną Instalację Przetwarzania Odpadów Komunalnych udział wzięły 52 osoby. Głównym celem wydarzenia było pokazanie mieszkańcom się jak ważną rolę w gospodarce odpadami spełnia Regionalna Instalacja Przetwarzania Odpadów Komunalnych i jak istotne znaczenie, nie tylko dla ekologii, ma właściwe postępowanie z odpadami i ich przygotowanie do odbioru. Uczestnicy otrzymali ekologiczne upominki, wśród których znalazły się plastikowe specjalistyczne pojemniczki na odpady w postaci zużytych igieł.



Fot. 19 i 20. Green week 2018: Śladami odpadów – wycieczka na Łęczycę

4. **Produkcja kilkuminutowego materiału edukacyjnego – reportażu** promującego edukację ekologiczną dotyczącą drogi odpadów z naszych gospodarstw na Regionalną Instalację Przetwarzania Odpadów. Film jest wyświetlany podczas prelekcji przeprowadzanych zarówno wśród dorosłych słuchaczy jak i w szkołach.

5. W kwietniu, w ramach edukacji ekologicznej, wspólnie z Zakładem Zagospodarowania Odpadów Stargard Sp. z o.o. przeprowadzono akcję „**Bezpieczny sortowacz**”. W związku z tym, jako goście dnia w Twoim Radiu – pracownicy ZZO i ZUK opowiadali o zagrożeniach płynących z wrzucania przedmiotów niebezpiecznych do odpadów zmieszanych.
6. **Udział w festynie ekologicznym ZIELONYM DO GÓRY** organizowanym przez Stargardzkie Centrum Kultury na terenie Teatru Letniego w Parku Chrobrego - 8 lipca 2018 r. ZUK wystawił swoje stoisko, na którym prowadzona była edukacja ekologiczna, ponadto przeprowadzono prelekcję w zakresie właściwego postępowania z odpadami komunalnymi oraz konkurs ekologiczny. Dla dzieci przygotowano naklejki motywacyjne i książeczki pt. „**Ekomisja Detektywa Stargusia**”.



Fot. 21 i 22 . Zarząd Usług Komunalnych ze stoiskiem ekologicznym na festynie „Zielonym do góry”

7. **Udział w festynie „Bezpieczne wakacje”** na zaproszenie stargardzkiego klubu Morsów Miedwianie - 4 sierpnia 2018 r. ZUK wystawił stoisko, przy którym odbywały się zabawy edukacyjne dla dzieci, w tym: konkurs na najlepszy strój wykonany z materiałów recyklingowych, konkurs rzucania odpadami do odpowiednich kolorowych worków pt. celna segregacja, konkurs plastyczny pt. Czyste środowisko to bezpieczne wakacje. Przy stoisku ZUK prowadzona była edukacja ekologiczna, można było również pograć w ekologiczne warcaby wykonane z materiałów recyklingowych.
8. Zorganizowano i koordynowano cykliczną akcję „**Sprzątanie Świata**”, w której udział aktywnie wzięło ok. 4.000 uczestników – dzieci w wieku przedszkolnym, uczniów ze szkół podstawowych, gimnazjów i szkół średnich. W akcji udział wzięli również członkowie Stargardzkiego Klubu Morsów „Miedwianie” oraz uczniowie z Młodzieżowego Ośrodka Socjoterapii w Stargardzie. Akcja prowadzona jest przy współpracy z ZZO Stargard Sp. z o.o. oraz dyrektorami stargardzkich szkół i przedszkoli; W czasie trwania akcji zebrano selektywnie ok. 1,3 ton odpadów, w tym: 500 kg odpadów zmieszanych, 200 kg odpadów z tworzyw sztucznych, 300 kg odpadów z papieru oraz 300 kg odpadów szklanych.

Prowadzono również lekcje i prelekcje:

1. W 2018 r., podobnie jak w roku ubiegłym przeprowadzono zajęcia ekologiczne dla dzieci w szkołach (w kl. I-IV) i przedszkolach. W 2018r. przeszkolono **1.520 dzieci**. Akcja edukacyjna nosiła tytuł: „**Nasze środowisko – wspólna sprawa**”. Zajęcia prowadzone były dwa razy w tygodniu po 2-3 godziny lekcyjne, metodą gier i zabaw, przez co dzieci bardzo aktywnie uczestniczyły w zajęciach. Po przeprowadzonych zajęciach dzieci otrzymywały różne gadżety ekologiczne, np. ołówki z nasionkiem, magnesy edukacyjne na lodówkę z notesikiem lub książeczki

o Stargusiu i naklejki motywacyjne. Po zajęciach wszyscy uczestnicy potrafili prawidłowo segregować odpady.

2. W dniu 6 czerwca 2018 r. prowadzono prelekcję ekologiczną dla osób dorosłych dla Stargardzkiego Związku Emerytów, Rencistów i Inwalidów. Podczas prelekcji poruszono tematy dotyczące tego, czym są odpady, jakie odpady mogą powstawać w gospodarstwach domowych. Omówiono zasady właściwej segregacji odpadów oraz przepisy prawne funkcjonujące na terenie gminy miasta Stargard. Słuchacze mieli możliwość poznać drogę odpadów i poszczególne etapy zagospodarowywania odpadów z punktu widzenia zarządzającego systemem oraz zagospodarowującego odpady. Na koniec prelekcji uczestnicy obejrzeli reportaż stworzony na potrzeby edukacji ekologicznej.
3. Podczas wakacji przeprowadzono prelekcję dla dzieci w ramach PÓŁKOLONII NA LOTNISKU. Łącznie przeszkolono 61 dzieci.

Podejmowano również inne działania mające na celu edukowanie mieszkańców tj.:

- 1) w ramach zawartej umowy na odbiór odpadów komunalnych pochodzących z gminnego systemu gospodarowania odpadami komunalnymi Operator systemu został zobowiązany do prowadzenia prelekcji w zakresie prawidłowego postępowania z odpadami komunalnymi oraz organizowania pokazów sprzętu używanego do odbioru odpadów komunalnych dla stargardzkich szkół i przedszkoli na terenie Bazy Zakładu Oczyszczania Miasta MPGK Sp. z o.o.;
- 2) w przypadku stwierdzenia nieprawidłowości w zakresie niewłaściwego postępowania z odpadami na danej nieruchomości, ZUK pouczał właścicieli nieruchomości o obowiązujących zasadach. Ponadto na bieżąco pisemnie lub ustnie udzielano informacji dotyczących utrzymania czystości i gospodarowania odpadami na wniosek osób zainteresowanych;
- 3) w ramach współpracy z Muzeum Stargardzkim podjęto rozmowy mające na celu połączenie działań edukacyjnych poprzez rozpropagowywanie książeczek o Detektywie Stargusiu (książeczki zawierają dużo obrazków zabytków stargardzkich);
- 4) bieżącą aktualizację platformy informacyjno-edukacyjnej w zakresie prawidłowego gospodarowania odpadami komunalnymi na stronie jednostki: www.zuk-stargard.pl;
- 5) współpraca przy umieszczaniu informacji na stronach internetowych miasta (www.stargard.pl), spółek miejskich (www.mpgk.stargard.pl i www.zzo.stargard.pl) oraz w lokalnej prasie i radio, dotyczących zasad selektywnej zbiórki odpadów oraz ich odbioru;
- 6) rozpropagowano ulotki wśród mieszkańców w zakresie prawidłowego postępowania z odpadami komunalnymi na terenach nieruchomości wielorodzinnych oraz na terenach nieruchomości jednorodzinnych zarówno przez ZUK jak i Operatora systemu.

DYREKTOR

mgr inż. Katarzyna Rybaczuk

DYREKTOR

1894. 10. 10. Katedra Historii